



In Kooperation mit:



Bundesliga-Reiseführer für Menschen mit Behinderung

Saison 2008/2009



Liebe Leserinnen und Leser,

seit inzwischen 45 Jahren ist die Bundesliga ein faszinierendes Ereignis, das Millionen Fans in Deutschland begeistert – sie ist ein wesentlicher Bestandteil unserer Gesellschaft. Und das unabhängig von Religion, Hautfarbe oder Herkunft. Die Liga steht für Internationalität, Weltoffenheit und Toleranz. Natürlich ist die Bundesliga auch für viele Fans mit Behinderung ein großartiges Erlebnis, das sie sich nicht entgehen lassen möchten. Die phantastische Atmosphäre in unseren hochmodernen Stadien steckt an.

Die 36 Clubs der Bundesliga und der 2. Bundesliga engagieren sich besonders für die gehandicapten Anhänger. Viele Einrichtungen in den Stadien sind speziell auf ihre Bedürfnisse abgestimmt. Hinzu kommt, dass unsere Clubs das Angebot für Fußballfans mit Behinderung deutlich erweitert haben und während der ganzen Saison Aktionen für und mit Menschen mit Behinderung anbieten, die sich großer Beliebtheit erfreuen. Leider sind die Kapazitäten schon aus baulichen Gründen manchmal begrenzt. Ganz ausdrücklich danke ich den Verantwortlichen der Clubs für ihr großes Engagement.

Mit diesem Reiseführer für behinderte Fußballfans hat die DFL Deutsche Fußball Liga GmbH nun einen zuverlässigen Wegbegleiter produziert, der die Fahrten bzw. Wege zu unseren Clubs deutlich vereinfachen und erleichtern soll. Schon die erste Ausgabe dieses Reiseführers stieß auf sehr große Resonanz. Mit



Unterstützung der Bundesbehindertenfanarbeitsgemeinschaft (BBAG) und der Deutschen Bahn AG ist es gelungen, ein völlig überarbeitetes Handbuch zu erstellen, das noch mehr Service und weitere Tipps bietet. Dabei übernimmt die Deutsche Bahn einen ganz wesentlichen Part. Ein Großteil der Fußballfans mit Behinderung nutzt die Bahn als zuverlässiges und sicheres Verkehrsmittel, um in die Bundesliga-Städte zu reisen. Die Deutsche Bahn AG hat diesen Reiseführer als Kooperationspartner begleitet und mit ihrer Kompetenz dazu beigetragen, künftige Reisen so angenehm wie möglich planen und durchführen zu können.

Ich wünsche Ihnen, dass Sie weiterhin viel Freude mit der Bundesliga haben. Genießen Sie die Stimmung in den Stadien und feiern Sie bei Ihrem Lieblingsclub mit!

Eine informative Lektüre
wünscht Ihnen

A handwritten signature in black ink, which appears to read "Reinhard Rauball".

Dr. Reinhard Rauball
Präsident des Ligaverbandes



Vorwort

Liebe Fußballfreunde,

Fußball bringt Menschen zusammen. Die Leidenschaft für die „schönste Nebensache der Welt“ eint Menschen aus allen Teilen der Gesellschaft, mit und ohne Behinderungen. Mehr als siebzehn Millionen Besucher passierten in der Saison 2007/2008 die Tore der Bundesliga-Stadien – der siebte Zuschauerrekord in Folge.

Mobil zu sein gehört heute zur persönlichen Freiheit einfach dazu. Menschen mit Handicap stehen dabei jedoch oftmals vor Barrieren.

Die Deutsche Bahn AG ist ein engagierter Partner des Fußballs und bringt das gesamte Leistungsportfolio des Konzerns ein – allen voran Mobilitätsangebote für Fans und Mannschaften sowie Logistikleistungen für Clubs, Verbände und Medien. Gemeinsam mit der DFL Deutsche Fußball Liga GmbH hat sich die Deutsche Bahn AG zum Ziel gesetzt, Menschen mit Behinderungen den Weg in die Fußballstadien zu erleichtern. Vor diesem Hintergrund hat die Deutsche Bahn AG in einer Partnerschaft mit der DFL Deutsche Fußball Liga GmbH diesen Reiseführer erstellt.

Sie halten heute die zweite, vollständig überarbeitete und aktualisierte Auflage des Bundesliga-Reiseführers für Menschen mit Behinderung in den Händen. Die Deutsche Bahn AG hat bei der Zusammenstellung der Daten




auch bei dieser Ausgabe ihre Kompetenz eingebracht. Gemeinsam mit den Informationen der 36 Clubs der Bundesliga und 2. Bundesliga sowie der Bundesbehindertenfanarbeitsgemeinschaft ist ein Handbuch entstanden, das viele wertvolle Hinweise und Tipps enthält. Bei allen Beteiligten möchten wir uns ausdrücklich für ihr Engagement bedanken.

In diesem Reiseführer finden Sie zum einen alles Wissenswerte zu den einzelnen Bundesliga-Städten, -Stadien und -Clubs, zum anderen auch wichtige Informationen zu den Serviceleistungen der Bahn, die Sie für Ihre Reise oder Ihren Weg ins Stadion benötigen. Auch wenn wir nicht alles Wünschenswerte von heute auf morgen realisieren können und uns daran orientieren müssen, was technisch und wirtschaftlich machbar ist, hoffen wir, dass Sie so sicher und komfortabel wie möglich den Weg zum Spiel und zurück nach Hause finden.

Wir freuen uns, Sie an Bord unserer Züge als unseren Gast begrüßen zu dürfen, wünschen Ihnen bereits heute eine gute Reise sowie viele spannende Bundesliga-Spiele.

Mit freundlichen Grüßen

Dr. Karl-Friedrich Rausch
Vorstand Personenverkehr Deutsche Bahn



| | | | | |
|-----|--|-----|---|---|
| 3 | Vorwort Dr. Reinhard Rauball, Präsident des Ligaverbandes | 152 |  | Hoffenheim |
| 5 | Grußwort Dr. Karl-Friedrich Rausch, Vorstand Personenverkehr DB AG | 160 |  | Ingolstadt |
| 8 | Hinweise zur Benutzung | 168 |  | Kaiserslautern |
| 12 | Mobilitätsservice-Zentrale | 176 |  | Karlsruhe |
| 16 |  Aachen | 184 |  | Koblenz |
| 24 |  Ahlen | 190 |  | Köln |
| 32 |  Augsburg | 198 |  | Leverkusen |
| 40 |  Berlin | 212 |  | Mainz |
| 48 |  Bielefeld | 220 |  | Mönchengladbach |
| 56 |  Bochum | 228 |   | München |
| 64 |  Bremen | 240 |  | Nürnberg |
| 72 |  Cottbus | 248 |  | Oberhausen |
| 80 |  Dortmund | 256 |  | Osnabrück |
| 88 |  Duisburg | 264 |  | Rostock |
| 96 |   Frankfurt | 272 |  | Stuttgart |
| 106 |  Freiburg | 280 |  | Wiesbaden |
| 114 |  Fürth | 288 |  | Wolfsburg |
| 122 |  Gelsenkirchen | 296 | | Bundesbehindertenfan- arbeitsgemeinschaft (BBAG) |
| 130 |   Hamburg | 300 | | Deutscher Behinderten- sportverband (DBS) |
| 144 |  Hannover | 304 | | Impressum |

Hinweise zur Benutzung

Allgemeines

Die Clubs der Bundesliga und 2. Bundesliga haben sich auf die wachsende Zahl von Fußballfans mit Behinderung eingestellt und bieten seit geraumer Zeit ausgewiesene Plätze für Rollstuhlfahrer und ihre Begleiter an. Auch das Angebot für sehbehinderte und blinde Fans wurde und wird ausgebaut.

Um den Stadionbesuch von Fußballfans mit Behinderung weiter zu erleichtern, hat die DFL Deutsche Fußball Liga GmbH zusammen mit der Bundesbehindertenfanarbeitsgemeinschaft e.V. (BBAG) im Jahr 2006 den Bundesliga-Reiseführer für Menschen mit Behinderung veröffentlicht. Aufgrund der großen Resonanz wird nun in Kooperation mit der Deutschen Bahn AG die zweite Auflage herausgegeben.

Im Mittelpunkt steht der Service für den Fußballfan mit Behinderung. Die hier zusammengestellten Informationen sollen helfen, die für Menschen mit Behinderung oft sehr aufwendige Reiseplanung zu Fußballspielen der Bundesliga und der 2. Bundesliga zu erleichtern. Für alle Spielorte werden die für eine gut organisierte Fußballreise notwendigen Informationen – sortiert nach **Club**, **Stadion**, **Anfahrt** und **Stadt** – in übersichtlicher Form präsentiert. Das Hauptaugenmerk liegt dabei auf dem Gesichtspunkt der Barrierefreiheit.

Sortiert wurden die Spielorte unabhängig von der Spielklasse nach den Städten, in denen Profifußball gespielt wird. Damit ergibt sich für Hamburg, München und auch Frankfurt die Besonderheit, dass jeweils zwei Clubs un-

ter einer Stadt zusammengefasst wurden. Bei Bayer 04 Leverkusen und 1899 Hoffenheim, die beide in der Saison 2008/2009 aufgrund von Bauarbeiten zumindest temporär nicht im eigenen Stadion spielen, werden auch die Informationen zum jeweiligen Ausweichspielort zur Verfügung gestellt: Für Bayer 04 Leverkusen ist dies Düsseldorf, für 1899 Hoffenheim ist es Mannheim.

Erarbeitet wurden die Informationen in Zusammenarbeit mit denen, die täglich damit zu tun haben: den Behinderten- und Fanbeauftragten der 36 Clubs der Bundesliga und 2. Bundesliga. Woche für Woche sind sie die Ansprechpartner bei großen und kleinen Fragen der Fußballfans mit Behinderung und stehen mit Rat und Tat rund um den Stadionbesuch zur Seite. Mit ihrer Hilfe wurden vielfältige Details aus zahlreichen Quellen zusammengetragen, abgefragt und recherchiert, nachgehabt und überprüft. Dabei wurde insbesondere auch der persönliche Kontakt zu den Verantwortlichen gesucht, um das bestmögliche und vor allem hilfreichste Ergebnis zu erzielen.

Dennoch gilt grundsätzlich für alle diejenigen, die sicher sein müssen, dass bestimmte Voraussetzungen gerade der Barrierefreiheit zwingend gewährleistet sein müssen: nochmals vorab informieren! Die Kontaktdaten aller relevanten Ansprechpartner zu den einzelnen Reiseabschnitten finden Sie in der entsprechenden Rubrik. Auf diesem Weg sollten Ihre Fragen schnellstens beantwortet werden können.

Besonderer Wert wird bei der zweiten Ausgabe des Bundesliga-Reiseführers auf

die gute Übersichtlichkeit gelegt. Die einzelnen Rubriken sind in klar strukturierte Unterpunkte gegliedert und für jeden Club und jede Stadt in gleicher Form aufbereitet. Das übersichtliche Layout hilft, die jeweils notwendigen Informationen für die individuelle Reiseplanung auf einen Blick schnell und zuverlässig zu erfassen. Dabei wurde auch darauf geachtet, dass Fans mit Sehbehinderung mit den entsprechenden Hilfsmitteln den vorliegenden Bundesliga-Reiseführer benutzen können. Dennoch stellen wir Fußballfans mit Sehbehinderung diesen Reiseführer auf Nachfrage gerne auch in einer mit technischen Hilfsmitteln noch besser lesbaren elektronischen Form zur Verfügung. Kontaktieren Sie uns dazu bitte über info@bundesliga.de.

Über diese E-Mail-Adresse können Sie uns auch Anregungen und Ergänzungen zur aktuellen Ausgabe des Bundesliga-Reiseführers zukommen lassen. Denn unser Bestreben ist es, den Bundesliga-Reiseführer auch künftig zielgruppengerecht und jederzeit aktuell zu halten und weiter zu optimieren.

Zu den einzelnen Rubriken

Der Club

Alle relevanten Ansprechpartner der Clubs sind übersichtlich aufgeführt. Weitere Fragen können so per Telefon, Fax oder E-Mail geklärt werden. Zudem werden – soweit vorhanden – die Kontaktdaten der Behindertenfanclubs für den direkten Austausch aufgelistet.

Das Stadion

Vom Ticketerwerb bis hin zur Orientierung im Stadion (Eingang und Sitzplatzbereiche),

von der Ausstattung bis hin zur Platzierung der Begleitperson – differenziert nach der jeweiligen Art der Behinderung – finden sich hier alle notwendigen Informationen. Unterstützt wird die schriftliche Auskunft zum Stadion durch eine übersichtliche Grafik. Die Orientierung im Stadion sollte auf diese Weise leicht möglich sein. Sollten dennoch Fragen bzw. Probleme auftreten, ist jeweils ein Ansprechpartner im Stadion benannt, der in der Regel während des gesamten Stadionaufenthalts für Sie ansprechbar ist.

Die Angaben zu den Behindertentoiletten sind ebenso übersichtlich nach Anzahl und Lage bzw. Besonderheiten (allgemein geöffnet oder Euroschlüssel erforderlich etc.) aufbereitet. Darüber hinaus werden besondere Serviceleistungen vorgestellt, die vom Club während oder vor dem Spiel angeboten werden.

Die Anfahrt

Ob mit öffentlichen Verkehrsmitteln oder dem Auto – alle Informationen, die die Anreise insbesondere von mobilitäts-eingeschränkten Personen zum Stadion erleichtern, sind hier aufgeführt. Die Angaben zu den Bahnhöfen hat die Deutsche Bahn AG aufbereitet und zur Verfügung gestellt. Für jede Stadt wurde ein Kontakt für spontane Hilfe benannt, der im Notfall zu erreichen ist (3-S-Zentrale). Um vor Ort die notwendige Hilfe erhalten zu können, sollten mobilitätseingeschränkte Reisende jedoch zwingend vor Reiseantritt mit der Mobilitätsservice-Zentrale der Deutschen Bahn AG Kontakt aufnehmen. Genauere Informationen sind dem Kapitel zur Mobilitätsservice-Zentrale (siehe Seite 12) zu entnehmen.

Hinweise zur Benutzung

Der Ausstieg am Bahnhof wird jeweils von der Ankunft bis zum Zutritt zur Bahnhofshalle beschrieben. Dabei finden Sie Antworten auf Fragen wie: Sind Ausstiegshilfen vorhanden? Zu welchen Zeiten steht Servicepersonal zur Verfügung? Gibt es Aufzüge? Wohin führen sie? Auch vorhandene Blindenleitsysteme werden beschrieben sowie die Lage der Behindertentoiletten.

Vom Bahnhof zum Stadion via öffentliche Verkehrsmittel – die Angaben zur Weiterfahrt enthalten neben den jeweiligen Linien auch Hinweise, ob Zielhaltestellen auch für mobilitätseingeschränkte Personen nutzbar sind. Sollte dies nicht der Fall sein, werden Alternativen aufgezeigt. Ebenfalls beschrieben ist der jeweilige Weg von der Haltestelle zum Stadion, so dass leicht erkennbar ist, ob der Weg auch für Menschen mit starken körperlichen Einschränkungen zu schaffen ist.

Über den Kontakt zum örtlichen Nahverkehrsnetz können weitere Fragen geklärt werden. Insbesondere stark mobilitätseingeschränkte Personen, für die ein hoher Grad an Barrierefreiheit zwingend erforderlich ist, sollten sich vor Reisebeginn noch einmal persönlich absichern.

Für die Anfahrt per PKW steht neben einer Anfahrtsbeschreibung auch eine Anfahrtskizze zur Verfügung, die die Lage der Behindertenparkplätze ausweist. Zusätzlich werden Informationen über Anzahl, Lage, die Notwendigkeit einer Anmeldung zur Nutzung der Parkplätze bzw. die Notwendigkeit von Ausweisen angegeben. Wie bei der Anfahrt mit öffentlichen Verkehrsmitteln wird auch hier der Weg vom Parkplatz ins Stadion

unter besonderer Berücksichtigung der Barrierefreiheit beschrieben.

Die Stadt


Da der Bundesliga-Reiseführer gerade den Stadionbesuch von Fußballfans mit Behinderung unterstützen möchte, können nur allgemeine Informationen zur Stadt geliefert werden. Für alle weiterführenden Städtereisen wird deshalb die Verwendung eines speziellen Städtereiseführers für Menschen mit Behinderung empfohlen. Zumeist präsentieren auch die Städte auf ihren eigenen Internetseiten ein spezielles Angebot für Besucher mit Behinderung. Entsprechende Internetadressen werden genannt.

Es sei mit Nachdruck darauf hingewiesen, dass die genannten Unterkünfte nicht einem einheitlichen Standard der Barrierefreiheit entsprechen. Sie wurden von den Behindertenbeauftragten der Clubs oder den Städten benannt und auf ihre Tauglichkeit für mobilitätseingeschränkte Personen überprüft. Insbesondere wurde darauf geachtet, dass alle Zugänge ebenerdig oder über geeignete Rampen oder Aufzüge erfolgen, die Türen mindestens 80 cm breit sind sowie die sanitären Einrichtungen auch mit Rollstuhl zu erreichen sind. Auch die Restaurants und Cafés wurden unter den Gesichtspunkten der Barrierefreiheit überprüft. Abweichungen werden im Text erwähnt.

Generell gilt jedoch auch hier: Personen, die zwingend auf hohe Barrierefreiheit angewiesen sind, sollten die Erfüllung ihrer Bedürfnisse vor Reiseantritt im direkten Dialog nochmals absichern.

Barrierefrei reisen.

Ihre Reiseplanung einfach per Anruf über 0180 5 512512*



Unser persönlicher Service von Anruf bis Ankunft. Wie kaum ein anderes Verkehrsunternehmen setzt sich die Bahn für Sie ein. Von der persönlichen Reiseplanung bis zur planmäßigen Ankunft.

Ein besonderer Service ist unsere Mobilitäts-service-Zentrale. Unsere Mitarbeiter suchen die richtigen Züge für Sie aus, organisieren Ihre Betreuung beim Ein-, Um- und Aussteigen und können Sie umfassend beraten.

Nahezu alle Fernzüge und ein Großteil der Züge des Nahverkehrs sind bereits für Rollstuhlfahrer und natürlich auch für andere

schwerbehinderte Menschen barrierefrei nutzbar. Detaillierte Informationen und gute Tipps enthält unsere Broschüre „Mobil mit Handicap – Services für mobilitäts-eingeschränkte Reisende“. Sie liegt in allen DB Reisezentren und DB Agenturen für Sie bereit. Oder besuchen Sie uns im Internet unter www.bahn.de/handicap.

Die Bahn macht mobil.



NATIONAL DEUTSCHER
PARALYMPIC COMMITTEE BEHINDERTENSPORTVERBAND
GERMANY e.V.

* 14 ct/Min. aus dem Festnetz,
Tarife bei Mobilfunk ggf. abweichend.

Der Deutsche Behindertensportverband wird
gefördert durch die Deutsche Bahn AG

Mobilitätsservice-Zentrale

Tipps zur Reise mit der Bahn

Bei Ihrer An- und Abreise mit der Deutschen Bahn sind die nachfolgenden Informationen sicherlich von besonderem Interesse:

Nützliche Informationen zu rund 5.400 Bahnhöfen in Deutschland finden Sie unter www.bahnhof.de.

Unterstützung zur Reiseplanung erhalten mobilitätseingeschränkte Reisende über die **Mobilitätsservice-Zentrale** der Deutschen Bahn AG:

T: 01805-512512

(0,14 Euro/Min aus dem Festnetz, Tarif bei Mobilfunk ggf. abweichend)

Öffnungszeiten:

Mo-Sa: 8.00-20.00 Uhr, Sa: 8.00-16.00 Uhr,
So. und an bundeseinheitlichen Feiertagen
geschlossen; Ausnahmen am Ostermontag,
Pfingstmontag, 3. Oktober sowie
26. Dezember: 8.00-20.00 Uhr

F: 01805-159357

(0,14 Euro/Min aus dem Festnetz, Tarif bei Mobilfunk ggf. abweichend)

E: msz@bahn.de

Die Mobilitätsservice-Zentrale gibt Hinweise und Tipps zur Reise und organisiert den Ein-, Um- und Aussteigeservice. Sie bietet über die Organisation von Hilfestellungen hinaus auch eine Reiseauskunft, die sich speziell an den Bedürfnissen behinderter Menschen orientiert. Dazu zählt die Auswahl von Verbindungen möglichst ohne Umsteigen, die Berücksichtigung persönlicher Streckenverzeichnisse und relevanter Verbundtarife sowie die

Platzreservierung und die Zusendung gebuchter Fahrkarten direkt ins Haus oder wahlweise deren Abholung an den neuen Fahrkartenautomaten.

Für Vormeldungen von Ein-, Um- und Ausstiegshilfen können Sie ebenso das Anmeldeformular unter www.bahn.de/handicap verwenden.

Damit die Hilfeleistung durch das Servicepersonal zuverlässig organisiert werden kann, ist eine rechtzeitige Anmeldung über die Mobilitätsservice-Zentrale (mindestens ein Werktag im Voraus) empfehlenswert. Die Vereinbarung von Treffpunkten und Merkmalen zur leichten Erkennbarkeit ist vor allem bei hohem Reiseaufkommen vor und nach einem Fußballspiel sehr wichtig.

Bitte achten Sie bei der Buchung von Gruppenreisen auf ausreichende Umsteigezeiten und lassen Sie die Hilfeleistung durch die Verkaufsstelle der Gruppenreise bei der Mobilitätsservice-Zentrale voranmelden.

In Notfällen können die im Reiseführer aufgeführten regionalen 3-S-Zentralen der DB angesprochen werden.

Wertvolle Hinweise und detaillierte Informationen enthält darüber hinaus die DB-Broschüre „Mobil mit Handicap – Services für mobilitätseingeschränkte Reisende“. Diese Broschüre ist in allen DB Reisezentren, in DB Agenturen, an DB Service Points, bei Versorgungsämtern, in zahlreichen Reha-Kliniken sowie bei Selbsthilfeverbänden und Hilfsorganisationen kostenlos erhältlich.



Eine neue Generation von Zügen bietet im Nahverkehr der DB mehr Komfort. Dazu gehört auch ein Einstieg auf Bahnsteigniveau ohne Stufen.

Die Broschüre gibt nicht nur Auskunft über die allgemeinen Angebote der DB, sondern vor allem auch über wichtige Serviceleistungen und spezielle Angebote für behinderte Menschen. So finden Sie in der Broschüre z.B. nähere Informationen zu folgenden Themen:

- Hilfsmöglichkeiten in Bahnhöfen beim Ein-, Um- und Aussteigen, bei der Gepäckbeförderung oder beim Fahrkartenkauf
 - Parkplätze für schwerbehinderte Reisende
 - speziell für behinderte Menschen gestaltete Zugbereiche
- Besonderheiten im Nachtreiseverkehr
- tarifliche Vergünstigungen, unentgeltliche Beförderung im Nahverkehr oder kostenlose Beförderung einer Begleitperson von blinden und im Rollstuhl reisenden Menschen
- Informationen über die wichtigsten Rufnummern bei der DB
- ausgewählte Tipps zum barrierefreien Reisen, vom Spezialveranstalter bis zu barrierefreien Unterkünften

Daneben sind umfangreiche Adressenverzeichnisse anderer Eisenbahnen, der Verkehrsverbünde und der Busgesellschaften mit Telefon- und

Mobilitätsservice-Zentrale



Bundesweit gibt es ca. 420 DB Reisezentren mit über 3.000 Mitarbeitern.

Faxnummern sowie E-Mail- und Internetadressen enthalten, die bei der Reiseplanung wichtig sein können. Auch einige Besonderheiten für Menschen mit Behinderung in unseren Nachbarländern und die dortigen Ansprechpartner sind der Broschüre zu entnehmen.

Die Deutsche Bahn arbeitet in allen ihren Bereichen kooperativ zusammen, um Angebote und Serviceleistungen barrierefrei zu gestalten. Mobilitätseingeschränkte Reisende stellen für die Deutsche Bahn AG eine wichtige Kundengruppe dar, und explizit das Thema „Reisen behinderter Menschen“ besitzt einen hohen Stellenwert innerhalb des Konzerns. Und

das nicht nur im Hinblick auf das am 1. Mai 2002 in Kraft getretene Gleichstellungsgesetz.

So wurde zum 1. Juli 2002 innerhalb des Unternehmensbereichs Personenverkehr der DB AG eine Kontaktstelle für kundenbezogene Behindertenangelegenheiten eingerichtet, um konzernübergreifend alle Aktivitäten in Bezug auf die Belange von behinderten Reisenden, Behindertenverbänden und politischen Gremien zentral zu koordinieren.

Ziel der DB AG ist es, weitere Elemente zur Optimierung der Reisekette speziell für die Zielgruppe der behinderten Menschen zu verwirklichen, um ihnen ein

weitgehend barrierefreies Reisen zu ermöglichen. Nicht nur die großen Knotenbahnhöfe und die auf den Hauptstrecken eingesetzten Züge, sondern auch kleinere Stationen und die Fahrzeuge auf den Nebenstrecken stehen dabei im Blickpunkt. Auch hier wird sukzessive das barrierefreie Reisen umgesetzt werden, u. a. durch fahrzeuggebundene Einstiegshilfen und eine entsprechende Beschaffenheit der Bahnsteige und Zugangsmöglichkeiten.

Gemäß der aus dem Behindertengleichstellungsgesetz resultierenden gesetzlichen Anforderungen hat die Deutsche Bahn in enger Abstimmung mit den Behindertendachverbänden und dem Beauftragten der Bundesregierung für die Belange behinderter Menschen ein Programm erarbeitet und 2005 der Öffentlichkeit vorgestellt, das Maßnahmenpläne enthält, wie die Barrierefreiheit immer weiter verbessert werden soll.

Ein wichtiger Baustein dieser strategischen Ausrichtung ist die Kooperation mit den Kommunen und Landkreisen, eisenbahnnahe Einrichtungen und Unternehmen entlang der Reisekette sowie die enge Zusammenarbeit mit den Behindertendachverbänden und den örtlichen VertreterInnen der unterschiedlichen Gruppen mobilitätseingeschränkter Reisenden. Hier sei exemplarisch auch die bereits mehrjährige gute und kooperative Zusammenarbeit zwischen dem Deutschen Behindertensportverband und der Deutschen



Wertvolle Unterstützung durch eine Mitarbeiterin der Deutschen Bahn für einen blinden Reisenden.

Bahn zu nennen. Im Rahmen der Kooperation werden nicht nur gezielt spezielle Sportveranstaltungen unterstützt, sondern die „Experten in eigener Sache“ geben immer wieder wichtige Anregungen zur konzeptionellen Weiterentwicklung der Produkte und der Serviceleistungen der Deutschen Bahn.

Mit der wachsenden Bedeutung der Deutschen Bahn als weltweit operierendes Wirtschaftsunternehmen ist auch ein zunehmendes gesellschaftliches Engagement verbunden, das u. a. auch seinen Niederschlag in der aktiven Unterstützung dieses Reiseführers findet.



Alemannia Aachen





CLUB

- **Geschäftsstelle**
Alemannia Aachen
Sonnenweg 11
52070 Aachen
T: 01805-018011 (0,14 Euro/Min)*
F: 0241-9384010
info@alemannia-aachen.de
www.alemannia-aachen.de

Ansprechpartner

- **Behindertenfanbeauftragte**
Petra Aretz
F: 02405-474675
M: 0172-9591978
petra.aretz@alemannia-aachen.de
- **Fanbeauftragter**
Robert Jacobs
T: 0241-9384023
F: 0241-9384077
M: 0175-2960992
robert.jacobs@alemannia-aachen.de

- **Ticketing**
Trudi Henseler
(Kontakt über Geschäftsstelle)
shop@alemannia-aachen.de
www.alemannia-tickets.de

- **Fanshop**
Alemannia Shop am Tivoli
Krefelder Straße 187
52070 Aachen
T: 01805-018011 (0,14 Euro/Min)*
F: 0241-93840629
shop@alemannia-aachen.de
www.alemannia-shop.de
Öffnungszeiten:
Mo-Fr: 10.00-17.30 Uhr,
Sa: 10.00-14.00 Uhr
Sonntagsspieltage: ab 11.00 Uhr bis
ca. eine Stunde nach Spielende

- **Behindertenfanclub**
DEAF Alemannia e.V. -
Gehörlosenfanclub
Jan Hintzen
M: 0170-5882171
deaf-ac2006@web.de
Deaf-Tiger@gmx.de
www.deaf-alemannia.de

STADION

Allgemeine Infos

- **Anschrift**
Tivoli Aachen
Krefelder Straße 187
52070 Aachen
www.alemannia-stadion.de
- **Ansprechpartner im Stadion**
Petra Aretz (Behindertenfanbeauftragte)

Behindertenplätze

Rollstuhlfahrer

- **Anzahl und Lage**
33 (davon drei für auswärtige Fans)
auf einer angerampften Erhöhung auf
der Aachen-Münchener Tribüne, Block T
nach Fertigstellung des neuen
Stadions im Juni 2009 insgesamt
105 Plätze

- **Besonderheit**
Überdachung vorhanden, Regenschutz
je nach Windlage erforderlich

- **Eingang**
Zugang zu den Plätzen durch den Tunnel
des Marathontors an der Stadionecke
zwischen Block V und Block T

* ggf. abweichende Preise aus dem Mobilfunknetz

Alemannia Aachen



A = Zugang Rollstuhlfahrerplätze
B = Rollstuhlfahrerplätze

- **Platzierung Begleitperson**
 hinter dem Rollstuhlfahrer
 (Sitzmöglichkeit ist mitzubringen)
- **Preis**
 8,50 Euro, Begleitperson frei
- **Anmeldung**
Trudi Henseler (Ticketing)
 Karten für Auswärtsfans über ihren Club

weitere Behindertenplätze

- **Anzahl und Lage**
 unbegrenzte Anzahl an Sitzplätzen,
 überdachten Stehplätzen und nicht
 überdachten Stehplätzen
- **Platzierung Begleitperson**
 neben der behinderten Person

- **Preise**
 Sitzplatz: 20,50 Euro
 überdachter Stehplatz: 10 Euro
 nicht überdachter Stehplatz: 7 Euro
 Begleitperson ist Vollzahler
- **Anmeldung**
Trudi Henseler (Ticketing)
 keine Anmeldung erforderlich

Behindertentoiletten

- **Anzahl und Lage**
 eine Toilette direkt am Eingang der
 Rollstuhlfahrerplätze (Aachen-
 Münchener Tribüne, Block T)
- **Besonderheiten**
 ausschließlich von behinderten
 Personen zu nutzen; zur

Öffnung **Petra Aretz**
(Behindertenfanbeauftragte)
kontaktieren

Sonstiges

- **Besonderer Service**
Ausgabe von kostenlosen
Heißgetränken in den Wintermonaten
sowie von Fleecedecken und
Regencapes;
Behinderten-Homepage in Planung

ANREISE

Hauptbahnhof Aachen



- **Kontakt Reiseplanung**
Mobilitätsservice-Zentrale (siehe S. 12)
- **Ansprechpartner DB bei
notwendiger spontaner Hilfe
3-S-Zentrale Aachen**
T: 0241-4331055
F: 0241-4331054
3-S-Zentrale.Aachen@bahn.de
- **Kontakt vor Ort**
Reisezentrum am Bahnhof
Öffnungszeiten:
Mo-Fr: 6.30-21.00 Uhr,
Sa/So: 8.00-21.00 Uhr
- **Ausstieg**
an allen Gleisen ebenerdig
Rollstuhleinsteigegehilfen an allen
Bahnsteigen vorhanden (Hublifte und
klappbare Rampen); Servicemitarbeiter

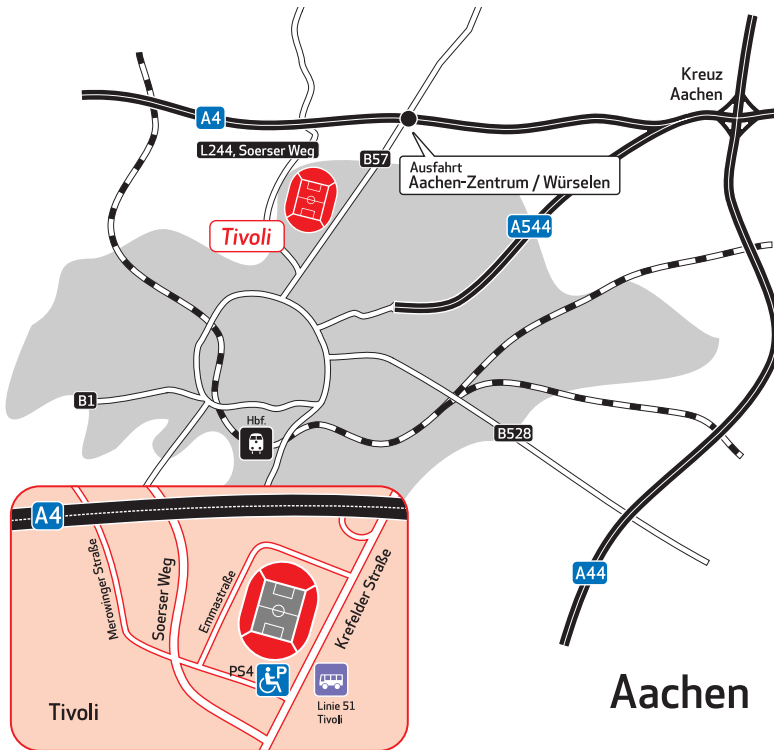
von 6.00-22.00 Uhr beim Ein- und
Ausstieg behilflich; außerhalb dieser
Zeiten keine Einstiegshilfen verwend-
bar; Aufzüge von allen Gleisen in die
Bahnhofshalle

- **Blindenleitsystem**
weiße, geriffelte Kacheln an allen
Bahnsteigen und in der Bahnhofshalle
zu den Aufgängen und Aufzügen bzw.
den Ein- und Ausgängen
- **Behindertentoiletten**
eine Toilette im Untergeschoss
bei den Gepäckschließfächern;
mit Euroschlüssel zu öffnen
- **Lage Taxistand**
auf dem Bahnhofsvorplatz, aus der
Bahnhofshalle kommend rechts
(Hackländerstraße)
- **Taxi-Rufnummern**
T: 0241-66666 und T: 0241-34441
- **Weiterer Service**
Faxgerät für gehörlose Reisende über
die 3-S-Zentrale, F: 0241-4331054

Weiterfahrt mit ÖV

- **Bus- bzw. S- oder U-Bahnlinien / Lage**
ab Aachen Hbf Buslinien 1, 11, 14, 21,
44, 46 und Schnellbuslinie 63 zur
Haltestelle Bushof; von dort Buslinie
51 Richtung Setterich oder City-
Shuttle (C-Shuttle) zur Haltestelle
Rolandstraße oder Tivoli-Stadion,
Haltestelle 4
- **Besonderheiten**
ausschließlich Niederflurfahrzeuge
mit Klapprampen im Einsatz

Alemannia Aachen



- **Weg Haltestelle → Stadion**
von der Haltestelle Rolandstraße
ca. 500 m Weg zum Stadion;
Haltestelle 4 (Stadion Tivoli) direkt am
Stadionvorplatz;
Wege überwiegend barrierefrei,
Stadionvorplatz und Weg zum
Marathonator jedoch mit Schotterbelag

- **Ansprechpartner öffentlicher Nahverkehr**
Aachener Straßenbahn und Energieversorgungs-AG (ASEAG)
Kundencenter Peterstr.17
52062 Aachen

T: 0241-16880
T: 0241-1688285 (Fahrplanauskunft)
F: 0241-1688236
kundencenter@aseag.de
www.aseag.de
Öffnungszeiten:
Mo-Fr: 7.30-18.00 Uhr

per PKW

➤ **Anfahrtsbeschreibung**

Anfahrt über A4:
aus beiden Richtungen (Köln,
Düsseldorf oder Niederlande) A4 bis
Ausfahrt Aachen Zentrum / der

Krefelder Straße (B57) ca. 2,5 km
Richtung Zentrum folgen / Stadion-
Ausschilderung / am Stadion (liegt
rechts) vorbei / rechts in die
Merowinger Straße auf S4

Behindertenparkplätze

➤ **Anzahl und Lage**

35 Plätze auf dem Parkplatz S4
Merowinger Straße
barrierefreie Strecke vom Parkplatz zu
den Rollstuhlfahrerplätzen (quer über
den Vorplatz); Entfernung ca. 200 m;
weitere Behindertenparkplätze
befinden sich in den APAG Parkhäusern
Eurogress und Couvenstraße; von dort
ist das Stadion mit ÖV ab Haltestelle
Bushof erreichbar

➤ **Ausweis**

Vereinsparkausweis S4

➤ **Anmeldung**

schriftliche Bestellung mit Nachweis
der Behinderung über **Trudi Henseler**
(Ticketing), Parkkarten für
Auswärtsfans über den Heimverein

DIE STADT

➤ **Touristeninfo**

Aachen Touristik Service

Informationsbüro Eisenbrunnen
Friedrich-Wilhelm-Platz (ebenerdiger
Seiteneingang, Personal schließt auf)
52062 Aachen
T: 0241-1802960
F: 0241-1802969
info@aachen-tourist.de
www.aachen-tourist.de

➤ **Behindertenbeauftragter**

Herr Emonts

T: 0241-4325030

F: 0241-4325099

soziales.auslaenderwesen@mail.aachen.de

➤ **Behindertenfahrdienste**

Deutsches Rotes Kreuz, KV Aachen

T: 02405-645103

F: 02405-645200

walter.ruehl@drk-kreis-aachen.de

www.drk-kreis-aachen.de

Anmeldung möglichst 2-3 Tage vorher

DRK-Aachen-Betriebsgesellschaft mbH

T: 0241-151111

F: 0241-9367979

info@drk-aachen-betriebsgesell-
schaft.com

www.fahrdienst-aachen.de

Anmeldung rund um die Uhr,
mindestens drei Tage vorher

Medicare GmbH

T: 0800-8004222

(kostenfrei aus dt. Festnetz)

F: 0241-1686059

medicare-aachen@web.de

www.medicare-team.de

Fahrzeiten:

täglich 6.00-22.00 Uhr;

Anmeldung einen Tag vor der Fahrt,
auch kurzfristig möglich

➤ **Deutsches Rotes Kreuz**

Deutsches Rotes Kreuz, Stadt Aachen

Robensstraße 49

52070 Aachen

T: 0241-180250

F: 0241-1802550

presse@drk-aachen-stadt.drk.de

www.drk-aachen-stadt.de

→ Städtische und gemeinnützige

Vereine für Behinderte

Lebenshilfe Aachen e.V.

Lintertstraße 150

52076 Aachen

T: 0241-9282579

F: 0241-9282527

lebenshilfe-aachen@t-online.de

www.lebenshilfe-aachen.d

ab & p - Arge Behindertenhilfe & Projektentw. e.V.

Franzstraße 107

52064 Aachen

T: 0241-602206

F: 0241-96109619

mail@ab-und-p.de

www.ab-und-p.de

Verein zur Förderung

Sehbehinderter e.V.

Ortsverein Aachen

Rotterdamer Straße 51b

52351 Düren

T: 02421-770215

F: 02421-770515

www.sehbehinderung.de/aachen/

index.htm

→ Sonstige spezielle Dienstleistungen für Behinderte

Informationen für Behinderte der Stadt

Aachen: u.a. Auflistung von

Behindertentoiletten, -parkplätzen

oder barrierefreien Restaurants unter:

www.aachen.de

im Menü: Stadt + Bürger / Gesellschaft

- Soziales / Behinderte - pflegebedürftige Menschen

→ Behindertentoiletten

Hartmannstraße/Elisenbrunnen

(außen) Zugang durch Münzeinwurf

Katschhof (Rückseite vom Rathaus / innen)

Öffnungszeiten: 10.00-18.30 Uhr

Kurgarten Burtscheid,

Kurparkterrassen Dammstraße (innen)

Öffnungszeiten:

Di-So: 10.00-22.00 Uhr

Liste weiterer Behindertentoiletten

unter www.aachen.de (siehe oben)

→ Behindertengerechte Hotels

Sofitel Aachen Quellenhof

Monheimsallee 52

52062 Aachen

T: 0241-91320

F: 0241-9132100

h5327@accor.com

www.sofitel.com

zwei behindertengerechte Zimmer

EZ ab 135 Euro, DZ ab 170 Euro

Entfernung Stadion: ca. 1 km

ETAP Aachen-Ost

Strangenhäuschen 15

52070 Aachen

T: 0241-911929

h2665@accor.com

www.etaphotel.com

ein behindertengerechtes Zimmer

EZ ab 36 Euro, DZ ab 46 Euro

Entfernung Stadion: ca. 1 km

Euregionales Jugendgästehaus Aachen

Maria-Theresia-Allee 260

52074 Aachen

T: 0241-711010

F: 0241-7110120

aachen@jugendherberge.de

www.aachen.jugendherberge.de

acht behindertengerechte
Vierbettzimmer
Preis: 22,70 Euro pro Pers. inkl.
Frühstück
Jugendherbergsausweis erforderlich
Entfernung Stadion: ca. 5,5 km

Ibis Aachen „Normaluhr“

Zollernstraße 2
52070 Aachen
T: 0241-51840
F: 0241-5184199
h1437@accor.com
www.ibishotel.com
zwei behindertengerechte Zimmer
EZ ab 68,50, DZ ab 78 Euro
Entfernung Stadion: ca. 3 km

Restaurant- / Kneipentipps

Restaurant „Kohlibri“

Sonnenscheinstraße 80
T: 0241-568500
F: 0241-5688560
info@restaurant-kohlibri.de
www.restaurant-kohlibri.de

Restaurant-Bistro Macaroni

Schmiedstraße 24
52062 Aachen
T: 0241-30044

Pizzeria Da Melo

Krefelder Straße 276
52070 Aachen
T: 0241-153966

„Louisiana“

Friedrich-Wilhelm-Platz 4 bis 6
52062 Aachen
T: 0241-4703260
F: 0241-47032625
info@louisiana-aachen.de
www.louisiana-aachen.de

Tipp

Aachener Innenstadt, Aachener Dom,
Rathaus, Katschhof (zwischen Dom und
Rathaus), Elisenbrunnen, Elisengarten,
Carolus-Therme (www.carolus-therme.de),
Lousberg, Kneipenviertel „Pontstraße“,
Eurogress, Aachener Weihnachtsmarkt



Bekannt für ihre Begeisterungsfähigkeit: die Fans von Alemannia Aachen am Tivoli.

Rot Weiss Ahlen



CLUB

- **Geschäftsstelle**
Rot Weiss Ahlen
 August-Kirchner-Straße 14
 59229 Ahlen
 T: 02382-96889011
 F: 02382-96889019
 info@rwahlen.de
 www.rwahlen.de

Ansprechpartner

- **Behindertenfanbeauftragter/
 Fanbeauftragter**
Peter Schulz
 T: 02382-96889011
 F: 02382-96889019
 M: 0160-98362762
 peter.schulz@rwahlen.de
- **Ticketing**
Leyla Kasumovic
 T: 02382-96889011
 F: 02382-96889019
 leyla.kasumovic@rwahlen.de
- **Fanshop**
Fanshop am Stadion / Geschäftsstelle
 August-Kirchner-Straße 14
 59229 Ahlen
 T: 02382-96889011
 F: 02382-96889019
 info@rwahlen.de
 Öffnungszeiten:
 Mo-Fr: 10.00-12.00 Uhr, 15.00-17.00 Uhr

STADION

Allgemeine Infos

- **Anschrift**
Wersestadion
 August-Kirchner-Straße 14
 59229 Ahlen
- **Ansprechpartner im Stadion**
Peter Schulz
 (Fanbeauftragter)

Behindertenplätze

Rollstuhlfahrer

- **Anzahl und Lage**
 zehn Rollstuhlfahrerplätze; Stadion
 zurzeit im Umbau; bei Redaktions-
 schluss standen die Behindertenplätze
 noch nicht fest; beim Behinderten-
 fanbeauftragten zu erfragen

- **Eingang**
 Haupteingang, August-Kirchner-Straße

- **Platzierung Begleitperson**
 neben dem Rollstuhlfahrer;
 keine Sitzmöglichkeiten

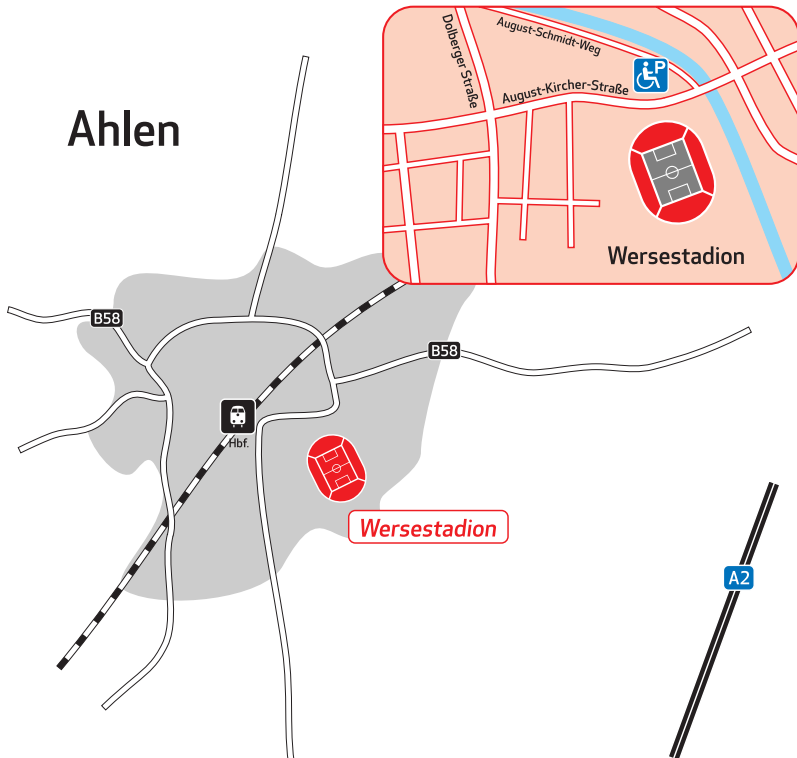
- **Preis**
 Rollstuhlfahrer frei, Begleitperson
 mit Ermäßigung

- **Anmeldung**
 über Ticketing; keine Anmeldefrist

weitere Behindertenplätze

- **Anzahl und Lage**
 auf allen Plätzen ermäßigter Eintritt bei
 Vorlage des Behindertenausweises
- **Eingang**
 je nach Kategorie

Rot Weiss Ahlen



- **Platzierung Begleitperson**
Stehplatz bei der behinderten Person
- **Preise**
Stehplatz überdacht: 7,50 Euro
Stehplatz nicht überdacht: 6,50 Euro
Sitzplatz (Block A + E) überdacht: 18,50 Euro
Sitzplatz (Block B + D) überdacht: 23,50 Euro
Sitzplatz nicht überdacht: 13,50 Euro
- **Anmeldung**
über Ticketing; keine Anmeldung erforderlich

Behindertentoiletten

- **Anzahl und Lage**
eine Toilettenanlage hinter der Haupttribüne
- **Besonderheiten**
Toiletten während des Spiels geöffnet und nur von behinderten Personen zu benutzen

ANREISE

Ahlen Bahnhof



- **Kontakt Reiseplanung**
Mobilitätsservice-Zentrale (siehe S. 12)
- **Ansprechpartner DB bei notwendiger spontaner Hilfe**
3-S-Zentrale Dortmund
T: 0231-7291055
F: 0231-7291054
- **Kontakt vor Ort**
kein Service Point; Kontakt über
Fahrradstation

- **Ausstieg**
mittels fahrzeuggebundener
Einstiegshilfen; Treppenlifte im
Bahnhof (Bedienung durch
Fahrradstation; Anmeldung über
Mobilitätsservice-Zentrale
erforderlich); Bahnhof mit
ebenerdigen Ausgängen
- **Blindenleitsystem**
taktiles Blindenleitsystem auf den
Bahnsteigen und im Tunnel
- **Behindertentoiletten**
nicht vorhanden
- **Lage Taxistand**
Vorplatz (Ausgang Stadtseite)



Routinier im Kader des Aufstiegers Rot Weiss Ahlen: Ronald Maul.

Rot Weiss Ahlen

▮ Taxi-Rufnummer

zentraler Taxiruf: 02382-86868

Weiterfahrt mit ÖV

▮ Bus- bzw. S- oder U-Bahnlinien / Lage

vom Bahnhof ist das Wersestadion zu Fuß erreichbar; Entfernung ca. 1 km, asphaltiert und barrierefrei; am Bahnhof links bis zur ersten Ampel, dort wieder links (Dolberger Str.) bis

zur August-Kirchner-Straße, in diese links abbiegen, noch ca. 300 m bis zum Stadion auf der rechten Seite

alternativ:

vom Bahnhof mit dem City-Bus Linie C6 Richtung Glückaufplatz bis zur Haltestelle Gesamtschule; Fahrzeit ca. neun Minuten; verkehrt allerdings nur Mo-Fr alle zwei Std.; Sa/So keine Busse



Ahlener Offensivkraft: Kevin Großkreutz.

Empfehlung:

zu Fuß bzw. im Rollstuhl zum Stadion zu gelangen oder auf Behindertenfahrdienste ausweichen

→ Weg Haltestelle → Stadion

von der Haltestelle Gesamtschule ist das Stadion ca. 300 m entfernt; der Weg barrierefrei und ebenerdig

→ Ansprechpartner öffentlicher Nahverkehr

Regionalverkehr Münsterland GmbH
Krögerweg 11
48155 Münster
T: 0251-62700
F: 0251-6270222
info@rvm-online.de
www.rvm-online.de

per PKW

→ Anfahrtsbeschreibung von Norden / Süden:

A1, Abfahrt Ascheberg Richtung Hamm, Ahlen / Ortseingang Hammer Straße passieren / dritte Kreuzung links in die Weststraße / Höhe Bahnhof halbrechts abfahren / Ausschilderung zum Wersestadion und zu den Parkplätzen

von Osten:

A2, Abfahrt Hamm-Uentrop Richtung Hamm, Ahlen / rechts abbiegen Richtung Dolberg / Ortseingang Dolberg passieren / links abbiegen Richtung Ahlen / an der Ampelanlage rechts abbiegen Richtung Ahlen / Ortseingang Ahlen passieren / Ausschilderung zum Wersestadion und zu den Parkplätzen

von Westen:

A2, Abfahrt Beckum auf B475

Richtung Beckum, Ennigerloh, Ahlen, Sendenhorst / links abbiegen auf B58 Richtung Ahlen / im Kreisverkehr erneut links abbiegen auf B58 Richtung Ahlen / links abbiegen auf Emanuel-von-Ketteler-Straße / weiter geradeaus auf Zeppelinstraße / im Kreisverkehr dritte Ausfahrt auf August-Kirchner-Straße / Ausschilderung zum Wersestadion und zu den Parkplätzen

Behindertenparkplätze

→ Anzahl und Lage

zehn Parkplätze an der August-Kirchner-Straße direkt am Stadion gegenüber dem Haupteingang

→ Ausweis

Zufahrt mit blauem Behindertenausweis

→ Anmeldung

nicht erforderlich

DIE STADT

→ Stadt Ahlen

Westenmauer 10
59227 Ahlen
T: 02382-590
F: 02382-59465
info@stadt.ahlen.de
www.ahlen.de

→ Behindertenbeauftragte

Kerstin Niederschirp
T: 02382-59265
F: 02382-59513
niederschirpk@stadt.ahlen.de

➤ **Behindertenfahrdienste**

Malteser Hilfsdienst e.V. – Ahlen

T: 02382-80219

F: 02382-80201

Fahrzeiten: täglich nach Absprache
Anmeldung Mo/Mi: 17.00-18.00 Uhr;
sieben Tage im Voraus
info@malteser-ahlen.de
www.malteser-ahlen.de

DRK Warendorf/Beckum

T: 02525-93270

und 02525-932729

F: 02525-932723

drk@kv-warendorf-beckum.drk.de
www.kv-warendorf-beckum.drk.de
Anmeldung acht Tage im Voraus:
Mo-Do: 8.00-16.00 Uhr
Fr: 8.00-12.00 Uhr

➤ **Städtische und gemeinnützige Vereine für Behinderte**

Freundeskreis Behinderter und Nichtbehinderter e.V.

Hans-Jürgen Vicariesmann

Steinbrückenhof 11

59229 Ahlen

T: 02382-71283

hj.vicariesmann@tiscali.de

www.ahlen.de/freundeskreis

Westfälischer Blindenverein

Rittmeiers Hof 12

Fritz Neumann

59229 Ahlen

T: 02382-4748

➤ **Deutsches Rotes Kreuz**

DRK Ortsverein Ahlen e.V

Henry-Dunant-Weg 1

59229 Ahlen

T: 02382-64999

F: 02382-60486

drk@drk-ahlen.de

www.drk-ahlen.de

➤ **Sonstige spezielle Dienstleistungen für Behinderte**

Online-Portal mit Betreuungs- und
Wohnungsangeboten unter
www.lebenmitbehinderung.nrw.de

➤ **Behindertentoiletten**

Rathaus, Stadthalle, Stadtbücherei,
Bürgerzentrum Schuhfabrik;
jeweils zu den Öffnungszeiten
zugänglich
St. Franziskus-Hospital,
24 Stunden geöffnet;
Zentraler Omnibusbahnhof,
Zugang mit Euroschlüssel

➤ **Behindertengerechte Hotels**

Art Hotel

Warendorfer Straße 26

59227 Ahlen

T: 02382-70650

F: 02382-706529

info@art-hotel-ahlen.de

ein behindertengerechtes Zimmer

www.art-hotel-ahlen.de

EZ ab 75 Euro

DZ ab 115 Euro

Entfernung zum Stadion: ca. 5 km

Alte Mark Hotel & Restaurant

Alte Soester Str. 28

59071 Hamm

T: 02381-980560

F: 02381-9805690

info@alte-mark.de

www.alte-mark.de

ein behindertengerechtes Zimmer

EZ ab 60 Euro, DZ ab 85 Euro

Entfernung zum Stadion: ca. 12 km

Mercure Hotel Hamm

Neue Bahnhofstraße 3

59065 Hamm

T: 02381-91920

F: 02381-9192833

H2941@accor.com

ein behindertengerechtes Zimmer

EZ ab 54 Euro,

DZ ab 69 Euro

Entfernung zum Stadion: ca. 13 km

Restaurant- / Kneipentipps

Gasthaus Pelmke

Hauptstraße 53

59225 Ahlen

T: 02228-8469

info@gasthaus-pelmke.de

www.gasthaus-pelmke.de

Bürgerzentrum Schuhfabrik

Königstraße 7

59227 Ahlen

T: 02382-3005

F: 02382-5289

info@schuhfabrik-ahlen.de

www.schuhfabrik-ahlen.de

WC im UG per Aufzug erreichbar

Westfalenkrug

Lessingstraße 57

59227 Ahlen

T: 02382-71467

kalli212@msn.com

eine Eingangsstufe ca. 15 cm;

WC ebenerdig, aber nicht barrierefrei

Top Tipp der Stadt Ahlen

Altes Rathaus, Altstadt Ahlen



Mittelfeldspieler beim Aufsteiger: Jens Bäumer.

FC Augsburg





CLUB

- **Geschäftsstelle**
FC Augsburg
Donauwörther Str. 170
86154 Augsburg
T: 0821-4554770
F: 0821-45547770
info@fcaugsburg.de
www.fcaugsburg.de

Ansprechpartner

- **Behindertenfanbeauftragter**
Edgar Schweininger
T: 0821-6503601
M: 0170-5646040
eschweininger@augustakom.net
- **Fanbeauftragter**
Walter Sianos
T: 0821-153027
sianos@neue-szene.de
- **Ticketing**
über Geschäftsstelle,
Ticket-Hotline: 0180-5450411 (0,14
Euro/Min) * oder Online-Ticketshop;
(www.fcaugsburg.de)
- **Fanshop**
FCA Café
Bahnhofstraße 7
86150 Augsburg
T: 0821-5080337
F: 0821-5080338
fancafe@fcaugsburg.de
www.fcaugsburg.de
Öffnungszeiten:
Mo-Do: 9.30-18.00 Uhr,
Fr: 9.30-20.00 Uhr,
Sa: 10.00-20.00 Uhr

STADION

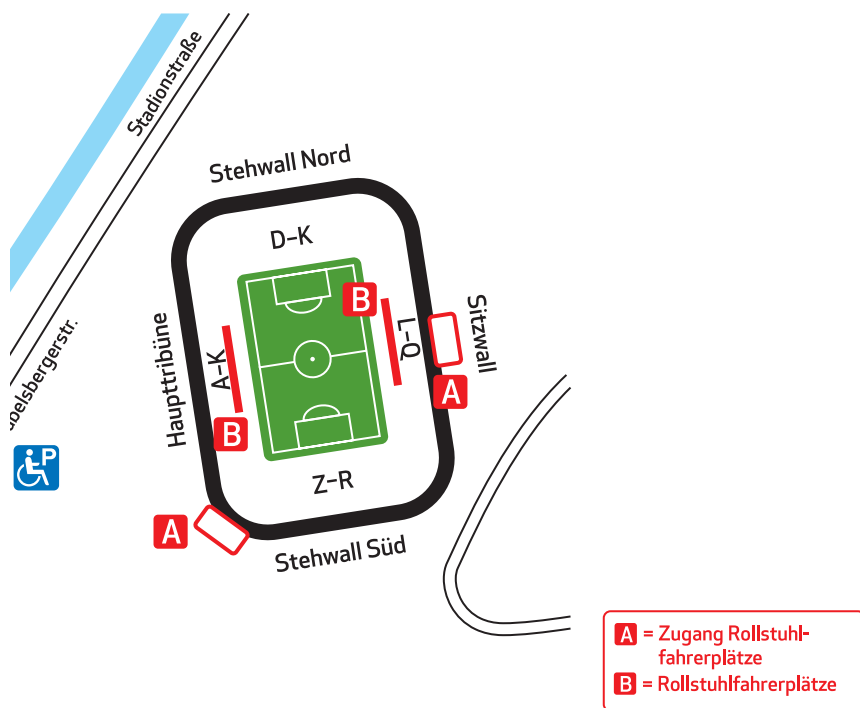
Allgemeine Infos

- **Anschrift**
Rosenastadion
Stadionstraße 21
86159 Augsburg
- **Ansprechpartner im Stadion**
Edgar Schweininger
(Behindertenfanbeauftragter)

Behindertenplätze

Rollstuhlfahrerplätze

- **Anzahl und Lage**
34 Plätze, davon 16 auf der
Haupttribüne (drei für Gästefans)
im Block Z; 18 am Sitzwall
- **Eingang**
Haupttribüne: Südeingang, Zugang
mit Rampe
Sitzwall: Osteingang
- **Platzierung Begleitperson**
Stehplätze direkt neben der
behinderten Person
- **Ausstattung**
Haupttribünenplätze überdacht,
keine Sichtbehinderung
Sitzwallplätze nicht überdacht,
keine Sichtbehinderung
- **Preis**
5 Euro inkl. Begleitperson
- **Anmeldung**
Buchung der Rollstuhlfahrtickets
über Geschäftsstelle, Vorverkaufs-
stellen und Online-Ticketshop



weitere Behindertenplätze

- **Anzahl und Lage**
ermäßigte Sitz- und Stehplatz-Tickets in allen Kategorien
- **Platzierung Begleitperson**
Stehplätze direkt neben der behinderten Person
- **Preise**
Tribüne: 20 Euro
Tribüne untere Reihe: 14 Euro
Sitzwall: 10 Euro
Sitzwall untere Reihe: 7 Euro
Stehplatz: 5 Euro

bei Vermerk B im Ausweis: Ermäßigung auch für Begleitperson

- **Anmeldung**
nicht erforderlich; Karten an allen VVK-Stellen

Behindertentoiletten

- **Anzahl und Lage**
zwei Toiletten im Ostbereich des Stadions; Rollstuhlfahrer können die Toiletten im Businessbereich nutzen; Ordner vor Ort

➤ **Besonderheiten**

kein Euroschlüssel erforderlich;
Toiletten nur für Benutzung durch
Behinderte vorgesehen

ANREISE

Augsburg Hauptbahnhof



➤ **Kontakt Reiseplanung**

Mobilitätsservice-Zentrale (siehe S. 12)

➤ **Ansprechpartner DB bei notwendiger spontaner Hilfe**

Service Point
T: 0821-5032460
F: 0821-50322244

➤ **Kontakt vor Ort**

Service Point in der Empfangshalle

➤ **Ausstieg**

fahrzeuggebundene Einstieghilfe;
Rollstuhlhubgeräte an allen
Bahnsteigen; Servicepersonal zur
Bedienung vor Ort (6.00-24.00 Uhr);
alle Gleise ebenerdig mit der
Bahnhofshalle verbunden

➤ **Blindenleitsystem**

nicht vorhanden

➤ **Behindertentoiletten**

eine Toilette am nördlichen Ausgang
(Gleis 1);
frei zugänglich, Betreuung durch
„McClean“-Personal

➤ **Lage Taxistand**

Bahnhofsvorplatz, direkt vor dem
Haupteingang

➤ **Taxi-Rufnummer**

zentraler Taxiruf: 0821-35025

Weiterfahrt mit ÖV

➤ **Weg zum Stadion**

mit allen Straßenbahnlinien vom Hbf
zum Königsplatz; von dort mit
Straßenbahnlinie 1 Richtung Göggingen
bis Haltestelle Rosenaustadion oder
mit dem Regionalbus 700 Richtung
Schwabmünchen bis Haltestelle
Rosenaustadion

➤ **Besonderheit**

ausschließlich Niederflurfahrzeuge im
Einsatz; ebenerdiger Ausstieg durch
angepasstes Niveau der Bahnsteige;
minimaler Spalt zwischen Bahnsteig
und Abteil

➤ **Weg Haltestelle → Stadion**

barrierefreier, asphaltierter Gehweg
(ca. 500 m)

➤ **Auskunft öffentlicher Nahverkehr**

**AVG - Augsburger
Verkehrsgesellschaft mbH**
Hoher Weg 1 (Kundencenter)
Königsplatz (Info Zentrum)
86152 Augsburg
Hotline: 0821-65006500
(0,14 Euro/Min)*
T: 0821-65005427
verkehr@stawa.de
www.stawa.de
Öffnungszeiten:
Mo-Do: 8.00-18.00 Uhr,
Fr: 8.00-16.00 Uhr

Augsburg



per PKW

➤ **Anfahrtsbeschreibung**

aus Norden:

über A8 München-Stuttgart / Ausfahrt Augsburg-West Richtung Augsburg, Landsberg bzw. Gersthofen-Süd / auf B17 bis Ausfahrt Stadion

aus Süden:

über B17 bis Ausfahrt Stadion / Stadion nach etwa 1 km auf der rechten Seite

aus Westen:

A8 Richtung München / Ausfahrt Augsburg West Richtung Augsburg, Landsberg bzw. Gersthofen / auf B17 bis Ausfahrt Stadion / Stadion nach etwa 1 km auf der rechten Seite

aus Osten:

A8 Richtung Stuttgart-Göttingen / Ausfahrt Augsburg West Richtung Augsburg, Landsberg bzw. Gersthofen / auf B17 bis Ausfahrt Stadion / Stadion nach etwa 1 km auf der rechten Seite

Behindertenparkplätze

➤ **Anzahl und Lage**

15 Plätze auf P7 sowie ausreichend Plätze auf P4 für behinderte Personen, die von einer Begleitperson gebracht werden; ein Absetzen am Stadion ist möglich; für beide Parkplätze Anfahrt über die Gabelberger Straße (B17) oder über die Bergstraße und dann Gabelberger Straße

- **Ausweis**
Behindertenparkausweis erforderlich;
Ordnungspersonal prüft zusätzlich
Schwerbehindertenausweis
- **Anmeldung**
nicht erforderlich
- **Zugang Stadion**
barrierefrei von den Parkplätzen zum
Stadion durch Südeingang; Parkplatz
direkt neben dem Stadion

DIE STADT

- **Touristeninfo**
Regio Augsburg Tourismus GmbH
Schießgrabenstraße 14
86150 Augsburg
T: 0821-502070
F: 0821-5020745
tourismus@regio-augsburg.de
www.augsburg.de

➤ Behindertenbeauftragte

Arno Erlei
T: 0821-553173
F: 0821-562301
M: 0171-6849408
Arno.Erlei@t-online.de

Roswitha Dehnert (Stellv.)

T: 0821-594964
RoswithaDehnert@aol.com

➤ Behindertenfahrdienste

**Bayerisches Rotes Kreuz Kreisverband
Augsburg-Stadt**

T: 0821-329000
F: 08272-609171
info@kvaugsburg-stadt.brk.de
www.kvaugsburg-stadt.brk.de
Anmeldung mindestens eine Woche
im Voraus

**Malteser Hilfsdienst Augsburg
Fahrdienst für behinderte Menschen**

T: 0821-19719
F: 0821-2585080



Mit Schal und Fahne zeigen diese FCA-Fans, für welchen Club ihr Herz schlägt.

alexander.pereira@maltanet.de
www.malteser-augsburg.de
Anmeldung zwei Wochen im Voraus

- **Deutsches Rotes Kreuz
Bayerisches Rotes Kreuz -
Kreisverband Augsburg-Stadt**
Bereitschaft 3 (Lechhausen/Hochzoll)
Berliner Allee 50a
86153 Augsburg
T: 0821-32900740
F: 08272-609171

- **Städtische und gemeinnützige
Vereine für Behinderte**
Verein Sprachbehinderte Schwaben e.V.
Hafnerberg 10
86152 Augsburg
T: 0821-3101245
F: 0821-3101209
Post@Bezirk-Schwaben.de
www.bezirk-schwaben.de

**Ulrichswerkstätten Augsburg UWA
der CAB Caritas Augsburg**
Hanreiweg 9
86153 Augsburg
T: 0821-56060
F: 0821-5606111
uwa-hw@cab-b.de
www.uwa-aichach.de

Behindertenbeirat Augsburg
Schießgrabenstraße 4
86150 Augsburg
T: 0821-3244330
F: 0821-3244303
behindertenbeirat@augsburg.de
www.behindertenbeirat-augsburg.de

- **Sonstige spezielle Dienstleistungen
für Behinderte**
Rad-und Wanderführungen durch die

Natur und Kultur Augsburgs für leicht
Körperbehinderte (die gehen und Rad
fahren können); Informationen unter
Freiwilligen Zentrum Augsburg
Philippine-Welser-Straße 5a
86150 Augsburg
T: 0821-450420
F: 08 21-45042215
info@freiwilligen-zentrum-augsburg.de
www.freiwilligen-zentrum-augsburg.de

- **Behindertentoiletten**
im Rathaus, 2. Stock – während der
Öffnungszeiten frei zugänglich;
zwei Behindertentoiletten im
Botanischen Garten (frei zugänglich),
drei Behindertentoiletten im
Zoologischen Garten (frei zugänglich)

- **Behindertengerechte Hotels**
Steigenberger Drei Mohren Hotel
Maximilianstraße 40
86150 Augsburg
T: 0821-50360
F: 0821-157864
augsburg@steigenberger.de
www.steigenberger.com
zwei behindertengerechte Zimmer
Eingangstür zum Bad schmaler als
80 cm, Duschwanne statt
unterfahrbarer Dusche
EZ ab 90, DZ ab 110 Euro
Entfernung Stadion: ca. 3 km

InterCity Hotel
Halderstraße 29
86150 Augsburg
T: 0821-50390
F: 0821-5039999
augsburg@intercityhotel.de
www.intercityhotel.de
EZ und DZ ab 65 Euro
Entfernung Stadion: ca. 2,6 km

Quality Hotel Augsburg

Kurt-Schumacher-Straße 6

D-86165 Augsburg

T: 0821-79440

F: 0821-7944450

info@quality-hotel-augsburg.de

www.quality-hotel-augsburg.de

EZ ab 55 Euro, DZ ab 72 Euro

Entfernung Stadion: ca. 6,4 km

Restaurant- / Kneipentipps

Musik Café Platsch

Ludwigstraße 2

86152 Augsburg

T: 0821-510418

F: 0821-3498231

reservierung@cafeplatsch.de

www.cafeplatsch.de

Trödler Wirt

Waterloostraße 8

86165 Augsburg

T: 0170-1432797

Cafe & Restaurant Sowieso

Schießgrabenstr. 4

86150 Augsburg

T: 0821-3432799

Café am Milchberg

Am Milchberg 12

96150 Augsburg

T: 0821-90793390

Top Tipp der Stadt Augsburg

Botanischer Garten (barrierefreier Zugang), Zoologischer Garten (spezielle Führungen für Behinderte), nähere Infos und Anmeldung unter www.zoo-augsburg.de



Eine riesige Fahne wird vor dem Spiel im Fanblock des FC Augsburg entrollt.

Hertha BSC Berlin



CLUB

➤ **Geschäftsstelle**

Hertha BSC Berlin

Hanns-Braun-Straße-Friesenhaus 2
14053 Berlin
T: 030-30092840
F: 030-30092899
info@herthabsc.de
www.herthabsc.de

Ansprechpartner

➤ **Behindertenfanbeauftragter**

Andreas Blaszyk

T: 030-30092855
F: 030-30092899
M: 0174-9699348
andreas.blaszyk@herthabsc.de

➤ **Fanbeauftragte**

Donato Melillo

M: 0174-9699349

Steffen Wirth

M: 0173-7055159

T: 030-30092855

F: 030-30092899

fanbetreuung@herthabsc.de

➤ **Ticketing**

T: 01805-189200 (0,14 Euro/Min)*

F: 030-30092878

tickets@herthabsc.de

Online Ticketing:

www.herthabsc.de/index.php?id=11124

➤ **Fanshop**

Fanshop Stadion

HERTHA BSC

Olympiastadion Berlin

14053 Berlin

info@herthashop.de

www.herthashop.de

Öffnungszeiten:

Mo-Sa: 10.00-17.30 Uhr,

So: 10.00-16.00 Uhr

an Spieltagen Sa: 10.00 Uhr bis eine
halbe Stunde vor Spielbeginn,

So: 12.00 Uhr bis eine halbe Stunde vor
Spielbeginn

Fanshop Geschäftsstelle

Hanns-Braun-Straße - Friesenhaus 2
14053 Berlin

Öffnungszeiten:

Mo-Fr: 10.00-18.00 Uhr,

Sa: 10.00-15.00 Uhr,

So: 12.00-16.30 Uhr

Fanshop im Hbf

Hauptbahnhof Berlin

Öffnungszeiten:

Mo-So: 8.00-22.00 Uhr

alle Fanshops telefonisch und per Fax
über Zentrale des Ticketing erreichbar

➤ **Behindertenfanclub**

Hertha-Rolli's

Burgit & Peter Cohrs

Parchimer Allee 8 B

12359 Berlin

T: 030-56736709

F: 030-56736709

hertha-rollis@web.de

Sehbären

Susanne Klausing, Axel Meyer

Goßlerstraße 26

12161 Berlin

T: 030-63905301

sehbaeren@web.de

www.sehbaeren.de

www.sehbaeren.info

Hertha BSC Berlin



- A** = Behinderteneingang
- B** = Rollstuhlfahrerplätze
- C** = Sehbehindertenplätze

STADION

Allgemeine Infos

- **Anschrift**
Olympiastadion Berlin
Olympischer Platz 3
14053 Berlin
www.olympiastadion-berlin.de

- **Ansprechpartner im Stadion**
Andreas Blaszyk
(Behindertenfanbeauftragter)

Behindertenplätze

Rollstuhlfahrerplätze

- **Anzahl und Lage**
174 Plätze (davon 10 % für auswärtige Fans), aufgeteilt auf folgende Blöcke:

Block G und H (Gästeblock), Block K und J, Block T, S, R und Q (Fanblock)

- **Eingang**
Südeingang (Gäste) linke Seite und am Osteingang (Clearing Point) linke Seite; zusätzliche Nullebenen an den Blöcken G, K, T, Q

- **Platzierung Begleitperson**
Sitzplätze vor den Rollstuhlfahrerstellplätzen

- **Ausstattung**
überdacht, keine Sichtbeschränkung

- **Preis**
kostenlos (auch für Begleitperson)

➤ **Anmeldung**

über tickets@herthabsc.de
(z. Hd. **Frau Kressin**)
Anmeldung eine Woche im Voraus;
keine Reservierung möglich

Sehbehindertenplätze

➤ **Anzahl und Lage**

50 Plätze und Begleitung im Block P 4,
Reihe 40 und 41; sechs Plätze für
auswärtige Fans, bei Bedarf auch mehr

➤ **Eingang**

Osttor (rechts)

➤ **Platzierung Begleitperson**

direkt neben der sehbehinderten
Person

➤ **Ausstattung**

50 Audiogeräte, die vor dem Spiel von
einem eigens für die Sehbehinderten-
plätze zuständigen Mitarbeiter
ausgeteilt und am Ende wieder
eingesammelt werden; Kommentar
über zwei eigene, ehrenamtliche
Kommentatoren (**Christopher Buhl**,
Hanno Schönwald)

➤ **Preis**

kostenlos (auch für Begleitperson)

➤ **Anmeldung**

Andreas Blaszyk
(Behindertenfanbeauftragter)
Anmeldung eine Woche im Voraus; zur
Reservierung eine Kopie des Behinder-
tenausweises erforderlich, der bei der
Ticketabholung am Osttor vorzulegen ist

weitere Behindertenplätze

➤ **Anzahl und Lage**

Sitzplätze in den Blöcken B und E
sowie in den Blöcken L bis O
(jeweils die Reihen 4-15)

➤ **Eingang**

normale Blockeingänge

➤ **Platzierung Begleitperson**

neben der behinderten Person

➤ **Preis**

ab 50 % Behinderung Ermäßigung auf
den jeweiligen Tagesticketpreis bei
Vorlage des Behindertenausweises; bei
Ausweisvermerk B auch Ermäßigung
für Begleitperson;
Abholung der Tickets in der Geschäfts-
stelle während der allgemeinen
Öffnungszeiten; Möglichkeit zur
Abholung am Stadion direkt bei
Andreas Blaszyk
(Behindertenfanbeauftragter) erfragen

➤ **Anmeldung**

Andreas Blaszyk
(Behindertenfanbeauftragter) oder bei
Frau Kressin per Email:
tickets@herthabsc.de

Behindertentoiletten

➤ **Anzahl und Lage**

vier Toiletten im Rundgang zwischen
dem Ober- und Unterrang; auf der
Westseite bei Block G und K und auf
der Ostseite bei Block Q und T;
ausschließlich von behinderten
Personen zu benutzen, Ordnerdienst
vor Ort

Hertha BSC Berlin

ANREISE

Berlin Hauptbahnhof



- **Kontakt Reiseplanung**
Mobilitätsservice-Zentrale (siehe S.12)
- **Ansprechpartner DB bei notwendiger spontaner Hilfe**
3-S-Zentrale Berlin
T: 030-2971055
F: 030-29720127
- **Kontakt vor Ort**
Susanne Dittberner
T: 030-29742030
F: 030-29742029
M: 0160-97486522
susanne.dittberner@bahn.de
- **Ausstieg**
Fernverkehr: ca. 10-30 cm nach unten versetzt; Regionalverkehr: ca. 10 cm nach oben versetzt; Rollstuhlhubgeräte an allen Bahngleisen vorhanden; Servicepersonal rund um die Uhr; Aufzüge an allen Bahngleisen, die in den Gleistunnel und anschließend in das Empfangsgebäude führen
- **Blindenleitsystem**
an allen Bahngleisen über die volle Länge vorhanden; bunter Farbanstrich mit geriffelten Fliesen
- **Behindertentoiletten**
eine Toilette im Empfangsgebäude; Euroschlüssel verwendbar, durchgehend geöffnet
- **Lage Taxistand**
vor dem Haupteingang

- **Taxi-Rufnummer**
T: 030-210202

Weiterfahrt mit ÖV

- **Bus- bzw. S- oder U-Bahnlinien / Lage**
ab Hbf S-Bahnlinie 75 und 9, beide Richtung Spandau bis Haltestelle Olympiastadion; ebenerdiger Ausstieg; Aufzüge an allen Gleisen zum Erdgeschoss
 - **Besonderheiten**
Einstiegsrampen an allen Bahngleisen auf der Höhe des ersten Wagens, die auf Anfrage vom Bahnführer bedient werden
 - **Weg Haltestelle → Stadion**
von S-Bahnstation ca. zehn Minuten asphaltierter, ebenerdiger Weg; Stadion und alle Eingänge ausgeschildert
 - **Ansprechpartner öffentlicher Nahverkehr**
Berliner Verkehrsbetriebe (BVG)
Potsdamer Str. 188
10783 Berlin
T: 030-19449
F: 030-25649256
info@bvg.de
www.bvg.de
- per PKW**
- **Anfahrtsbeschreibung aus Westen/Norden:**
A100 Richtung Charlottenburg (Ausfahrt Spandauer Damm derzeit gesperrt) / Alternative: Ausfahrt Kaiserdamm / rechte Spur / rechts fahren / geradeaus über Knobelsdorffstraße, Platanenallee,

Berlin



Reichsstraße bis zum Steubenplatz /
links abbiegen in Olympische Straße /
Zufahrt Olympiastadion

aus Süden/Osten:

A115 Richtung Autobahndreieck
Funkturm / Ausfahrt Messedamm
(Richtung A100) / rechts halten /
rechts abbiegen Richtung
Deutschlandhalle / über Jaffestraße
bis Heerstraße / links abbiegen
bis Flatowallee / rechts einordnen

Behindertenparkplätze

➤ Anzahl und Lage

60 Plätze auf P 04 an der Trakehner
Allee; Zufahrt über Heerstraße / rechts
abbiegen in Flatowallee / rechts
abbiegen in Trakehner Allee;
oder: Olympische Straße / geradeaus in
Trakehner Allee

➤ Ausweis

blauer Parkausweis

➤ Anmeldung

nicht erforderlich

➤ Zugang Stadion

ca. 100 m ebenerdiger, asphaltierter
Weg; Eingänge im Stadion ausgeschildert

DIE STADT

➤ Touristeninfo

Berlin Tourismus Marketing GmbH
Am Karlsbad 11
10785 Berlin
T: 030-2647480
F: 030-25002424
information@btm.de
www.visitBerlin.de

Hertha BSC Berlin

▮ Behindertenbeauftragter

Martin Marquard

T: 030-90282917

F: 030-90282166

martin.marquard@senias.berlin.de

▮ Behindertenfahrdienste

**SBF Spandauer-Behinderten-
Fahrdienst GmbH**

T: 030-3315014

F: 030-3366547

Anmeldung eine Woche im Voraus

Berlin Mobil Frank Richert GmbH

T: 030-4221990

F: 030-42219911

info@berlinmobil.de

www.berlinmobil.de

Anmeldung eine Woche im Voraus

Fahrdienst Brauch GmbH

T: 030-6897910

F: 030-68979111

info@fahrdienst-brauch.de

www.fahrdienst-brauch.de

Anmeldung zwei Wochen im Voraus

Fahrdienst GeBuS GmbH

T: 030-3198010

F: 030-31980110

info@gebus-gmbh.de

www.gebus-gmbh.de

Anmeldung eine Woche im Voraus

▮ Deutsches Rotes Kreuz

**Deutsches Rotes Kreuz
Landesverband Berlin e.V.**

Bachestr. 11

12161 Berlin

T: 030-85005220

F: 030-85005471

drk@drk-berlin.de

www.drk-berlin.de

▮ Städtische und gemeinnützige Vereine für Behinderte

Allgemeiner Blinden- und

Sehbehindertenverein Berlin e.V.

Auerbacher Str. 7

14193 Berlin

T: 030-895880

F: 030-8958899

info@absv.de

www.absv.de

Berliner Behinderte Kinder e.V.

Karolingerplatz 9

14052 Berlin

T: 030-3022093

F: 030-3062661

info@bbkgmbh-berlin.de

www.bbkgmbh-berlin.de

Gehörlosenverband Berlin e.V.

Friedrichstraße 12

10969 Berlin

F: 030-2517053

info@deafberlin.de

www.deafberlin.de

**Behindertenzentrum - Zentrum zur
Förderung geistig Behinderter e.V.**

Turmstraße 21

Haus K Eingang C, 2. Obergeschoss

10559 Berlin

T: 030-2618470

F: 030-26 550742

info@behindertenzentrum-berlin.de

www.behindertenzentrum-berlin.de

MIT-MENSCH e.V.

Müritzstr. 31

10318 Berlin

T: 030-50108012

F: 030-50108013

mitmensch1@aol.com

www.mit-mensch.com

→ **Sonstige spezielle Dienstleistungen für Behinderte**

www.berlin-barrierefrei.de –
wegweisendes Signet (gelbe Plakette)
zur Kennzeichnung barrierefreier
Geschäfte, Restaurants, Supermärkte,
Hotels, etc.
Ausführliche Informationen über
Freizeitmöglichkeiten und
barrierefreies Leben in Berlin unter
www.rollimobil-berlin.de

→ **Behindertentoiletten**

Bahnhof Zoo
Kurfürstendamm
Alexanderplatz
Friedrichstraße (U-Bahnstation)
Euroschlüssel im gesamten
Stadtgebiet verwendbar
vollständige Liste der
Behindertentoiletten unter
www.rollimobil-berlin.de

→ **Behindertengerechte Hotels**

Hotel MIT-MENSCH Berlin

Ehrlichstr. 48
10318 Berlin
T: 030-5096930
F: 030-50969355
mitmensch@freenet.de
www.mit-mensch.com
sieben behindertengerechte Zimmer
EZ ab 67 Euro, DZ ab 72 Euro
Entfernung Stadion: 27,2 km

Generator Hostel Berlin

Storkower Straße 160
10407 Berlin
T: 030-4172400
F: 030-41724080
Berlin@Generatorhostels.com
www.generatorhostels.com
etliche behindertengerechte Zimmer

Behindertentoilette auf der Etage
Mehrbettzimmer ab 16 Euro
Entfernung Stadion: ca. 16,5 km

Hotel DOMICIL Berlin

Kantstr. 111a
10627 Berlin
T: 030-329030
F: 030-32903299
info@hotel-domicil-berlin.de
www.hotel-domicil-berlin.de
ein behindertengerechtes Zimmer,
Etagendusche behindertengerecht
EZ ab 118 Euro, DZ ab 154 Euro
Entfernung Stadion: ca. 5,5 km

→ **Restaurant- / Kneipentipps**

ALCATRAZ Bar-Restaurant-Mexican

Bundesplatz 6
10715 Berlin
T: 030-8534654
F: 030-8534656
info@alcatraz-berlin.de
www.alcatraz-berlin.de

Mommsen-Eck

Mommsenstr. 45
10629 Berlin
T: 030-3242580
F: 030-3247498
mail@mommsen-eck.de
www.mommsen-eck.de

Quasimodo Café

Kantstr. 12a
10623 Berlin
T: 030-3128086
F: 030-3122439
info@quasimodo.de
www.quasimodo.de

→ **Top Tipp der Stadt Berlin**

Unter den Linden, Reichstag, Berliner Zoo

DSC Arminia Bielefeld





CLUB

➤ **Geschäftsstelle**

DSC Arminia Bielefeld

Melanchthonstr. 31a
33615 Bielefeld
T: 0521-966110
F: 0521-9661111
kontakt@arminia-bielefeld.de
www.arminia-bielefeld.de

Ansprechpartner

➤ **Behindertenfanbeauftragter**

Jörg Winkelmann

M: 01520-6764626
behindertenbeauftragter@
arminia-bielefeld.de

➤ **Fanbeauftragter**

Christian Venghaus

T: 0521-96611270
F: 0521-9661111
fanbeauftragter@arminia-bielefeld.de

➤ **Ticketing**

T: 0521-96611268
Tickets für Rollstuhlfahrer und
sehbehinderte Personen nur über
den Behindertenfanbeauftragten

➤ **Fanshop**

Planet Arminia

Melanchthonstraße 31a
33615 Bielefeld
T: 0521-966110
F: 0521-9661111
info@planet-arminia.de
www.planet-arminia.de

➤ **Behindertenfanclubs**

Fanclub Alm-Rollis e.V.

Sebastian Kuhlmann
Holtkampstr.11
33649 Bielefeld

M: 0170-5520357
sebastian@alm-rollis.de
www.alm-rollis.de

Fanclub Arminenschmiede

Friederike Gerdes von Knebel

Handwerkerstraße 7
33617 Bielefeld
T: 0521-1443117
F: 0521-1443615
info@neue-schmiede.de
www.neue-schmiede.de

Fanclub Lebenshilfe Harsewinkel

Mechthild Hengelage

Kreuzstraße 33
33775 Versmold
T: 05423-41856

Fanclub "Blue Bee Three"

Peter Heckmann

Asenburgstraße 4
32105 Bad Salzuflen

STADION

Allgemeine Infos

➤ **Anschrift**

SchücoArena

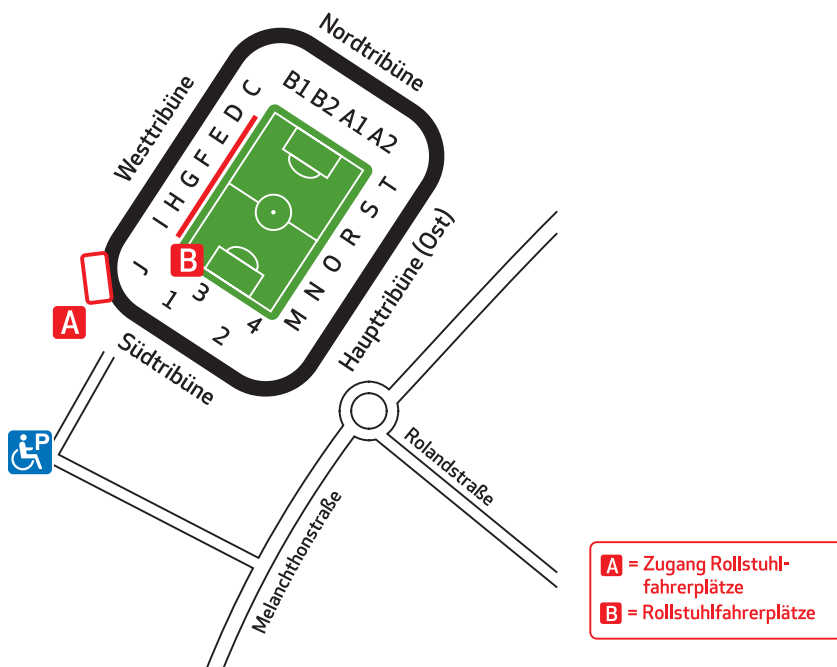
Melanchthonstr. 31a
33615 Bielefeld

➤ **Ansprechpartner im Stadion**

Jörg Winkelmann

(Behindertenfanbeauftragter)
vier Ansprechpartner der
Behindertenbetreuung ständig
im Stadion

DSC Arminia Bielefeld



Behindertenplätze

Rollstuhlfahrer

➤ Anzahl und Lage

41, davon fünf für auswärtige Fans, entlang der gesamten Westtribüne in den Blöcken I – D

➤ Eingang

Südtribüne, ganz linkes Tor (Eingang Rollstuhlfahrer)

➤ Platzierung Begleitperson

direkt neben dem Rollstuhlfahrer

➤ Ausstattung

überdacht, gute Sichtverhältnisse

➤ Preis

6 Euro (8 Euro bei Topspielen), Begleitperson frei

➤ Anmeldung

Jörg Winkelmann

(Behindertenfanbeauftragter)

Plätze für auswärtige Fans werden bis vier Tage vor dem Spiel freigehalten

Sehbehindertenplätze

➤ Anzahl und Lage

zehn und zehn Plätze für die Begleitpersonen, unterhalb von Block I, davon zwei Plätze für auswärtige Fans

**➤ Eingang**

Eingang Südtribüne, ganz linkes Tor
(Eingang Rollstuhlfahrer)

➤ Platzierung Begleitperson

direkt neben der sehbehinderten Person

➤ Ausstattung

Verteilung von zehn Kopfhörern vor
Spielbeginn durch Helfer im Block;
werden nach dem Spiel wieder
eingesammelt; Kommentar von
Thorsten Røwekamp

➤ Preis

6 Euro (8 Euro bei Topspielen),
Begleitperson frei

➤ Anmeldung

Jörg Winkelmann
(Behindertenfanbeauftragter)
Plätze für auswärtige Fans werden
bis 4 Tage vor dem Spiel freigehalten

weitere Behindertenplätze**➤ Anzahl und Lage**

unbegrenzt
Stehplätze: Südtribüne
Sitzplätze: Block B, C

➤ Preise

Stehplatz: 8-10 Euro, mit B im Ausweis
ist Begleitperson frei;
Sitzplatz (nur schwerbehinderte
Personen ab 50 %): 16-24 Euro
(Begleitperson ist Vollzahler)
Sitzplatz mit Beinfreiheit
(nur als Dauerkarte)

➤ Anmeldung

Jörg Winkelmann
(Behindertenfanbeauftragter)

Behindertentoiletten**➤ Anzahl und Lage**

insgesamt fünf Toiletten, davon drei
unterhalb Westtribüne Block I und zwei
im Businessbereich Osttribüne

➤ Besonderheiten

Toiletten mit Euroschlüssel zu öffnen
oder durch Behindertenbetreuung

Sonstiges**➤ Besonderer Service**

sehr gute und ausführliche
Informationen für behinderte Fans
unter [www.arminia-
bielefeld.de/index.php?id=1314](http://www.arminia-bielefeld.de/index.php?id=1314)

ANREISE**Bielefeld Hauptbahnhof****➤ Kontakt Reiseplanung**

Mobilitätsservice-Zentrale (siehe S. 12)

**➤ Ansprechpartner DB bei notwendiger
spontaner Hilfe**

3-S-Zentrale
T: 0521-7851055
F: 0521-7851054

➤ Kontakt vor Ort

Service Point rechts im Haupteingang,
geöffnet 6.00-22.00 Uhr;
Reisezentrum auf der rechten Seite
der Empfangshalle; über den
Bahnhofsbereich erreichbar

DSC Arminia Bielefeld

➤ **Ausstieg**

ebenerdig an Gleis 8, an allen anderen Gleisen Rollstuhlhubgeräte; von allen Gleisen Aufzüge in die Verteilerebene und von dort in das Empfangsgebäude; Gleis 8 ebenerdig ohne Aufzug erreichbar

➤ **Blindenleitsystem**

taktils Blindenleitsystem von allen Gleisen in die Verteilerebene, das Empfangsgebäude und von dort zu den einzelnen Ausgängen; alle Aufzüge mit Spracherkennung ausgestattet

➤ **Behindertentoiletten**

eine Toilette in der unteren Bahnhofsebene direkt neben dem Aufzug; WC in der Damen-Toilette und mit Euroschlüssel zu öffnen

➤ **Lage Taxistand**

direkt vor dem Hauptausgang

➤ **Taxi-Rufnummern**

zentraler Taxiruf
T: 0521-19410 oder 0521-97111

➤ **Weiterer Service**

Faxgerät des Service Points für gehörlose Reisende
F: 0521-7851532

Weiterfahrt mit ÖV

➤ **Bus- bzw. S- oder U-Bahnlinien / Lage**

U-Bahn-Linie 4 Richtung Universität / Lohmannshof bis Haltestelle Rudolf-Oetker-Halle;
U-Bahn-Gleis per Aufzug zu erreichen; kein direkter Zugang vom Hbf zum U-Bahnhof;
U-Bahn-Haltestelle ca. 200 m vom

Bahnhofsvorplatz entfernt zwischen Hbf und Stadthalle

➤ **Besonderheiten**

Hochbahnsteige im gesamten U-Bahnliniennetz; minimaler Abstand zwischen Bahngleis und Wagentür

➤ **Weg Haltestelle → Stadion**

ca. 250 m von der Haltestelle Rudolf-Oetker-Halle über Melanchthonstraße; ausgeschilderter Zugang zum Behinderteneingang über VIP-Parkplatz

➤ **Ansprechpartner öffentlicher Nahverkehr**

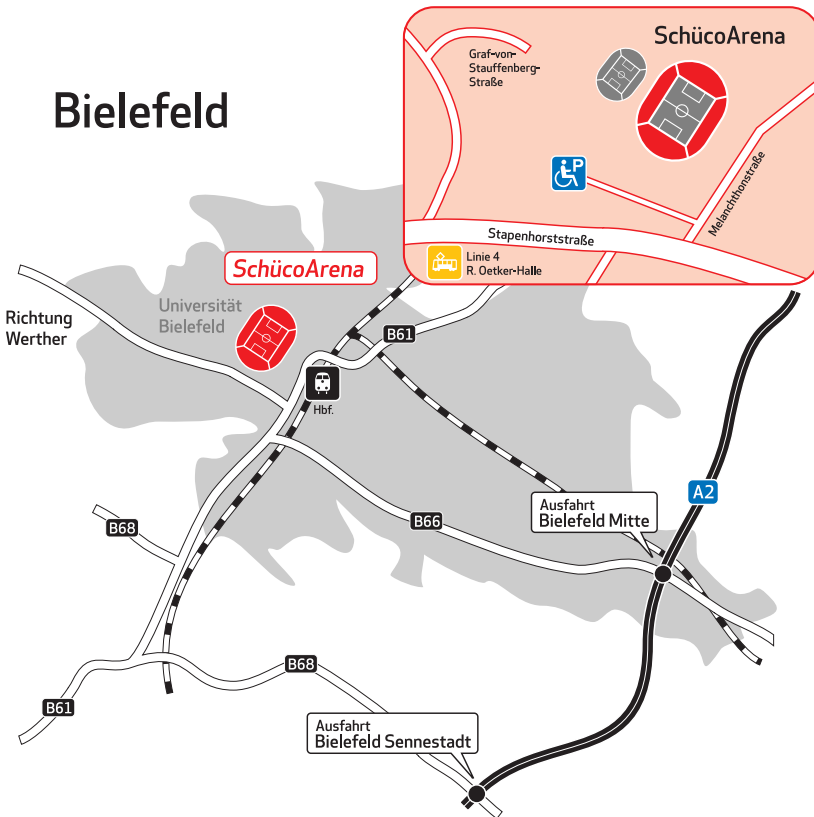
moBiel Haus
Niederwall 9
33602 Bielefeld
T: 0521-517830
F: 0521-517840
moBielHaus@moBiel.de
www.mobiel.de
Öffnungszeiten:
Mo-Fr: 10.00-19.00 Uhr,
Sa: 10.00-14.00 Uhr

per PKW

➤ **Anfahrtsbeschreibung**

über A2 bis Ausfahrt Bielefeld-Sennewald / Richtung Brackwede, Osnabrück / nach ca. 6 km rechts auf den Ostwestfalendamm Richtung Bielefeld-Zentrum / Abfahrt Stapenhorststraße; Stadion liegt etwa 2 km weiter auf der rechten Seite / von der Stapenhorststraße rechts in die Melanchthonstraße (Anmeldung beim Behindertenbeauftragten zur Durchfahrt ratsam) / nach 100 m links Einfahrt zu ca. 20 Behindertenparkplätzen nahe dem Behinderteneingang

Bielefeld



Achtung: Großbaustelle an Ausfahrt Bielefeld-Mitte; Benutzung nicht empfehlenswert

Behindertenparkplätze

➤ Anzahl und Lage

20 auf der Grünanlage, direkt am Stadion; Alternativparkplätze an der Universität Bielefeld, von dort ist die SchücoArena mit der Linie 4 erreichbar (Haltestelle R.-Oetker-Halle)

➤ Ausweis

blaue Parkkarte

➤ Anmeldung

nicht erforderlich; jedoch wird, um die Melanchthonstraße mit dem PKW zu passieren, die vorherige Anmeldung beim Behindertenfanbeauftragten empfohlen; Reservierungen jedoch nicht möglich

➤ Zugang Stadion

Südtribüne, ganz linkes Tor (Eingang Rollstuhlfahrer), dann über Eingang Block I direkt zu den Plätzen

DSC Arminia Bielefeld

DIE STADT

➤ **Touristeninfo**

Tourist-Information im neuen Rathaus

Niederwall 23

33602 Bielefeld

T: 0521-516999

touristinfo@bielefeld-marketing.de

www.bielefeld.de

Öffnungszeiten:

Mo-Fr: 9.00-18.00 Uhr,

Sa: 9.00-13.00 Uhr

➤ **Behindertenbeauftragter**

Wolfgang Baum

T/F: 0521-445044

AKBMWBaum@aol.com

www.akbm.de

➤ **Behindertenfahrdienste**

DRK Soziale Dienste GmbH Bielefeld

T: 0521-32989898

F: 0521-32989853

fahrdienst@sozialdienste.drk.de

www.sozialdienste.drk.de

Fahrzeiten: täglich nach Anmeldung

Anmeldung vier Tage vor Fahrtantritt

Mo-Fr: 8.00-19.00 Uhr,

Sa/So: 9.00-14.00 Uhr

oder online unter:

www.sozialdienste.drk.de

Bielefelder Funk-Taxi-Zentrale e.G. BIETA

Eckendorfer Straße 91-93

33609 Bielefeld

T: 0521-97111

F: 0521-9711212

info@bieta.de

www.bieta.de

Fahrzeiten täglich 24 Std.

Anmeldung unter Taxi-Rufnummer

Rollstuhltaxi mit Zuschlag zum

normalen Taxi-Tarif

➤ **Deutsches Rotes Kreuz**

DRK Kreisverband Bielefeld

August-Bebel-Straße 8

33602 Bielefeld

T: 0521-529980

F: 0521-5299852

info@drk-bielefeld.de

www.drk-bielefeld.de

➤ **Städtische und gemeinnützige Vereine für Behinderte**

Café 3b

Integrative Beratungs- und

Begegnungsstätte für Behinderte e.V.

Detmolder Str. 82

33602 Bielefeld

T/F: 0521-60202

cafe3b@t-online.de

www.cafe3b.de

**Club Behinderter und ihrer Freunde
Bielefeld e.V.**

Stapenhorststraße 5

33615 Bielefeld

T: 0521-9640697

F: 0521-9640696

bikis-bielefeld@paritaet-nrw.org

www.bikis.de

**Blinden- und Sehbehindertenverein
Bielefeld e.V.**

Weststraße 87

33615 Bielefeld

T: 0521-122141

F: 0521-130224

info@bsvbi.de

www.bsvbi.de



➤ **Sonstige spezielle Dienstleistungen für Behinderte**

Stadtführer für Menschen mit Behinderung:
erhältlich über **Wolfgang Baum**
(Behindertenbeauftragter der Stadt Bielefeld) oder unter:
www.akbm.de/dokumente.htm

➤ **Behindertentoiletten**

Galeria Kaufhof
Theater am Markt
Stadtbahnhaltestelle Hauptbahnhof
Stadtbahnhaltestelle Jahnplatz
Bürgerberatung im Rathaus
Stadtbahnhaltestelle Oetkerhalle
Jahnplatz-Forum
i.d.R. mit Euroschlüssel zu öffnen

➤ **Behindertengerechte Hotels**

Hotel Mercure Am Niederwall

Niederwall 31-35
33602 Bielefeld
T: 0521-52530
F: 0521-525344
h2822@accor.com
www.mercure.com
www.accorhotels.com
zwei behindertengerechte Zimmer
EZ ab 80 Euro, DZ ab 94 Euro
Entfernung Stadion:
ca. 10 Autominuten

Hotel Mercure Bielefeld City

Waldhof 15
33602 Bielefeld
T: 0521-52800
F: 0521-5280113
h0897@accor.com
www.mercure.com
zwei behindertengerechte Zimmer
EZ ab 85 Euro, DZ ab 95 Euro
Entfernung Stadion: ca. 4 km

Hotel Lindenhof

Quellenhofweg 125
33617 Bielefeld
T: 0521-1446100
F: 0521-1446114
ausbildungshotel-lindenhof@bethel.de
www.ausbildungshotel-lindenhof-bethel.de
zwölf behindertengerechte Zimmer
EZ ab 51 Euro, DZ ab 82 Euro
Entfernung Stadion: 20-30 Autominuten

➤ **Restaurant- / Kneipentipps**

Neue Schmiede

Handwerkerstraße 7
33617 Bielefeld
T: 0521-1443117
F: 0521-1443615
info@neue-schmiede.de
www.neue-schmiede.de

Palmengarten im Mövenpick Hotel

Am Bahnhof 3
33602 Bielefeld
T: 0521-52820
F: 0521-5282100
hotel.bielefeld@moevenpick.com
www.moevenpick-bielefeld.com

➤ **Top Tipp**

Sparrenburg, Oetkerhalle
(www.rudolf-oetker-halle.de),
von Bodelschwingsche Anstalten
Bethel (www.bethel.de)

VfL Bochum 1848



CLUB

➤ **Geschäftsstelle**

VfL Bochum 1848

Castroper Str. 145
44791 Bochum
T: 0234-951848
F: 0234-951895
info@vfl-bochum.de
www.vfl-bochum.de

Ansprechpartner

➤ **Behindertenfanbeauftragte**

Steffi Tatge

M: 0174-6779979

Frank Schnellert

M: 0173-5348945
F: 0234-951895
info@vfl-bochum.de
www.vfl-bochum.de

➤ **Fanbeauftragter**

Dirk Michalowski

T: 0234-951814
F: 0234-951833
M: 0171-4660021
fanbeauftragter@vfl-bochum.de

➤ **Ticketing**

Martin Radzioch

T: 0234-951837
F: 0234-951895
radzioch@vfl-bochum.de
Ticket-Hotline: 01805-951848
(0,14 Euro/Min.)*

➤ **Fanshop**

Fanshop im VfL Bochum-Stadioncenter

T: 0234-951848
Öffnungszeiten:
Mo-Fr: 10.30-19.00 Uhr, Sa: 10.30-
14.00 Uhr, bei Heimspielen nach Bedarf;
während des Spiels geschlossen

VfL-Fanshöpchen in BO-City

Huestraße 9
(in Bochum-Marketing / Touristinfo)
44787 Bochum
T: 01805-260234 (Hotline Touristinfo /
Ticketshop - 0,14 Euro/Min.)*
Öffnungszeiten:
Mo-Fr: 10.00-19.00 Uhr,
Sa: 10.00-18.00 Uhr

➤ **Behindertenfanclub**

BW Rolligemeinschaft

Steffi Tatge

(Behindertenfanbeauftragte)
Fuldastr.13
44807 Bochum
stefft@t-online.de

STADION

Allgemeine Infos

➤ **Anschrift**

rewirpowerSTADION
Castroper Str. 145
44791 Bochum

➤ **Ansprechpartner im Stadion**

Steffi Tatge, Frank Schnellert
(Behindertenfanbeauftragte)

Behindertenplätze

Rollstuhlfahrerplätze

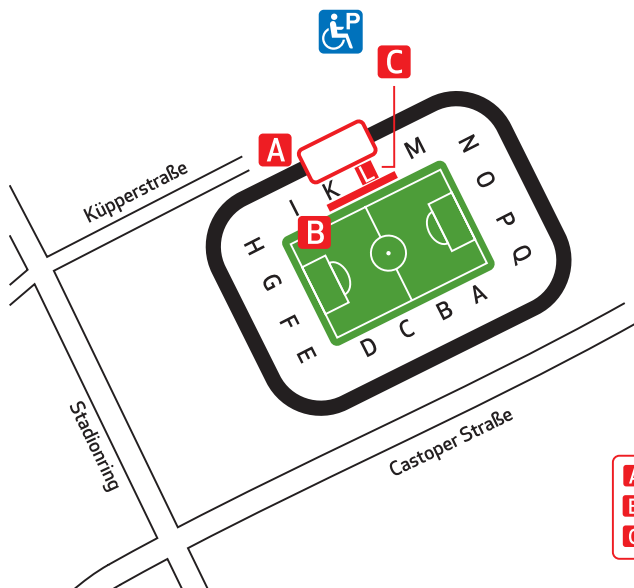
➤ **Anzahl und Lage**

80 (davon fünf Plätze für auswärtige
Fans) auf der Nordtribüne

➤ **Eingang**

Marathontor

VfL Bochum 1848



- A** = Behinderteneingang
- B** = Rollstuhlfahrerplätze
- C** = Sehbehindertenplätze

- **Platzierung Begleitperson**
in unmittelbarer Nähe,
Sitzmöglichkeiten vorhanden
- **Ausstattung**
keine Überdachung, Sichtverhältnisse
sind eingeschränkt
- **Preis**
kostenlos, auch für die Begleitperson
- **Anmeldung**
Martin Radzioch (Ticketing)
keine Anmeldefrist

Sehbehindertenplätze

- **Anzahl und Lage**
fünf und fünf Begleitpersonen auf der
Haupttribüne, Block K

- **Eingang**
Haupttribüne, Kasse 24
- **Platzierung Begleitperson**
direkt neben der sehbehinderten
Person
- **Ausstattung**
eigenständiger Kommentar über
Funkkopfhörer, gesprochen von zwei
Reportern; Kopfhörer am Platz durch
Kommentator verteilt und nach
Spielende wieder eingesammelt
- **Preis**
12,50 Euro inkl. Begleitperson
- **Anmeldung**
T: 0234-951848, keine Anmeldefrist

weitere Behindertenplätze

- **Anzahl und Lage**
400 Sitzplätze für Schwerbehinderte auf der Südtribüne, Block A-D, Reihe 3 und 4
- **Eingang**
Block A-D
- **Platzierung Begleitperson**
neben der schwerbehinderten Person
- **Preis**
20 Euro; bei Topspielen 5 Euro Zuschlag; Begleitperson zahlt den gleichen Preis
- **Anmeldung**
keine Anmeldung erforderlich; Karten über Ticketing

Behindertentoiletten

- **Anzahl und Lage**
zwei Toiletten am Marathontor und der Nordtribüne; Ausschilderung vorhanden
- **Besonderheiten**
mit Euroschlüssel zu öffnen; Ordner mit Euroschlüssel kontrolliert Zugang

ANREISE

Bochum Hauptbahnhof



- **Kontakt Reiseplanung**
Mobilitätsservice-Zentrale (siehe S. 12)

- **Ansprechpartner DB bei notwendiger spontaner Hilfe**
3-S-Zentrale Essen
T: 0201-182107555
F: 0201-182107554

- **Kontakt vor Ort**
Reisezentrum in der Empfangshalle

- **Ausstieg**
nicht ebenerdig (Bahnsteighöhe 76 cm, Spaltendifferenz 20 cm);
Fahrstuhlhubgeräte an den Gleisen 3/4 und 5/6; mobiles Service-Team von 6.00 bis 22.30 Uhr beim Ein- und Ausstieg behilflich; auf Gleisen 1/2 ausschließlich Nokia-Bahn (Abellio) mit anlegbaren Rampen; Zugpersonal beim Ausstieg behilflich; von allen Gleisen Aufzüge in die Unterführung zur Empfangshalle

- **Blindenleitsystem**
Blindenleitsystem auf allen Bahnsteigen bis zu den beiden Ausgängen Kurt-Schumacher-Platz und Buddenbergplatz; neben einem taktilen Leitsystem (Blindenleitstreifen) auch Handlaufschilder in Pyramiden- und Brailleschrift sowie Blindenleittafel bzw. Infotafel an zentralen Stellen im Hbf

- **Behindertentoiletten**
eine Toilette in der Empfangshalle neben dem Zugang zum Kino; mit Euroschlüssel zu öffnen

- **Lage Taxistand**
vor dem Hauptaussgang (Kurt-Schumacher-Platz)

- **Taxi-Rufnummern**
zentraler Taxiruf T: 0234-333000
Taxi Bochum eG T: 0234-60511

VfL Bochum 1848

Weiterfahrt mit ÖV

Bus- bzw. S- oder U-Bahnlinien / Lage

vom Hauptausgang Hbf links auf dem Kurt-Schumacher-Platz zum Aufzug auf Ebene 1; von dort Aufzug auf Ebene 2 zu den Straßenbahnlinien 308 und 318 Richtung Bochum-Gerthe; Ausstieg Haltestelle rewirpowerSTADION

Besonderheiten

i.d.R. Niederflurstraßenbahnen ohne Klapprahmen im Einsatz; neue Niederflurstraßenbahnen mit Klapprahmen in Planung; Servicemitarbeiter bei Heimspielen ab zwei Stunden vor Spielbeginn an der Haltestelle rewirpowerSTADION behilflich

Weg Haltestelle → Stadion

ca. 200 m barrierefreier Weg bis zum Stadion; Ausschilderung vorhanden

Ansprechpartner öffentlicher Nahverkehr

BOGESTRA

Universitätsstr. 58

44789 Bochum

T: 0234-3030

F: 0231-1657043

service@bogestra.de

www.bogestra.de

MobilitätsCenter im Bochumer Hauptbahnhof

Verteilerebene Bochum-Hbf

44787 Bochum

Öffnungszeiten:

Service-Hotline 01803-504030 (0,09 Euro/Min)*

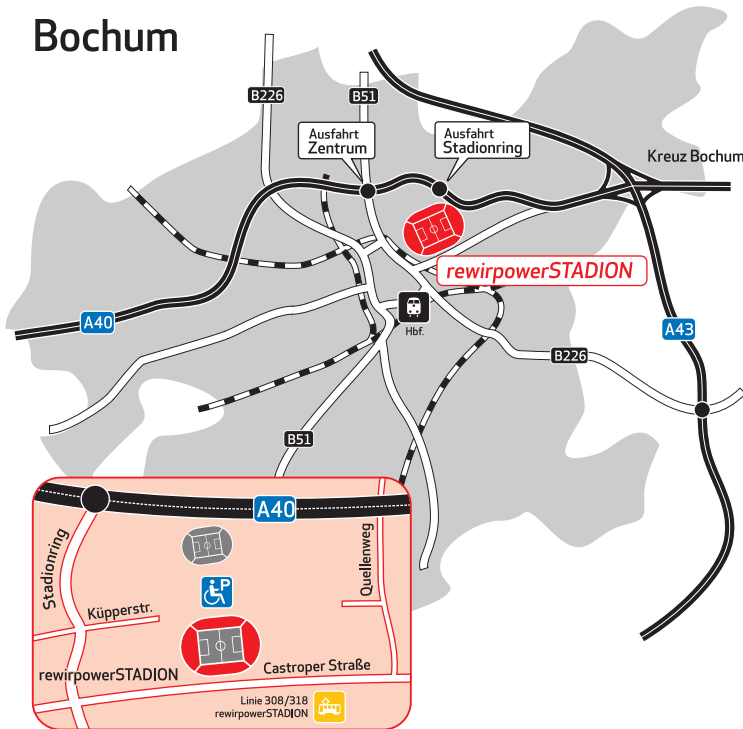
Mo-Fr: 7.00-18.30 Uhr,

Sa: 7.00-15.00 Uhr



Blau-weiße Begeisterung bei den Fans für den VfL Bochum 1848.

Bochum



per PKW

➤ **Anfahrtsbeschreibung**

aus Norden/Süden:

A43 über Bochumer Kreuz auf A40
Richtung Essen / Ausfahrt Stadion /
auf Stadionring links abbiegen in die
Küppersstraße

aus Westen/Osten:

über A40 wie oben beschrieben

Behindertenparkplätze

➤ **Anzahl und Lage**

15 Plätze hinter dem Stadioncenter

➤ **Besonderheiten**

Anfahrt zwingend über Küpperstraße;
Ordner leiten zu den
Behindertenparkplätzen

➤ **Ausweis**

blauer Parkausweis

➤ **Anmeldung**

nicht erforderlich; Ordnungsdienst
kontrolliert

➤ **Zugang Stadion**

Parkplätze in unmittelbarer Nähe zum
Marathontor, Eingang barrierefrei
erreichbar

VfL Bochum 1848

DIE STADT

➤ **Touristeninfo**

Bochum-Marketing Touristeninfo

Huestraße 9

44787 Bochum

T: 01805-260234

info@bochum-tourismus.de

www.bochum-tourismus.de

Öffnungszeiten:

Mo-Fr: 10.00-19.00 Uhr,

Sa: 10.00-18.00 Uhr

➤ **Behindertenbeauftragter**

Karl-Heinz Bonenkamp

T: 0234-910-2813

kbonenkamp@bochum.de

➤ **Behindertenfahrdienste**

SANI-CAR Krankentransport und Rettungsdienst GmbH

T: 0234-19218 oder 0234-977977

F: 0234-9779750

info@sani-car.de

www.sani-car.de

täglich von 8.00-24.00 Uhr;

Anmeldung für den Folgetag täglich von

8.00-19.00 Uhr

Axel Kröger

T: 0234-494050 oder

T: 023-27-919090

F: 0234-494035

taxikroeger@aol.com

www.taxi-kroeger-bochum.de

Vorbestellung möglichst einen Tag
vorab

pfd Patiententransport Bochum KG

T: 0234-9509311

F: 0234-9509644

bochum@pfd-online.de

www.pfd-online.de/bochum

➤ **Deutsches Rotes Kreuz**

Kreisverband Bochum e.V.

An der Holtbrücke 8

44795 Bochum

T: 0234-9445112

F: 0234-9445160

info@kv-bochum.drk.de

➤ **Städtische und gemeinnützige**

Vereine für Behinderte

Arbeitsgemeinschaft

„Behinderte in Bochum“

Rena Beuchel

Alsenstr. 19a

44789 Bochum

T: 0234-311069

www.hdb-bochum.de

Blinde- und Sehbehindertenverein Bochum

Werner Hirschmann

Unterfeldstr. 26

44797 Bochum

T/F: 0234-5884644

bochum@bsvw.de

www.bsvw.de/bg_bochum.php

➤ **Sonstige spezielle Dienstleistungen für Behinderte**

Online-Ratgeber für Menschen mit

Behinderung:

www.bochum.de/handicap

➤ **Behindertentoiletten**

Am Hauptbahnhof

Im City-Point Bochum

Am Rathaus

Husemannplatz

Linden Marktplatz

Zugang überall mit Euroschlüssel

➤ **Behindertengerechte Hotels**

Achat Hotel

Kohlleppelsweg 45
44791 Bochum
T: 0234-92590
F: 0234-9259999
bochum@achat-hotel.de
www.achat-hotel.de
drei barrierefreie EZ
Mo-Do ab 79 Euro, an Wochenenden
ab 69 Euro
Entfernung Stadion: ca. 6 km

Renaissance Bochum Hotel

Stadionring 20
44791 Bochum
T: 0234-61010
F: 0234-6101111
www.marriott.de/hotels/travel/qbobr-
renaissance-bochum-hotel
zwei barrierefreie DZ

Mo-Do ab 119 Euro, an Wochenenden
ab 72 Euro
Entfernung Stadion: ca. 1 km

➤ **Restaurant- / Kneipentipps**
Fan-Gastro „8zehn48“

Castroper Str. 145
44791 Bochum

Alex

Kortumstr. 39
44787 Bochum
T: 0234-324670
www.alexgastro.de
weitere Kneipen im Bermuda-Dreieck

➤ **Top Tipp der Stadt Bochum**

Zeiss Planetarium Bochum
(www.planetarium-bochum.de),
Starlight Express
(www.starlight-express-musical.de)



„Bochum“ – Hit von Herbert Grönemeyer, Fan des VfL aus seiner Heimatstadt.

Werder Bremen





CLUB

➤ Geschäftsstelle

Werder Bremen

Franz-Böhmert-Straße 1c
28205 Bremen
T: 01805-937337
F: 0412-490506
info@werder.de
www.werder.de

Ansprechpartner

➤ Behindertenfanbeauftragter

Wolfgang Ziele

T: 0421-8498294
F: 0421-8498295
M: 0171-5343774
wolfgangziele@hotmail.com

➤ Fanbeauftragter

Dieter Zeiffer

T: 0421-498026
F: 0421-4999597
M: 0172-4269219
dieter.zeiffer@werder-bremen.de

➤ Ticketing

Ticket-Hotline: 01805-937337
(0,14 Euro/Min)*

➤ Fanshop

Fanshop am Stadion

Franz-Böhmert-Straße 1c
28205 Bremen
T: 0180-5326746 (0,14 Euro/Min)*
F: 0180-5003968 (0,14 Euro/Min)*
Öffnungszeiten:
Mo-Fr: 9.00-18.00 Uhr,
Sa: 10.00-15.30 Uhr
bei Samstag-Heimspielen ab 11 Uhr,
bei Sonntag-Heimspielen ab 15 Uhr
bis eine Stunde nach Spielende

➤ Behindertenfanclub

"The Wheelers" e.V.

Ritter Raschen Straße 26
28219 Bremen
T: 0421-3804800
F: 0421-3804801
thomas@werderrollis.de

STADION

Allgemeine Infos

➤ Anschrift

Weser-Stadion

Franz-Böhmert-Straße 1c
28205 Bremen
www.weserstadion.de

➤ Ansprechpartner im Stadion

Wolfgang Ziele

(Behindertenfanbeauftragter)



Jubel bei Diego, Boubacar Sanogo
und Markus Rosenberg (von links)

* ggf. abweichende Preise aus dem Mobilfunknetz

Werder Bremen



A = Zugang Rollstuhlfahrerplätze
B = Rollstuhlfahrerplätze

Behindertenplätze

Rollstuhlfahrerplätze

- **Anzahl und Lage**
127 (davon fünf für Gästefans, nach Absprache auch mehr) auf der Nordtribüne
- **Eingang**
Tor 3
- **Platzierung Begleitperson**
hinter dem Rollstuhlfahrer, Sitzmöglichkeit vorhanden
- **Ausstattung**
keine Überdachung, keine Sichtbeschränkung

Preis

6 Euro inkl. Begleitperson

Anmeldung

über Ticketing; Karten für Gästefans über ihre Clubs

Behindertentoiletten

Anzahl und Lage

drei am Eingang Tor 3

Besonderheiten

durchgehend geöffnet, Zugang nur für behinderte Personen



ANREISE

Bremen Hauptbahnhof



- **Kontakt Reiseplanung**
Mobilitätsservice-Zentrale (siehe S. 12)
- **Ansprechpartner DB bei notwendiger spontaner Hilfe**
3-S-Zentrale Bremen
T: 0421-2214780
F: 0421-2214781
3-s-zentrale.bremen.hbf@bahn.de
- **Kontakt vor Ort**
Service Point in der Bahnhofsvorhalle;
geöffnet 6.00-24.00 Uhr
- **Ausstieg**
an allen Gleisen ebenerdig;
gleisgebundene Rollstuhlhubgeräte
vorhanden; Servicemitarbeiter von
6.00-24.00 Uhr beim Ein- und Ausstieg
behilflich;
von allen Gleisen Aufzüge in den
Personentunnel (EG)
- **Blindenleitsystem**
auf allen Bahnsteigen und an den
Handläufen der Treppenabgänge sowie
im Personentunnel und in der
Bahnhofshalle vorhanden
- **Behindertentoilette**
eine Toilette im WC-Center im
Personentunnel Höhe Gleis 7/8;
mit Euroschlüssel zu öffnen; Raum
auch als Baby-Wickelraum genutzt
- **Lage Taxistand**
Bahnhofsvorplatz und Nordausgang
Willy-Brandt-Platz

- **Taxi-Rufnummern**
T: 0421-14014

Weiterfahrt mit ÖV

- **Bus- bzw. S- oder U-Bahnlinien / Lage**
vom Hbf mit der Straßenbahnlinie 10
Richtung Sebaldsbrück bis
Haltestelle St.-Jürgen-Straße; ab hier
Fußweg möglich (s.u.) oder umsteigen
in die Straßenbahnlinie 3 Richtung
Weserwehr bis Weser-Stadion; jede
zweite Bahn eine Niederflerbahn
mit Hebebühne

- **Weg Haltestelle → Stadion**
ab Station Weser-Stadion rechts den
Peterswerder durch den Tunnel
(Kopfsteinpflaster) folgen; dann links
am Stadion vorbei bis zum anderen
Ende des Stadions zum Eingang Tor 3 –
ca. 500 m barrierefreier Weg

von Station St.-Jürgen-Straße (das ist
eine Station vor Weser-Stadion):
geradeaus dem Straßenverlauf folgend
bis zur Station Weser-Stadion, ca. 500 m
ebenerdiger, barrierefreier Weg;
von dort wie oben beschrieben

- **Ansprechpartner öffentlicher Nahverkehr**
Bremer Straßenbahn AG
Flughafendamm 12
28199 Bremen
T: 0421-55960
F: 0421-5596302
info@bsag.de
www.bsag.de

Werder Bremen

per PKW

➤ **Anfahrtsbeschreibung** **aus Westen/Osten:**

A1 Ausfahrt Bremen-Hemelingen in Richtung Zentrum / Pfalzburgerstraße bis zum Ende folgen, links in die Malerstraße / nach 200 Metern rechts auf den Hastedter Osterdeich / dritte Ampel links Abfahrt zum Parkplatz P4

aus Norden/Süden:

A27 bis Kreuz Bremen / auf die A1 / von dort wie oben beschrieben

Behindertenparkplätze

➤ **Anzahl**

vier kostenfreie Parkplätze am Stadion (P 1b), allerdings frühzeitig belegt; 100 kostenpflichtige Parkplätze auf P4

➤ **Ausweis**

blauer Behindertenausweis für die Plätze vor dem Stadion; für P4 kein Ausweis erforderlich

➤ **Anmeldung**

Karten für P4 bis vier Werktage vor dem Spiel beim Behindertenbeauftragten anfordern; werden per Post verschickt (3 Euro zzgl. Versand)

➤ **Zugang Stadion**

vom Parkplatz 200 m bis zum Stadion; auf der linken Seite Tor 3; Weg dorthin barrierefrei

DIE STADT

➤ **Touristeninfo**

Gesellschaft für Marketing und Service GmbH

Findorffstraße 105

28215 Bremen

T: 0421-3080010

F: 0421-3080036

www.bremen-tourism.de

Touristeninformation am Hbf

Öffnungszeiten: Mo-Fr: 9.00-19.00 Uhr,

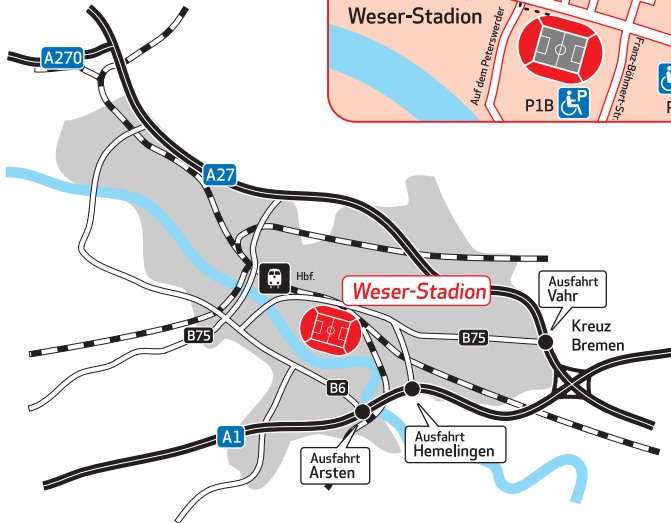
Sa/So: 9.30-18.00 Uhr



Aktion im Weser-Stadion: Bremens Hugo Almeida und der Berliner Pal Dardai (links).



Bremen



- **Behindertenbeauftragter**
Dr. Joachim Steinbrück
T: 0421-36118181
F: 0421-36118184
office@
behindertenbeauftragter.bremen.de

- **Behindertenfahrdienste**
Johanniter-Unfall-Hilfe e.V.
Regionalverband Bremen-Verden
T: 0421-5369610
F: 0421-5369617
Regionalverband@juh-bremen-verden.de
Anmeldung eine Woche vor Fahrtantritt
(Mo-Fr: 6.00-17.30 Uhr)

**Malteser - Hilfsdienst Ortsverein
Bremen**
Angelika Gabriel
T: 0421-427490

F: 0421-4274920
Angelika.Gabriel@maltanet.de
Anmeldung eine Woche vor Fahrtantritt
(6.00-17.00 Uhr)

**Spiering Busreisen und
Behindertenfahrdienst Bremen GmbH**
T: 0421-6363500
F: 0421-637175
spiering-reisen@gmx.de
www.spiering-reisen.de
Anmeldung eine Woche vor Fahrtantritt

- **Deutsches Rotes Kreuz**
**Deutsches Rotes Kreuz
Landesverband Bremen e.V.**
Wachmannstraße 9
28209 Bremen
T: 0421-34030
F: 0421-3403135

Werder Bremen

info@drk-bremen.de
www.drkcms.de/drkkvvhb

→ **Städtische und gemeinnützige Vereine für Behinderte** **Verein für Blinde**

Frau Kuhnert
Sielwall 27
28203 Bremen
T/F: 0421-74342
Blindebegegnungsstaette@web.de
www.blinde-in-bremen.de

Behindertenverein Rollidriver e.V. **Patricia Schandl**

Glücksburger Straße 10
28219 Bremen
T: 0421-39099361
F: 0421-39099360
M: 0175-8988045
vorstand@rollidriver.de
www.rollidriver.de

Landesarbeitsgemeinschaft Selbsthilfe behinderter Menschen Bremen e.V.

Hans-Peter Keck
Waller Heerstr. 55
28217 Bremen
T: 0421-3877714
F: 0421-3877799
info@lags-bremen.de
www.lags-bremen.de

→ **Sonstige spezielle Dienstleistungen für Behinderte**

Stadtführungen für Sehbehinderte, Blinde und Gehörlose

Gunnhild Hinrichs
Eislebenerstraße 1
28329 Bremen
T: 0421-4675399

→ **Behindertentoiletten**

Weserpromenade-Schlachte
Domshof
Goetheplatz (Theater)
i.d.R. mit Euroschlüssel zu öffnen

→ **Behindertengerechte Hotels** **Etap Bremen Süd Habenhausen**

Borgwardstr. 10
28279 Bremen
T: 0421-837350
F: 0421-838820
www.etaphotel.com
ein rollstuhlgerechtes Zimmer
EZ 42,50 Euro, DZ 56 Euro
Entfernung Stadion: ca. 4 km

Designhotel Überfluss Bremen

Langenstr. 76
28195 Bremen
T: 0421-322860
F: 0421-3228677
info@hotel-ueberfluss.de
www.hotel-ueberfluss.com
ein rollstuhlgerechtes Zimmer
EZ ab 144 Euro, DZ ab 179 Euro
Entfernung Stadion: ca. 4 km

Jugendherberge Bremen

Kalkstraße 6
28195 Bremen
T: 0421-163820
F: 0421-1638255
bremen@jugendherberge.de
www.jugendherberge.de/jh/bremen/
sieben rollstuhlfreundliche Zimmer
22,80 Euro bzw. 25,80 Euro
Entfernung Stadion: ca. 4 km

→ **Restaurant- / Kneipentipps** **Café Sand**

Strandweg 106
28201 Bremen



T: 0421-556011
info@hal-oever.de
www.hal-oever.de
Toiletten für Rollstuhlfahrer nur
bedingt zugänglich

Paulaners

Schlachte 30
28195 Bremen
T: 0421-1690691
F: 0421-1690694
bremen@paulaners.de
www.paulaners.de
Toiletten für Rollstuhlfahrer nur
bedingt zugänglich

Ständige Vertretung im Flett Bremen

Böttcherstr. 3-5
28195 Bremen
T: 0421-320995
F: 0421-320996

info@staev.de
www.staev.de

Restaurant Kaffeemühle

Am Wall 212
28195 Bremen
T: 0421-14466
F: 0421-14467
info@muehle-bremen.de
www.muehle-bremen.de

Top Tipp der Stadt Bremen

behindertengerechte Gartenanlage
zum Fühlen, Riechen und Tasten
Ulenweg 22, 28759 Bremen
Knoops-Park, am Bahnhof St. Magnus
T: 0421-625955
info@blindengarten-bremen.de
www.blindengarten-bremen.de
März bis Oktober täglich 9.00-18.00 Uhr



Im grün-weißen Werder-Outfit werden von den Plätzen für behinderte Fußballfans die Auftritte der Bremer Mannschaft verfolgt.

FC Energie Cottbus





CLUB

- **Geschäftsstelle**
FC Energie Cottbus
Am Eliaspark 1
03042 Cottbus
T: 0355-756950
F: 0355-713026
info@fcenergie.com
www.fcenergie.de

Ansprechpartner

- **Behindertenfanbeauftragter**
Ralf Trebstein
T: 0355-756950
F: 0355-713026
r.trebstein@fcenergie.com

- **Fanbeauftragter**
Thomas Lange
T: 0355-756950
F: 0355-713026
M: 0160-96435171
t.lange@fcenergie.com

- **Ticketing**
für Menschen mit Behinderung:
Ivonne Smätk
T: 03542-47636
F: 0355-713026
handicap@fcenergie.com

- **Fanshop**
Haupt-Fanshop
Berliner Str. 3
03046 Cottbus
Öffnungszeiten:
Mo-Fr: 10.00-18.00 Uhr,
Sa: 9.30-14.00 Uhr

- **Behindertenfanclub**
Fanclub Spreepiraten
Karsten Schulz
Forster Str. 1

03058 Neuhausen OT Kathlow
M: 0173-5630464
harleyboy66@hotmail.de

STADION

Allgemeine Infos

- **Anschrift**
Stadion der Freundschaft
Am Eliaspark 1
03042 Cottbus
- **Ansprechpartner im Stadion**
Ralf Trebstein
(Behindertenfanbeauftragter)
Ivonne Smätk (Ticketing für Menschen
mit Behinderung)
Kontakt über T: 0355-756950

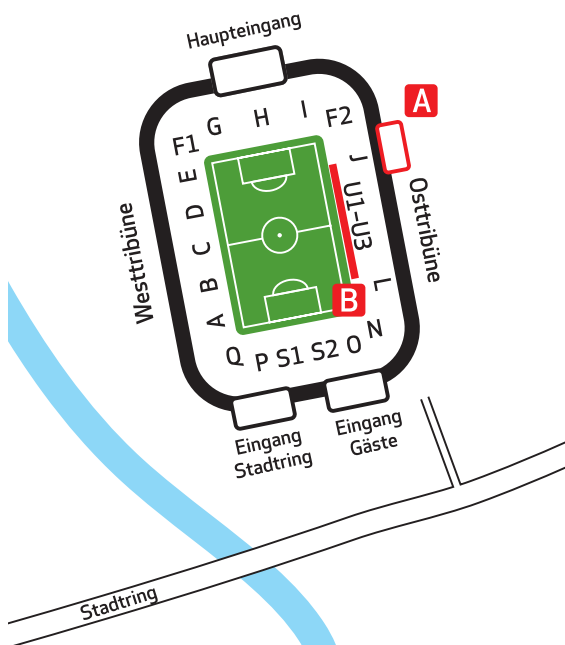
Behindertenplätze

Rollstuhlfahrerplätze

- **Anzahl und Lage**
50 (davon 10 % für auswärtige Fans)
im Unterrang Osttribüne (Block für
Menschen mit Behinderung)
- **Eingang**
separater Eingang über Aufzug neben
Eingang U1 an der Osttribüne
- **Platzierung Begleitperson**
hinter den Rollstuhlfahrern auf Sitzplätzen
- **Ausstattung**
überdacht, bei ungünstigen Wind-
verhältnissen nur eingeschränkter
Schutz; sehr gute Sicht; ggf. Sicht-
einschränkungen durch Kamera auf
Höhe der Mittellinie bzw. durch Ordner

* ggf. abweichende Preise aus dem Mobilfunknetz

FC Energie Cottbus



- A** = Zugang Rollstuhlfahrerplätze
- B** = Rollstuhlfahrerplätze

Preis

3 Euro inkl. Begleitperson

Anmeldung

bis Donnerstag vor Spiel über **Ivonne Smägg** (Ticketing für Menschen mit Behinderung)
Kartenvergabe nach Verfügbarkeit; für Auswärtsfans nur über Heimclub

Sehbehindertenplätze

Anzahl und Lage

zehn (davon 10 % für auswärtige Fans) im Unterrang Osttribüne (Block für Menschen mit Behinderung)

Eingang

separater Eingang über Aufzug neben Eingang U1 an der Osttribüne

Platzierung Begleitperson

direkt neben der sehbehinderten Person

Ausstattung

zentraler Kommentator auf der Pressetribüne (Benjamin Hanschke, Radiomoderator von 94,5)
zehn Kopfhörer, Ausgabe am Eingang Osttribüne (Aufzug neben Kasse U1) durch **Ivonne Smägg** (bitte am Spieltag kontaktieren), Rückgabe nach Spielende im Block

Preis

3 Euro inkl. Begleitperson

Anmeldung

bis Donnerstag vor Spiel über **Ivonne Smägg** (Ticketing für Menschen



mit Behinderung); Kartenvergabe nach Verfügbarkeit; für Auswärtsfans nur über Heimclub

weitere Behindertenplätze

→ **Anzahl und Lage**

20 Sitzplätze für Schwerbehinderte (ab einem GdB über 75 %) mit Begleitperson im Unterrang Osttribüne (Block für Menschen mit Behinderung); wenn Block ausverkauft, sind weitere Plätze für Schwerbehinderte inkl. Begleitperson im Sitzplatzbereich des Stadions nach rechtzeitiger individueller Absprache im Vorfeld möglich; aus Sicherheitsgründen keine Vergabe von Stehplätzen bzw. nur auf eigene Gefahr zu ermäßigtem Kartenpreis; Begleitpersonen erhalten hier keinen freien Eintritt; weitere 38 Plätze in der 1. Reihe des Blockes U3 für Menschen mit einem GdB bis 70 %

→ **Eingang**

Block für Menschen mit Behinderung: separater Eingang über Aufzug neben Eingang U1 an der Osttribüne;
Block U3: über Tor U3

→ **Platzierung Begleitperson**

bei Schwerbehindertenausweis mit B direkt neben der behinderten Person, sonst eine Reihe dahinter

→ **Preis**

Block für Menschen mit Behinderung: mit Merkzeichen B im Ausweis 3 Euro inkl. Begleitperson
Block U3: 6 Euro; Abholung der Karten bis spätestens 30 Min. vor dem Spiel an Kasse U1

→ **Anmeldung**

bis Donnerstag vor Spiel über **Ivonne Smägl** (Ticketing für Menschen mit Behinderung)
Kartenvergabe nach Verfügbarkeit; für Auswärtsfans nur über Heimclub

Behindertentoiletten

→ **Anzahl und Lage**

vier Toiletten im Block für Menschen mit Behinderung (Osttribüne, Unterrang)

→ **Besonderheiten**

Toiletten in einem separaten beheizten Aufenthaltsbereich im Block für Menschen mit Behinderung; kein Zutritt für andere Besucher

Sonstiges

→ **Besonderer Service**

im beheizten Aufenthaltsraum kostenloser Heißgetränke-Service; während des Spiels Verkauf von Erfrischungsgetränken; weitere Informationen für behinderte Menschen unter www.fcenergie.de/verein/handicap/home.php

ANREISE

Cottbus Hauptbahnhof



→ **Kontakt Reiseplanung**

Mobilitätsservice-Zentrale (siehe S. 12)

FC Energie Cottbus

➤ **Ansprechpartner DB bei notwendiger spontaner Hilfe**

3-S-Zentrale Potsdam

T: 0331-2357520

F: 0331-2357481

➤ **Kontakt vor Ort**

Reisezentrum im Empfangsgebäude

➤ **Ausstieg**

an allen Gleisen Hubgeräte vorhanden;
Service-Mitarbeiter von 6.00-22.30

Uhr beim Ausstieg behilflich;

Gleis 1 ebenerdig mit Empfangshalle

verbunden, auf den Gleisen 6 sowie

9/10 Aufzüge vorhanden; restliche

Bahnsteige nur in Begleitung des DB-

Personals über Schienenübergänge

erreichbar;

Erdgeschoss seitlicher Ausgang zu den

öffentlichen Parkplätzen barrierefrei;

hier auch die Behindertenparkplätze

➤ **Blindenleitsystem**

nicht vorhanden

➤ **Behindertentoiletten**

eine Behindertentoilette im

Empfangsgebäude; zum Öffnen das

Service-Personal im Bahnhof

benachrichtigen (3-S-Zentrale)

➤ **Lage Taxistand**

auf dem Bahnhofsvorplatz

➤ **Taxi-Rufnummer**

Taxi-Genossenschaft Cottbus:

0355-23333

Weiterfahrt mit ÖV

➤ **Weg zum Stadion**

Stadion in unmittelbarer Nähe, ohne

ÖV in zehn Minuten zu Fuß oder per Rollstuhl zu erreichen: nach Bahnhof von der Vetschauer Straße über die Görlitzer Straße zum Stadtring (nicht über 6 % Steigung); Stadtring geradeaus Richtung Stadion (Flutlichtmasten in Sicht), über die Brücke der Parkbahn (gegenüber der Messehalle), dahinter links die Rampe abwärts zur Osttribüne

➤ **Auskunft öffentlicher Nahverkehr Cottbusverkehr GmbH**

Walther-Rathenau-Straße 38

03044 Cottbus

T: 0355-8662-0

F: 0355-22841

cbv@cottbusverkehr.de

www.cottbusverkehr.de

Kundenbüro am Busbahnhof

Marienstraße (vom Hbf über Thiemstr.

und Bahnhofstr. rechts)

T: 0355-25026

Öffnungszeiten:

Mo-Fr: 7.30-18.00 Uhr

Service-Hotline: 01805-822662

(0,12 Euro/Min)*

➤ **Besonderheiten**

vom Bahnhof behindertengerechte

Taxen zum Stadion

per PKW

➤ **Anfahrtsbeschreibung aus Norden/Westen:**

A10 (Berliner Ring) bis Kreuz Schöne-

feld / auf A13 Richtung Dresden / am

Dreieck Spreewald auf A15 /

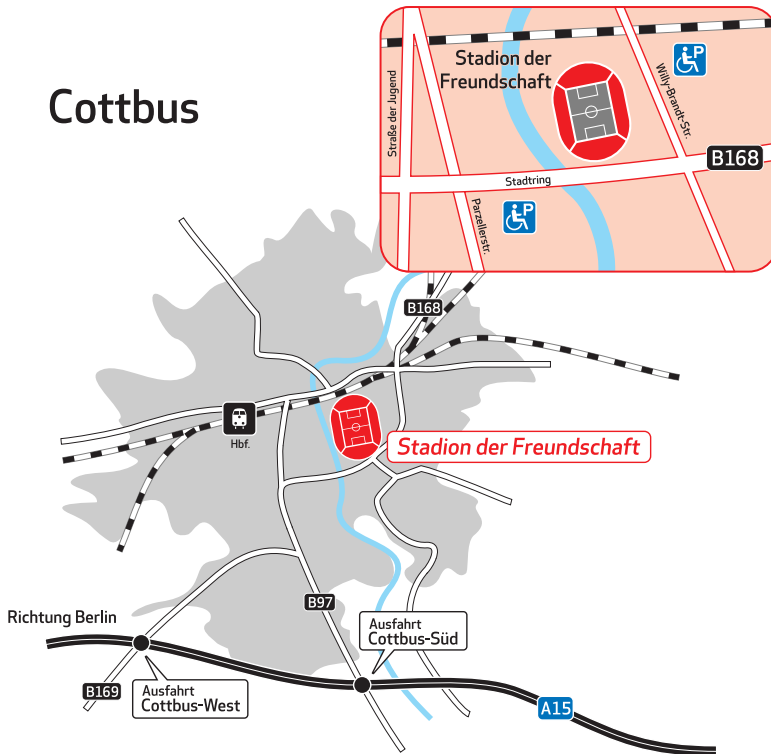
Anschluss-Stelle Cottbus-West auf

B169 in Richtung Cottbus / an der

ersten großen Ampelkreuzung links auf

die Thiemstraße / nach knapp einem

Cottbus



Kilometer rechts auf den Stadtring / am Stadion und den Messehallen vorbei, über die große Kreuzung (B115) / dann gleich links auf den Parkplatz

aus Süden:

A13 Richtung Berlin bis Anschlussstelle Großräschen / auf B96, später auf B169 bis nach Cottbus; weiter siehe oben

aus Osten:

über A15 bis Abfahrt Cottbus-Süd / auf B97 (Madlower Hauptstraße, später

Dresdner Straße) geradeaus bis Kreuzung Straße der Jugend/Stadtring / rechts auf Stadtring am Stadion und Messehallen vorbei / über B115-Kreuzung / gleich links auf Parkplatz

Behindertenparkplätze

➤ Anzahl und Lage

25 Parkplätze auf „Sandower Dreieck“ (Navigationsgerät: „Am Eliaspark - Kreuzung Stadtring“); zwölf Parkplätze auf „Parzellenstraße“ Navigationsgerät: „Parzellenstraße – Kreuzung Stadtring“)

FC Energie Cottbus

➤ **Ausweis**

Sonderparkgenehmigung (blaues Schild) erforderlich; Ordnungspersonal prüft auch Schwerbehindertenausweis

➤ **Anmeldung**

nicht erforderlich

➤ **Zugang Stadion**

ab „Sandower Dreieck“ ca. 3 Min. asphaltierte Straße; Stadion ausgeschildert; von Parzellenstraße über Rampe auf Stadtring und über weitere Rampe (hinter der Parkbahnbrücke) zum Eingang Block für Menschen mit Behinderung; Ausschilderung

DIE STADT

➤ **Touristeninfo**

CottbusService (Stadthalle)

Berliner Platz 6
03046 Cottbus
T: 0355-75420
F: 0355-7542455
cottbus-service@cmt-cottbus.de
www.cottbus.de
Öffnungszeiten:
Mo-Fr: 9.00-18.00 Uhr,
Sa: 9.00-13.00 Uhr

➤ **Behindertenbeauftragte**

Irene Wawrzyniak

T: 0355-6120
F: 0355-6122019
Irena.Wawrzyniak@neumarkt.cottbus.de

➤ **Behindertenfahrdienste**

Die Johanniter

René Kärgel

T: 0355-536373, F: 0355-538510
r.kaergel@juh-bb.de
Anmeldung möglichst einen Tag vorher



Direkt am Spielfeldrand verfolgen Fans mit Handicap die Spiele des FC Energie.

➤ **Deutsches Rotes Kreuz
Kreisverband Cottbus-Spree-Neiße-
West e. V.**

Ostrower Damm 2
03046 Cottbus
T: 0355-22226
F: 0355-22227 oder 0355-421676
rotkreuzcottbus@t-online.de
Anmeldung möglichst einen Tag vorher

➤ **Städtische und gemeinnützige
Vereine für Behinderte
Kontakt- und Informationsstelle für
Selbsthilfe in Cottbus**

REKIS Cottbus
Thiemstraße 55
03050 Cottbus
T: 0355-543205
F: 0355-4865647
kontakt@rekiscottbus.de
www.rekiscottbus.de

➤ **Sonstige spezielle Dienstleistungen
für Behinderte**

Gruppen-Stadtbesichtigungen: je nach
Behinderung zum Fühlen, Riechen,
Hören bzw. auf besonders geeigneten
Wegen
T: 0355-536373
Anmeldung mindestens zwei bis drei Tage
im Voraus
Preis pro Gruppe 66,00 Euro

➤ **Behindertentoiletten**

Oberkirchplatz (mit Euroschlüssel)
Rathaus (außerhalb der Öffnungszeiten
Zugang durch Wachschatz)
Bahnhof (in DRK-Räumlichkeiten,
Zugang durch Bahnhofspersonal)
Pückler-Passage (McDonalds)

➤ **Behindertengerechte Hotels
Sorat Hotel**

Schloßkirchplatz 2
03046 Cottbus
T: 0355-78440
F: 03 55-7844244
cottbus@sorat-hotels.com
www.sorat-hotels.com
zwei barrierefreie Zimmer
DZ ab 57 Euro
Entfernung Stadion: ca. 2,5km

Lindner Congress Hotel

Berliner Straße
03046 Cottbus
T: 0355-3660
F: 0355-366999
info.cottbus@lindner.de
www.lindner.de
ein barrierefreies Zimmer
EZ ab 80 Euro
Entfernung Stadion: ca. 3,5km

➤ **Restaurant- / Kneipentipps
Pizzeria DaNando**

Deffkestr. 11
03044 Cottbus
T: 0355-3817183
www.pizzeria-da-nando.sportkneipe.de

Mosquito

Altmarkt 22
03046 Cottbus
T: 0355-28890444
F: 0355-28890980
www.mosquito.biz

➤ **Top Tipp der Stadt Cottbus**

Altmarkt in Cottbus, Tierpark
(www.zoo-cottbus.de), Parkbahn
(barrierefrei); Branitzer Park

Borussia Dortmund



CLUB

→ **Geschäftsstelle**
Borussia Dortmund
Rheinlanddamm 207-209
44137 Dortmund
T: 0231-90200
F: 0231-9020105
info@bvb.de
www.bvb.de

Ansprechpartner

→ **Behindertenfanbeauftragter**
Uwe Pleß
T: 0231-590966
F: 0231-9078101
suwi09@t-online.de

→ **Fanbeauftragte**
Petra Stüker
T: 0231-9020635
F: 0231-9020935
petra.stueker@bvb.de
fanbetreuung@bvb.de

Sebastian Walleit
(stellv. Behindertenfanbeauftragter)
T: 0231-9020638
F: 0231-9020935
sebsatian.walleit@bvb.de

Jens Volke
T: 0231-9020637
F: 0231-9020935
jens.volke@bvb.de

→ **Ticketing**
Heidi Rottke
T: 01805-309000 (0,14 Euro/Min.)*
F: 0231-9020109
tickets@bvb.de
www.bvb.de/tickets

→ **Fanshop**
BVB-Fanshop im Artrion
Rheinlanddamm 207-209
44139 Dortmund
Öffnungszeiten:
Mo-Fr: 8.30-17.00 Uhr, an Spieltagen
bis 30 Minuten vor Spielbeginn

BVB-Fanshop August-Lenz-Haus,
direkt neben dem **SIGNAL IDUNA PARK**
Öffnungszeiten:
Mo-Fr: 10.00-18.00 Uhr,
Sa: 10.00-14.00 Uhr
bei Freitagsspielen bis 23.00 Uhr,
bei Samstagsspielen 12.00-19.00 Uhr,
bei Sonntagsspielen 13.00-21.00 Uhr

→ **Behindertenfanclub**
Sonnenkönige 93
Uwe Pleß (Behindertenfanbeauftragter)

Blind Date
(für blinde und sehbehinderte Fans)
Daniela Gabauer
T: 0231-316300
d.gabauer@t-online.de

STADION

Allgemeine Infos

→ **Anschrift**
SIGNAL IDUNA PARK
Strobelallee 50
44139 Dortmund
www.signal-iduna-park.de

→ **Ansprechpartner im Stadion**
Jens Volke, Petra Stüker,
Sebastian Wallert (Fanbeauftragte)
am Spieltag über 0175-50417541

Borussia Dortmund



- A** = Zugang Rollstuhlfahrerplätze
- B** = Rollstuhlfahrerplätze
- C** = Sehbehindertenplätze
- D** = Behindertenplätze

Behindertenplätze

Rollstuhlfahrerplätze

➤ Anzahl und Lage

72 (davon 10% für auswärtige Fans), 40 Plätze auf der Westtribüne Block 3 sowie 32 Plätze auf der Osttribüne Block 6

➤ Eingang

Eingang Süd-Ost
Rollstuhlfahrer, die von Norden zum Stadion kommen, erreichen ihre Plätze über die Feuerwehreinfahrt (Nähe Eingang Nord-West)

➤ Platzierung Begleitperson

ca. 2 m hinter dem Rollstuhlfahrer auf fest installierten Klappsitzen

➤ Ausstattung

überdacht, keine Sichtbeschränkung

➤ Preis

7,70 Euro inkl. Begleitperson

➤ Anmeldung

Heidi Rottke (Ticketing)
keine Anmeldung vorab notwendig

Sehbehindertenplätze

➤ Anzahl und Lage

20 und 20 Begleitpersonen, davon 10 % für auswärtige Fans auf der Osttribüne Block 5, sehr nahe am Spielfeld

- **Eingang**
Eingang Süd-Ost oder Nord-Ost
- **Platzierung Begleitperson**
direkt neben der sehbehinderten Person
- **Ausstattung**
Kommentar über Kopfhörer, Wahlmöglichkeit zwischen zwei Sendern: eigene Blindenkommentatoren oder Net-Radio-Kommentar; Kopfhörer-Ausgabe vor und Einsammlung nach dem Spiel im Block durch Volunteers
- **Preis**
12,50 Euro inkl. Begleitperson
- **Anmeldung**
Heidi Rottke (Ticketing)
Kauf oder Bestellung bis spätestens eine Woche vor Spiel

weitere Behindertenplätze

- **Anzahl und Lage**
unbegrenzte Anzahl an Sitz- und Stehplätzen je nach Verfügbarkeit
- **Eingang**
Sitzplätze: West
Stehplätze: Süd/Ost
- **Platzierung Begleitperson**
direkt neben der Person mit Behinderung
- **Preis**
Sitzplätze: 12,50 Euro (23,50 Euro Begleitperson)
Stehplätze: 7,60 Euro (12,50 Euro Begleitperson)
bei Topspielen Zuschlag von 20 %

- **Anmeldung**
Heidi Rottke (Ticketing)
keine Anmeldung erforderlich

Behindertentoiletten

- **Anzahl und Lage**
zwei Toilettenanlagen mit mehreren Toiletten: Westtribüne und Osttribüne, jeweils in unmittelbarer Nähe zu den Rollstuhlfahrerplätzen
- **Besonderheiten**
Toiletten nicht nur von behinderten Personen zu nutzen; Zugang durch Ordnungsdienst kontrolliert

Sonstiges

- **Besonderer Service**
in den Rollstuhlfahrerbereichen Kaufangebot von Snacks und Getränken durch den Stadion-Caterer direkt an den Plätzen; während des Spiels: Volunteers zur Unterstützung der Rollstuhlfahrer; Rollstuhlfahrer-Stadionführungen möglich
Anmeldung über T: 0231-9020616 mindestens zwei Wochen im Voraus

ANREISE

Dortmund Hauptbahnhof



- **Kontakt Reiseplanung**
Mobilitätsservice-Zentrale (siehe S. 12)

Borussia Dortmund

Ansprechpartner DB bei notwendiger spontaner Hilfe

3-S-Zentrale

T: 0231-7291055

F: 0231-7291054

Kontakt vor Ort

Service Point in der Empfangshalle, durchgehend besetzt

Ausstieg

Ausstieg auf allen Bahnsteigen mit bahnsteiggebundenem Rollstuhlhubgerät; Servicepersonal rund um die Uhr im Einsatz; Personenaufzug zur Verteilebene nur an den Gleisen 6 und 7; von allen anderen Gleisen nur Lastenaufzüge, die ausschließlich in Begleitung unter vorheriger Anmeldung (Mobilitätsservice-Zentrale) benutzt werden dürfen. Zurzeit ist der Bahnsteig 26/31, von dem in der Regel die Sonderzüge direkt zum Stadion verkehren, nicht barrierefrei: Treppenrampe fehlt; vom Hauptausgang barrierefrei auf den Bahnhofsvorplatz

Blindenleitsystem

nicht vorhanden

Behindertentoiletten

in der Verteilerebene beim Personenaufzug zu den Gleisen 6 und 7; per Euroschlüssel zu öffnen; ausleihbar am Infopoint gegen Pfand

Lage Taxistand

links vor dem Hauptausgang Richtung Innenstadt

Taxi-Rufnummern

T: 0231-144444 oder 0231-19410

Weiterfahrt mit ÖV

Bus- bzw. S- oder U-Bahnlinien / Lage

vom Hbf mit der U45 oder U46

Richtung Westfalenhallen, Ausstieg Westfalenhallen; U-Bahn-Station mit Aufzug ausgestattet. Weg bis zum Stadion ca. 10 Min.

Alternativ bis zur Haltestelle SIGNAL IDUNA PARK (nur an Spieltagen); diese U-Bahn-Station mit Rampe; Hochbahnsteige an beiden Haltestellen; minimaler Abstand zwischen Bahngleis und Wagenteil; ausschließlich Niederflurfahrzeuge eingesetzt; vom Hbf mit der U42 Richtung Hombruch Ausstieg Theodor-Fliedner-Heim; vom Hbf mit Regionalzügen 59 Richtung Soest oder 53 Richtung Iserlohnbahnhof, Ausstieg an Haltestelle SIGNAL IDUNA PARK; vorherige Anmeldung über Mobilitätsservice-Zentrale erforderlich

Weg Haltestelle → Stadion

alle Haltestellen in unmittelbarer Nähe zum Stadion; Barrierefreiheit grundsätzlich überall gewährleistet, am besten jedoch bei Haltestelle Theodor-Fliedner-Heim; bei den anderen Haltestellen ist eine Begleitperson empfehlenswert

Ansprechpartner öffentlicher Nahverkehr

Dortmunder Stadtwerke (DSW)

Degingstraße 40

44141 Dortmund

T: 0231-9553385

Service-Hotline: 01803-504030

(0,09 Euro/Min.)*

kundenresonanz@dsw.de

www.dsw.de

Dortmund



Öffnungszeiten:
Mo-Do: 8.00-16.00 Uhr,
Fr: 8.00-14.00 Uhr

per PKW

➔ **Anfahrtsbeschreibung**

aus Norden:

A1 bis Kreuz Dortmund-Unna, A44/B1
Richtung Dortmund

aus Osten:

A2 bis Kreuz Dortmund-Nordost /
B236 Richtung Schwerte / B1 Richtung
Dortmund

aus Süden:

A45 bis Kreuz Dortmund-Süd / B54
Richtung Dortmund

aus Westen:

A40/B1 Richtung Dortmund

Das Stadion ist meist auf den
Autobahnschildern rund um Dortmund
ausgewiesen; andernfalls der
Beschilderung „Messezentrum
Westfalenhallen“ folgen, die Hallen
liegen direkt neben dem **SIGNAL
IDUNA PARK**

Borussia Dortmund

Behindertenparkplätze

➤ Anzahl und Lage

ca. 150 Plätze auf Parkplatz C2; recht komplizierte Anfahrt - bitte direkt beim Behindertenbeauftragten erfragen

➤ Ausweis

Parkausweis von Borussia Dortmund

➤ Anmeldung

Parkausweis bei der Kartenbestellung mitbestellen

➤ Zugang Stadion

300 m barrierefreier Weg zum Stadion

DIE STADT

➤ Touristeninfo

Dortmund tourismus

Königswall 18 a
44137 Dortmund
(gegenüber vom Hbf)
T: 0231-18999222
F: 0231-18999333
info@dortmund-tourismus.de
www.dortmund-tourismus.de



Nah am Spielgeschehen sind die speziellen Plätze für Fußballfans mit Handicap.

➤ Behindertenbeauftragte

Christiane Vollmer

T: 0231-5025901
F: 0231-5010891
behindertenbeauftragte@stadtdo.de

➤ Behindertenfahrdienste

Taxi Helmut Betz

T: 0231-511503
info@helmutbetz.de
www.helmutbetz.de
drei Großraumtaxis, ein spezielles Rollstuhltaxi mit Rampe, üblicher Taxitarif zzgl. 5,10 Euro Pauschale je Fahrt; Anmeldung: einen Tag im Voraus

Fahrdienst Heuer

T: 0231-8824253
F: 0231-8824254
info@fahrdienst-heuer.de
www.fahrdienst-heuer.de
Kostenpauschale ab 35 Euro;
Vor Anmeldung erforderlich

➤ Deutsches Rotes Kreuz

Deutsches Rotes Kreuz Kreisverband Dortmund e.V.

Beurhausstr. 71
44137 Dortmund
T: 0231-18100
F: 0231-1810111
info@drk-dortmund.de
www.drk-dortmund.de

➤ Städtische und gemeinnützige Vereine für Behinderte

Lebenshilfe Dortmund

Brüderweg 22-24
44135 Dortmund
T: 0231-138890
info@lebenshilfe-dortmund.de
www.lebenshilfe-dortmund.de

MOBILE Selbstbestimmtes Leben Behinderter e.V.

Roseggerstr. 36
44137 Dortmund
T: 0231-9128375
F: 0231-9128377
www.mobile-dortmund.de

→ **Sonstige spezielle Dienstleistungen für Behinderte**

spezielle Informationen für Behinderte
unter www.mb.dortmund.de

→ **Behindertentoiletten**

Alter Markt/Betenstraße
Kaiserstraße/Ecke Graf-Haeseler-
Straße
Ostenhellweg/Bereich Ostentor-Ostwall
Westpark/Hollestraße
Wilhelmsplatz
i.d.R. mit Euroschlüssel zu öffnen

→ **Behindertengerechte Hotels**

Best Western Parkhotel
Westfalahallen
Strobelallee 41
44139 Dortmund
T: 0231-1204245
F: 0231-1204555
parkhotel@westfalahallen.de
www.westfalahallen.bestwestern.de



*Moderatoren vermitteln sehbehinderten
und blinden Fans das Spielgeschehen.*

zwei behindertengerechte Zimmer
DZ ab 80 Euro
Entfernung Stadion: ca. 300 m

Ibis Hotel Dortmund City

Märkische Straße 73
44141 Dortmund
T: 0231-185770
F: 0231-18577500
h3285@accor.com
www.ibishotel.com
drei behindertengerechte Zimmer
DZ ab 57 Euro ohne Frühstück
Entfernung Stadion: ca. 2 km

→ **Restaurant-/Kneipentipps** **Restaurant Rosenterrassen**

im Best Western Parkhotel
Westfalahallen
Strobelallee 41
44139 Dortmund
T: 0231-1204280

Steakhouse Rodizio

Rosemeyerstraße 2-4
44139 Dortmund
T: 0231-1063735
F: 0231-1063736
info@steakhouse-rodizio.com
www.steakhouse-rodizio.com

Auszeit

Florianstraße 2-4
44139 Dortmund
T: 0231-10877980
F: 0231-10877988
info@auszeit-dortmund.de
www.auszeit-dortmund.de

→ **Top Tipp der Stadt Dortmund**

Alter Markt, Reinoldikirche
(www.sanktreinoldi.de), Westfalenpark
(www.westfalenpark.dortmund.de)

MSV Duisburg





CLUB

➤ **Geschäftsstelle**

MSV Duisburg

Margaretenstraße 5-7
47055 Duisburg
T: 0203-93100
F: 0203-93101902
info@msv-duisburg.de
www.msv-duisburg.de

Ansprechpartner

➤ **Behindertenfanbeauftragte**

Wolfgang Möhring

F: 0203-93093613
M: 0177-2335725
wolfgang.moehring@msv-duisburg.de

Kai Möhring

F: 0203-93093613
M: 0175-7607766
kai.moehring@msv-duisburg.de

➤ **Fanbeauftragter**

Dirk Lechtenberg

T: 0203-93102025
F: 0203-93102014
M: 0173-5460090
dirk.lechtenberg@msv-duisburg.de

➤ **Ticketing**

ZebraShop

Margaretenstraße 5-7
47055 Duisburg
T: 0203-93100
F: 0203-93101902
karten@msv-duisburg.de
Ticket-Hotline: 01805-678007 (0,18
Euro/Min)*

➤ **Fanshop**

ZebraShop Arena

Margaretenstraße 5-7
47055 Duisburg

T: 0203-93105052
F: 0203-93101250
Öffnungszeiten:
Mo-Fr: 10.00-19.00 Uhr,
Sa: 10.00-14.00 Uhr

ZebraShop Meiderich

Westender Straße 36
47055 Duisburg
T: 0203-93101902
F: 0203-93101260
Öffnungszeiten:
Mo-Mi, Fr: 10.00-17.30 Uhr,
Do: 10.00-19.00 Uhr,
Sa: 10.00-14.00 Uhr

➤ **Behindertenfanclubs**

Duisburger Rolliflitzer 2000 e.V.

Wolfgang Möhring

(Behindertenfanbeauftragter)
Brückenstraße 50
47053 Duisburg
www.rolliflitzer.de

STADION

Allgemeine Infos

➤ **Anschrift**

MSV Arena

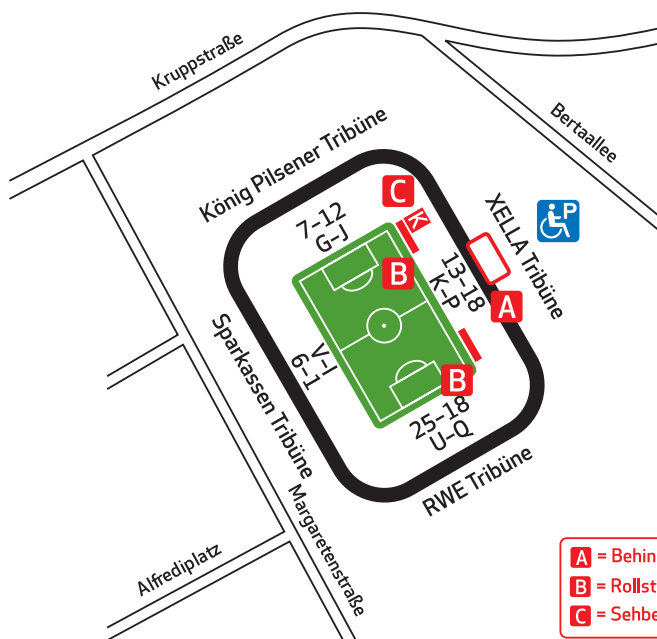
Margaretenstraße 5-7
47055 Duisburg
www.msv-arena.de

➤ **Ansprechpartner im Stadion**

Wolfgang und Kai Möhring

(Behindertenfanbeauftragte)

MSV Duisburg



- A** = Behinderteneingang
- B** = Rollstuhlfahrerplätze
- C** = Sehbehindertenplätze

Behindertenplätze

Rollstuhlfahrer

➤ Anzahl und Lage

46 Plätze (davon 10 % für auswärtige Fans) auf der XELLA Tribüne Unterrang Nord und Süd

➤ Eingang

Tor Ost (Marathonort) Bertaallee

➤ Platzierung Begleitperson

neben den Rollstuhlfahrern

➤ Ausstattung

vollständig überdacht,
keine Sichtbehinderung

➤ Preis

7,50 Euro inkl. Begleitperson

➤ Anmeldung

Wolfgang Möhring

(Behindertenfanbeauftragter)

Anmeldung in der Woche vor dem Spiel

Sehbehindertenplätze

➤ Anzahl und Lage

15 (davon zwei für auswärtige Fans)
auf der XELLA Tribüne Block K

➤ Eingang

alle Eingänge an der Köpi-Fankurve
nutzbar

➤ Platzierung Begleitperson

vor der sehbehinderten Person

➤ Preis

7,50 Euro inkl. Begleitperson



- **Anmeldung**
Wolfgang Möhring
(Behindertenfanbeauftragter)

weitere Behindertenplätze

- **Anzahl und Lage**
variable Anzahl
- **Art**
ermäßigte Tickets für Personen mit
entsprechendem Ausweis
(Ermäßigungsstufe E1, entspricht
5 Euro Ermäßigung);
für Begleitpersonen dieselbe
Ermäßigung

Behindertentoiletten

- **Anzahl und Lage**
sechs, je drei hinter den
Rollstuhlfahrerplätzen
- **Besonderheiten**
Toiletten ausschließlich für Behinderte,
Euroschlüssel nicht erforderlich,
Ordnern in unmittelbarer Nähe

Sonstiges

- **Besonderer Service**
Catering Service in der ersten
Spielhälfte, Bestellung ca. zehn
Minuten vor dem Anstoß

ANREISE

Duisburg Hauptbahnhof



- **Kontakt Reiseplanung**
Mobilitätsservice-Zentrale (siehe S. 12)
- **Ansprechpartner DB bei notwendiger spontaner Hilfe**
3-S-Zentrale Duisburg
T: 0203-30171055
F: 0203-30172659
- **Kontakt vor Ort**
Service Point in der Bahnhofshalle
(6.00-22.00 Uhr)
- **Ausstieg**
nicht ebenerdig, Ausstiegshilfen sowie
Rollstuhlhubgeräte an den Bahnsteigen;
Servicepersonal 6.00-22.30 Uhr beim
Ein- und Ausstieg behilflich; Aufzüge
von allen Gleisen zum Fußgängertunnel
und zum Hauptausgang
- **Blindenleitsystem**
nicht auf dem Bahnsteig, jedoch im
Fußgängertunnel durch geriffelte Kacheln
- **Anzahl und Lage**
Behindertentoiletten
im Fußgängertunnel unter den
Bahngleisen; abgeschlossene Toiletten,
Öffnung durch Mitarbeiter vor Ort
- **Lage Taxistand**
Hauptausgang (Richtung Innenstadt)
und Ostausgang (Richtung Neudorf)
- **Taxi-Rufnummern**
Taxifunkzentrale: 0203-333030
Taxizentrale Duisburg Süd: 0203-700088

MSV Duisburg

Weiterfahrt mit ÖV

Bus- bzw. S- oder U-Bahnlinien / Lage

Buslinie 944 Richtung Wolfssee bis Haltestelle Stadion/Wacholderstraße;
Buslinie 923 Richtung Städtische Kliniken bis Haltestelle Stadion/Kruppstraße;
Buslinie 934 Richtung Großenbaum bis Haltestelle Sportschule Wedau, anschließend acht Minuten Weg
S-Bahnlinie S1 (Abfahrt Gleis 5 am Hbf) Richtung Düsseldorf bis Haltestelle Duisburg-Schlenk, anschließend zehn Minuten Weg;
U-Bahnlinie U79 Richtung Düsseldorf bis Haltestelle Grunewald, anschließend zehn Minuten Weg

Weg Haltestelle → Stadion

asphaltierter, ebenerdiger Weg von allen Haltestellen zum Stadion

Besonderheiten

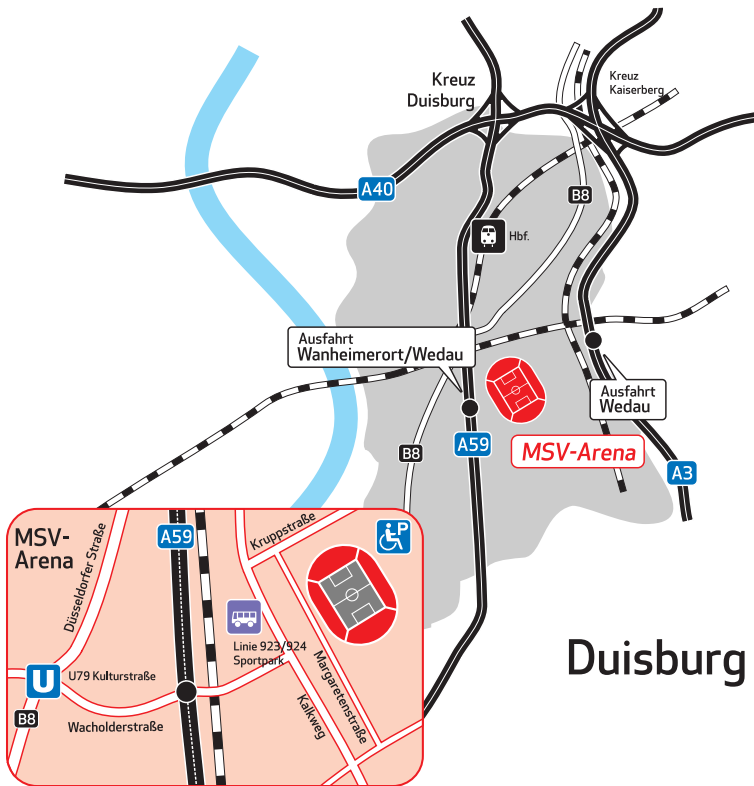
teilweise Einsatz von Niederflrbusen mit Klapprampe; kann einen Tag vor Fahrtantritt bestellt werden (T: 0203-6044116); U79 und S1 sind für Rollstuhlfahrer nicht geeignet; Bahnsteige nicht ebenerdig mit Zug; Gruppen wird Anreise im eigenen PKW oder über einen der Fahrdienste empfohlen, da oft nur ein Rollstuhlfahrer pro Bus zugelassen wird.

Auskunft öffentlicher Nahverkehr Duisburger Verkehrsgesellschaft AG

Bungertstr. 27
47053 Duisburg
T: 0203-6040, F: 0203-6042900
info@dvv.de
www.dvv.de
Hotline: 01803-504030 (0,08 Euro/Min)*



Auf direkter Tuchfühlung: Die Rollstuhlfahrer sitzen in der Duisburger MSV-Arena sprichwörtlich in der ersten Reihe.



per PKW

➤ **Anfahrtsbeschreibung**

von Osten:

A2, A42 oder A40 bis Kreuz Hamborn bzw. Kreuz Duisburg / auf A59 Richtung Düsseldorf bis Abfahrt Wanheimerort / Wedau / Beschilderung bis zum Stadion

von Norden:

über A3 bis Abfahrt Wedau, dann rechts / Beschilderung bis zum Stadion

von Westen:

über A40 bis Kreuz Duisburg / auf A59 Richtung Düsseldorf / Abf. Wanheimerort / Wedau / Beschilderung bis Stadion

von Süden:

über A3 bis zur Abfahrt Wedau, dann links / Beschilderung bis Stadion

Behindertenparkplätze

➤ **Anzahl und Lage**

ca. 20 Plätze auf P5, in unmittelbarer Nähe zum Stadion, ca. 800 m vom Rollstuhlfahreingang entfernt (Plätze

MSV Duisburg

für Personen mit Schwerstbehinderung);
46 Plätze direkt hinter der XELLA-
Tribüne auf Parkplatz Ost; Zufahrt durch
Tor Ost (Marathonort); mit Eintrittskarte
für Rollstuhlfahrbereich

➤ **Ausweis**

Sonderparkgenehmigung (blaues
Schild) oder Eintrittskarte für
Rollstuhlfahrbereich erforderlich

➤ **Anmeldung**

nicht erforderlich

➤ **Zugang Stadion**

gepflasterter Weg ohne Gefälle

DIE STADT

➤ **Touristeninfo**

Touristeninformation

Königsstr. 86 (nahe Hbf)
47051 Duisburg
T: 0203-285440
F: 0203-2834395
www.stadt-duisburg.de
kommunikation@stadt-duisburg.de

➤ **Behindertenbeauftragte**

Petra Stry

T: 0203-2833966
F: 0203-2832374
Pstry@stadt-duisburg.de

➤ **Behindertenfahrdienste**

Fahrdienst Dammers Inh. Herr Link

T: 0203-709898
F: 0203-709898
Anmeldung zwei Tage im Voraus

Handicapped Shuttle Hartmut Stelle

T: 02151-613231
F: 02151-613230
www.handicapped-shuttle.de
hshuttle@gmx.de
Anmeldung mindestens drei Tage im
Voraus

➤ **Deutsches Rotes Kreuz**

DRK-Kreisverband Duisburg e.V.

Am Burgacker 30
47051 Duisburg
T: 0203-282830
F: 0203-2828329
info@drk-duisburg.de
www.drk-duisburg.de

➤ **Städtische und gemeinnützige Vereine für Behinderte**

Blinde- und Sehbehindertenverein Duisburg e.V.

Felsenstr. 28
47058 Duisburg
T: 0203-337456 (Horst Schilbach)
T: 0203-4103337 (Dr. Petra Bungart)
www.blinde-und-sehbehindertenver-
ein-duisburg.de

Verein für Körper- und Mehrfachbehinderte Duisburg e.V.

Böhmer Straße 12
47249 Duisburg
T: 0203-9301155
F: 0203-9301166
petra.hemmerden@t-online.de
www.vkm-duisburg.de

➤ **Behindertentoiletten**

Averdunk Zentrum (Euroschlüssel
verwendbar)
City Palais (1. Stock, Aufzug vorhanden,
Euroschlüssel verwendbar)

➤ Behindertengerechte Hotels

Mercure Hotel Duisburg City

Landfermann Straße 20

47051 Duisburg

T: 0203-300030

F: 0203-30003555

H0743@accor.com

www.accorhotels.com

zwei behindertengerechte Zimmer

EZ ab 64 Euro

Entfernung Stadion: 3,9 km

Hotel zur Linde

An der Linde 2

47445 Moers – Repelen

T: 02841-9760

F: 02841-97666

info@hotel-zur-linde.de

www.hotel-zur-linde.de

vier behindertengerechte Zimmer

DZ ab 122 Euro

Entfernung Stadion: 23,2 km

➤ Restaurant- / Kneipentipps

Café „Der Kleine Prinz“

unter Leitung der Duisburger

Werkstatt für Behinderte

Schwanenstraße 5

47051 Duisburg

T: 0203-2982027

derkleineprinz@wfbm-duisburg.de

Alex Duisburg

Münzstraße 44

47051 Duisburg

T: 0203-289810

F: 0203-2898129

alex@alexgastro.de

➤ Top Tipp

Botanische Gärten, Zoo Duisburg

(www.zoo-duisburg.de)



Die Fans der „Zebras“ unterstützen den MSV Duisburg stimmungsvoll.

Eintracht Frankfurt / FSV Frankfurt





CLUB

Eintracht Frankfurt

- **Geschäftsstelle**
Eintracht Frankfurt
Mörfelder Landstraße 362
60528 Frankfurt
T: 069-955030
F: 069-95503110
info@eintracht-frankfurt.de
www.eintracht.de

Ansprechpartner

- **Behindertenfanbeauftragter**
Clemens Schäfer
T: 06086-919990
F: 06081-687745
M: 0176-24319322
c.schaefer@eintracht-frankfurt.de
- **Fanbeauftragter**
Rudolf Köhler
T: 06102-7991333
F: 06102-7991335
M: 0170-7650124
koehler@eintracht-frankfurt.de
fanbetreuung@eintracht-frankfurt.de
- **Ticketing**
T: 0180-5060303 (0,14 Euro/Min)*
F: 069-95503-268
ticket@eintracht-frankfurt.de
- **Fanshop**
Fan-Shop in der Haupttribüne
Mörfelder Landstraße 362
60528 Frankfurt
T: 0180-5060306 (0,14 Euro/Min)*
cschaefer@eintracht-frankfurt.de
Öffnungszeiten:
Mo-Fr: 9.00-18.00 Uhr,
Sa: 10.00-14.00 Uhr
auch während aller Heimspiele geöffnet

- **Behindertenfanclub**
Eintracht Fan Club OHNE GRENZEN
c/o Clemens Schäfer
Am Hardtköppel 6
61279 Grävenwiesbach
T: 06086-919990
F: 06086-687745
info@efc-ohnegrenzen.de
www.efc-ohnegrenzen.de

CLUB

FSV Frankfurt

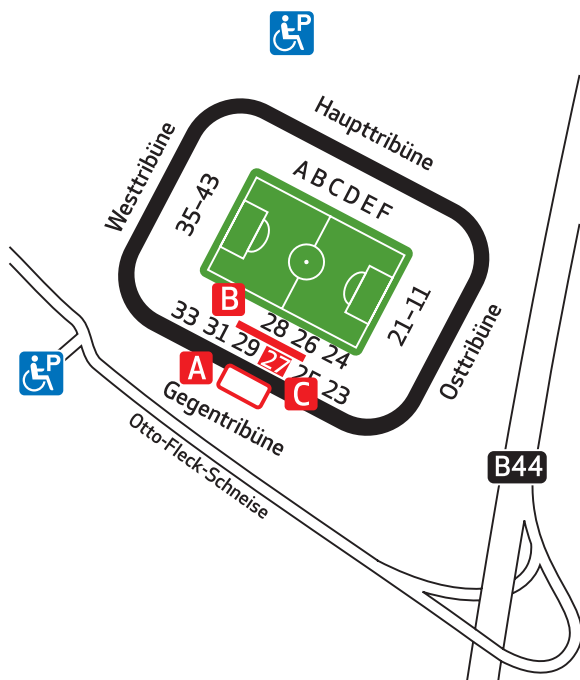
- **Geschäftsstelle**
FSV Frankfurt
Am Erlbruch 1
60386 Frankfurt
T: 069-4208980
F: 069-42089829
info@fsv-frankfurt.de
www.fsv-frankfurt.de

Ansprechpartner

- **Behindertenfanbeauftragter/
Fanbeauftragter**
Jürgen Eimer
M: 0177-7535495
j.eimer@yahoo.de
- **Ticketing**
Patrick Spengler
T: 069-42089844
F: 069-42089829
spengler@fsv-frankfurt.de
- **Fanshop**
In der Geschäftsstelle
Jochen Dewitz

*ggf. abweichende Preise aus dem Mobilfunknetz

Eintracht Frankfurt / FSV Frankfurt



- A** = Zugang Rollstuhlfahrerplätze
- B** = Rollstuhlfahrerplätze
- C** = Sehbehindertenplätze

T: 069-42089835
F: 069-42089829
dewitz@fsv-frankfurt.de
www.fsv-shop.de

Clemens Schäfer
(Behindertenfanbeauftragter)

FSV Frankfurt
Jürgen Eimer (Fanbeauftragter)

STADION

Allgemeine Infos

- **Anschrift**
Commerzbank-Arena
Mörfelder Landstraße 362
60528 Frankfurt
www.commerzbank-arena.de
- **Ansprechpartner im Stadion**
Eintracht Frankfurt

Behindertenplätze

Rollstuhlfahrerplätze

- **Anzahl und Lage**
110 (davon 10 % für auswärtige Fans) auf der Gegentribüne (zwischen Unter- und Oberrang) Blöcke 24 C + D, 26 C + D, 28 C + D, 30 C + D, 32 C + D, 36 C, 20 D (für Gästefans)
- **Eingang**
jeder Eingang nutzbar



- **Platzierung Begleitperson**
Sitzplatz neben dem Rollstuhl vorhanden
- **Ausstattung**
komplett überdacht, ausgezeichnete Sicht von allen Rollstuhlplätzen
- **Preis**
Eintracht Frankfurt
9 Euro inkl. Begleitperson

FSV Frankfurt
7 Euro inkl. Begleitperson
- **Anmeldung**
Eintracht Frankfurt
Tickets für Gästefans über ihren Heimverein; Restkarten über Ticketing

FSV Frankfurt
über Ticketing, bis drei Tage vor dem Spiel



Aufsteiger FSV Frankfurt in Feierlaune.

Sehbehindertenplätze

Eintracht Frankfurt

- **Anzahl und Lage**
zehn + zehn Begleiterplätze (davon 10% für auswärtige Fans) in den Blöcke 27 E bzw. 27 F auf der Gegentribüne

➤ Eingang

Gegentribüne Eingang Sportfeld

➤ Platzierung Begleitperson

neben der sehbehinderten Person

➤ Ausstattung

zehn Kopfhörer vor dem Spiel im Block ausgeteilt und hinterher eingesammelt; Kommentar über Radioreporter des Fanradios Fanomania

➤ Preis

11 Euro inkl. Begleitperson

➤ Anmeldung

bis zwei Wochen vor der Partie über Bestellschein per Fax unter 069-95503268
Bestellformular unter:
www.eintracht.de/tickets/hintergrundinfos/

FSV Frankfurt

Seh- oder Hörbehindertenplätze werden nicht angeboten

weitere Behindertenplätze

➤ Anzahl

Eintracht Frankfurt

Ermäßigung für Schwerbeschädigte ab 70 % auf alle Plätze in den Sitzplatz-Kategorien 1, 2 und 3 sowie im Stehplatzbereich

Eintracht Frankfurt / FSV Frankfurt

FSV Frankfurt

Ermäßigung für Schwerbeschädigte ab 70 % auf alle Plätze in den Kategorien Gelb und Orange sowie im Stehplatzbereich

- **Platzierung Begleitperson**
neben der behinderten Person

- **Preise**
Eintracht Frankfurt
Kat. 1: 18 Euro
Kat. 2: 22 Euro
Kat. 3: 24 Euro
Stehplatz: 11 Euro
Begleitperson ist Vollzahler

FSV Frankfurt

Stehplätze: 7 Euro
Kat. Gelb Sitzplätze: 12 Euro
Kat. Orange Sitzplätze: 17 Euro
Begleitperson ist Vollzahler

- **Anmeldung**
Eintracht Frankfurt
über Ticketing

FSV Frankfurt
über Ticketing, ohne Frist

Behindertentoiletten

- **Anzahl und Lage**
fünf Damen- sowie sechs Herren-Toiletten in unmittelbarer Nähe der Rollstuhlfahrerplätze, verteilt auf die gesamte Gegentribüne
- **Besonderheiten**
nur von behinderten Personen zu nutzen, kein Euroschlüssel nötig, Ordner kontrollieren den Zugang

ANREISE

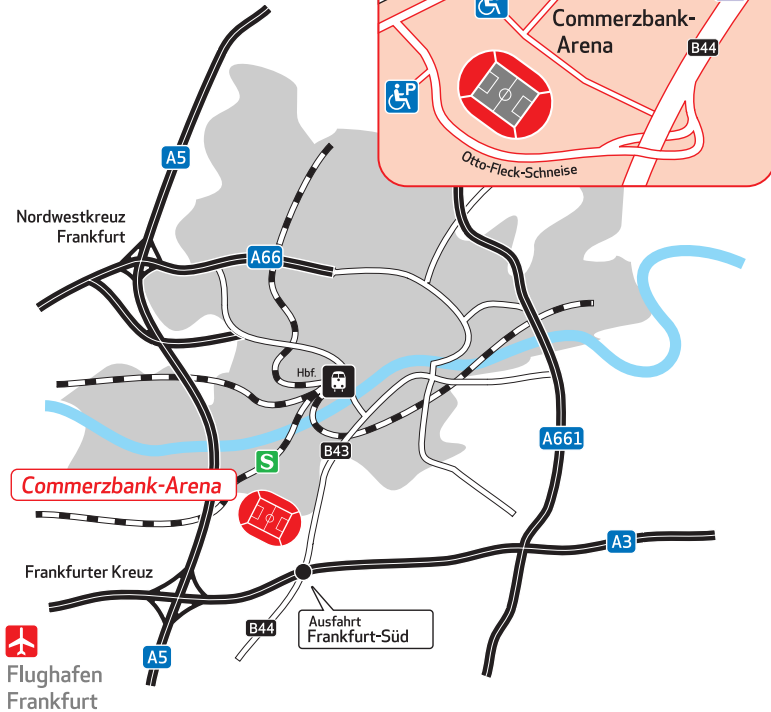
Frankfurt Hauptbahnhof



- **Kontakt Reiseplanung**
Mobilitätsservice-Zentrale (siehe S. 12)
- **Ansprechpartner DB bei notwendiger spontaner Hilfe**
3-S-Zentrale Frankfurt
T: 069-2651055
F: 069-2651054
- **Kontakt vor Ort**
Service Point befindet sich am Querbahnsteig gegenüber Gleis 12/13, durchgehend geöffnet
- **Ausstieg**
nur an S-Bahnsteigen ebenerdiger Ausstieg; andere Bahnsteige je nach Fahrzeugbeschaffenheit mit unterschiedlicher Höhe und Spaltdifferenz;
Fahrstuhlhubgeräte an allen Gleisen vorhanden, Servicemitarbeiter rund um die Uhr vor Ort;
von den Querbahnsteigen Aufzüge zu den S-Bahn-Gleisen
- **Blindenleitsystem**
taktils System (Noppen und Rillen) durchgängig von den Eingängen zum Querbahnsteig und von dort zu den Gleisen
- **Behindertentoiletten**
eine Toilette zwischen Gleis 9/10; nur von behinderten Personen zu nutzen, mit Euroschlüssel zu öffnen



Frankfurt



F

▮ Lage Taxistand

Bahnhofsvorplatz Nordseite gegenüber Gleis 18/19

▮ Taxi-Rufnummern

zentrale Taxi-Rufnummern:
T: 069-24246024 und T: 069-230001

Flughafen Fernbahnhof

▮ Kontakt vor Ort

Service Point in der Empfangshalle des Fernbahnhofs; 6.00-22.30 Uhr geöffnet

▮ Ausstieg

bei Rollstühlen Hublift erforderlich; von allen Gleisen Aufzüge bis zur Empfangshalle und zum Übergang in den Flughafen Terminal 1; Weg zum Regionalbahnhof ausgeschildert

▮ Blindenleitsystem

nur an den Bahnsteigen als Sicherheitsstreifen vorhanden (weiße, geriffelte Kacheln)

▮ Behindertentoiletten

eine Toilette auf der Zwischenebene

Eintracht Frankfurt / FSV Frankfurt

gegenüber der Bundespolizeiwache;
nur von behinderten Personen zu nutzen;
Zugang während der Öffnungszeiten
des Bahnhofs von 4.30-0.30 Uhr

↪ Lage Taxistand

im Terminal 1 Fraport;
zentrale Taxi-Rufnummer (s.o)

Flughafen Regionalbahnhof

↪ Kontakt vor Ort

Service Point auf Ebene 0 im
Regionalbahnhof; von 8.00-20.00 Uhr
geöffnet

↪ Ausstieg

bei Rollstühlen Hublift erforderlich;
Service vor Ort von 8.00 Uhr-20.00 Uhr
an Gleisen 2 und 3 Aufzüge vorhanden;
am Gleis 1 Aufzug nur mit Bedienung
des Servicepersonals vor Ort

↪ Blindenleitsystem

nicht vorhanden

↪ Behindertentoiletten

eine Toilette in der Ebene 0
Regionalbahnhof; Zugang rund um die
Uhr, Toiletten geöffnet

Weiterfahrt mit ÖV

↪ Bus- bzw. S- oder U-Bahnlinien / Lage ab Hbf:

mit S7 Richtung Riedstadt/Goddelau
oder mit S8/S9 Richtung Wiesbaden
bis Haltestelle Stadion

ab Flughafen:

Regionalbahnhof mit S8 Richtung
Offenbach/Hanau oder S9 Richtung
Hanau bis Haltestelle Stadion;
da der Weg vom Fernbahnhof zum
Regionalbahnhof sehr weit ist, wird
mobilitätseingeschränkten Fern-
reisenden empfohlen, bis Hbf zu fahren
und dort die oben genannten S-Bahn-
Verbindungen ab Hbf zu nutzen.

↪ Besonderheiten

Ein- und Ausstieg ebenerdig (ca. 4-6 cm



Stimmungsvolle Atmosphäre beim Anhang von Eintracht Frankfurt.



Höhendifferenz und 5 cm Spalt);
für nicht ebenerdige Stationen in neuen
S-Bahnen sind Rampen verfügbar über
Fahrer/Ruftaste (im ersten Wagen)

→ **Weg Haltestelle → Stadion**

Gleis 1 über eine Rampe (Länge 11 m,
Steigung 5 %) mit Bahnhofsvorplatz
verbunden; an allen anderen Gleisen
Aufzüge; Weg zum Stadion ca. 500 m

→ **Ansprechpartner öffentlicher Nahverkehr**

Rhein-Main-Verkehrsverbund GmbH

Alte Bleiche 5

65719 Hofheim am Taunus

T: 06192-2940

F: 06192-294900

rmv-info@mobilberatung.rmv.de

www.rmv.de

Hotline von 6.00-24.00 Uhr:

T: 01805-7684636 (0,14 Euro/Min)*

per PKW

→ **Anfahrtsbeschreibung aus Norden/Süden:**

A5 Richtung Frankfurter Kreuz,
dann Hinweisschilder mit Fußball

aus Westen/ Osten:

A3 Richtung Frankfurter Kreuz,
dann Hinweisschilder mit Fußball;
von der Innenstadt über Mainbrücken
und Kennedyallee bis Oberforsthaus,
dort Verteiler zu den Parkplätzen folgen

Behindertenparkplätze

→ **Anzahl und Lage**

acht Plätze auf dem Gelände der
Wintersporthalle, ca. weitere 15
kostenpflichtige Plätze im Parkhaus

des Landessportbundes; keine Zufahrt
für überhohe Fahrzeuge
Parkplätze auf dem Stadiongelände
können, vorbehaltlich Verfügbarkeit, über
Eintracht Frankfurt bzw. für den FSV
Frankfurt über **Jürgen Eimer**
(Behindertenfanbeauftragter) bezogen
werden; Gruppenreisenden wird nach
Anmeldung (Eintracht: **Rudolf Köhler**,
Fanbeauftragter), falls verfügbar, ein
Parkplatz in unmittelbarer Stadionnähe
gestellt

→ **Besonderheiten**

Rollstuhlfahrer können ab zwei Stunden
vor dem Spiel einen Shuttle Service des
DRK nutzen: ab Haupteingang (nach der
Absperrung) bis zur Gegentribüne; nach
kurzem Weg (50 m) Aufzug zum
Oberrang

→ **Ausweis**

Behindertenparkausweis für die
Durchfahrt zu P8 hilfreich

→ **Anmeldung**

keine Anmeldung erforderlich

DIE STADT

→ **Touristeninfo**

Touristinfo Hbf

Hauptbahnhof – Passage

60329 Frankfurt am Main

T: 069-21238800

F: 069-21237880

info@infofrankfurt.de

www.frankfurt-tourismus.de

Öffnungszeiten:

Mo-Fr: 8.00-21.00 Uhr,

Sa/So und feiertags: 9.00-18.00 Uhr

Eintracht Frankfurt / FSV Frankfurt

➤ Behindertenbeauftragte

Friederike Schlegel

T: 069-21235771

F: 069-21240531

friederike.schlegel@stadt-frankfurt.de

www.frankfurt-handicap.de

➤ Behindertenfahrdienste

CeBeeF Fahrdienst GmbH

T: 069-9798770

fahrdienstleitung@cebeef.com

www.cebeef.com

Anmeldung eine Woche vorab

empfehlenswert

Behindertenselbsthilfe e.V. Fraternität

T: 069-547015 oder T: 069-541007

F: 069-541009

fahrdienst@fraternitaetbsh.de

Bürozeiten:

Mo-Fr: 7.30-18.00 Uhr,

Sa/So: 9.00-13.00 Uhr

Anmeldung 3-4 Werktage vorab;

Fahrten rund um die Uhr möglich



Eintracht-„Adler“ in Frankfurts Fanblock.

Fahrdienst Rumpf Taxi 33

T: 069-95109511

F: 069-27297282 oder

F: 069-95102417

konrad.rumpf@web.de

Anmeldung eine Woche vorab
empfehlenswert

Nachttaxi:

T: 0171-8235553

(Rollstuhlgerechter Bus mit Hublift)

Fahrtanmeldung direkt beim Fahrer

➤ **Deutsches Rotes Kreuz**

Bezirksverband Frankfurt e. V.

Mendelssohnstr. 78

60325 Frankfurt

T: 069-7191910

F: 069-7191917723

www.drkfrankfurt.de

➤ **Städtische und gemeinnützige Vereine für Behinderte**

**Club Behinderter und ihrer Freunde in
Frankfurt und Umgebung e.V. (CeBeeF)**

Elbinger Straße 2

60487 Frankfurt

T: 069-9705220

F: 069-97052259

beratung@cebeef.com

www.cebeef.com

Behinderten Selbsthilfe e.V. /

Fraternität der Körperbehinderten

An der Wolfsweide 48

60435 Frankfurt

T: 069-543818

F: 069-545875

bshfraternitaet.ffm@t-online.de



➤ **Sonstige spezielle Dienstleistungen für Behinderte**

Stadtführer für Menschen mit Behinderung unter www.frankfurt-handicap.de/stadtfuehrer/index.php

➤ **Behindertentoiletten**

Hauptbahnhof
Bahnhof Hauptwache – Passage
(Mo-So: 7.15-22.00 Uhr,
Herrentoilette durchgehend geöffnet)

➤ **Behindertengerechte Hotels**

VCH Spenerhaus

Dominikanergasse 5
60311 Frankfurt
T: 069-21651410
F: 069-21652415
rezeption@spenerhaus.de
www.spenerhaus.de
zwei behindertengerechte Zimmer
DZ ab 87 Euro inkl. Frühstück
Entfernung Stadion: ca. 5 km

Express by Holiday Inn Frankfurt Messe

Gutleutstraße 296
60327 Frankfurt
T: 069-506960
F: 069-50696100
express.frankfurtmesse@whgeu.com
www.hiexpress.com
zwei behindertengerechte Zimmer
EZ und DZ ab 59 Euro inkl. Frühstück
Entfernung Stadion: ca. 6 km

Haus der Jugend Frankfurt

Deutsherrnufer 12
60594 Frankfurt
T: 069-6100150
F: 069-61001599
info@hellofrankfurt.de
www.jugendherberge-frankfurt.de
drei behindertengerechte DZ, vier

behindertengerechte DZ ohne eigenes Bad, zwei behindertengerechte Apartments (Vierbettzimmer)
EZ ab 35,50 Euro inkl. Frühstück;
Jugendherbergsausweis erforderlich;
Entfernung Stadion: ca. 3,5 km

➤ **Restaurant- / Kneipentipps**

Luckys LM 27

Schäfergasse 27
60313 Frankfurt
T: 069-284919
www.luckys-lm27.de

Pizza am Turm

Eschenheimer Tor
60318 Frankfurt
T: 069-290202

Kuffler & Bucher am Opernplatz

Opernplatz 2
60313 Frankfurt
T: 069-9200390
F: 069-296135
info@kubu-opernplatz.de

Main Tower Restaurant & Bar

Neue Mainzer Straße 52-58
60311 Frankfurt
T: 069-36504777
F: 069-36504871
maintower.restaurant@compass-group.de
www.maintower-restaurant.de

➤ **Top Tipp der Stadt Frankfurt**

DIALOGMUSEUM

(www.dialogmuseum.de);
Goethe-Haus Goethe Museum / Freies
Deutsches Hochstift
(www.goethehaus-frankfurt.de)
Palmengarten
(www.palmengarten-frankfurt.de)

Sport-Club Freiburg





CLUB

➤ **Geschäftsstelle**
Sport-Club Freiburg
Schwarzwaldstr. 193
79117 Freiburg
T: 0761-385510
F: 0761-385150
scf@freiburg.com
www.scfreiburg.de

Ansprechpartner

➤ **Behindertenfanbeauftragte**
Werner Schneider
T: 0761-16792
F: 0761-16792
M: 0175-6753652
werner.frbg@t-online.de

Eugen Hotz
T: 0763-3925666
F: 0761-16792
eugen.hotz@freenet.de

➤ **Fanbeauftragter**
Marc Schmid
F: 0764-3913159
M: 0178-4989675
fanbeauftragter@scfreiburg.com

➤ **Ticketing**
T: 0761-3855113 oder
T: 0761-3855148
F: 07613855150
karten@scfreiburg.com

➤ **Fanshop**
Hauptfanshop
Schwarzwaldstr. 193
79117 Freiburg
Öffnungszeiten:
Mo-Fr: 8.00-17.00 Uhr, an Spieltagen
zwei Stunden vor Spielbeginn

➤ **Behindertenfanclub**
Breisgauflitzer e.V.
Waldemar Schwendemann
Schwalbenrain 11
78652 Offenburg
T: 07821-9765213
F: 07821-9267259
waldemar.schwendemann@t-online.de

STADION

Allgemeine Infos

➤ **Anschrift**
badenova-Stadion
Schwarzwaldstr. 193
79117 Freiburg

➤ **Ansprechpartner im Stadion**
Andreas Gehring
(Leiter Ordnungsdienst)
T: 0761-38661
F: 0761-3855150
scf@scfreiburg.com

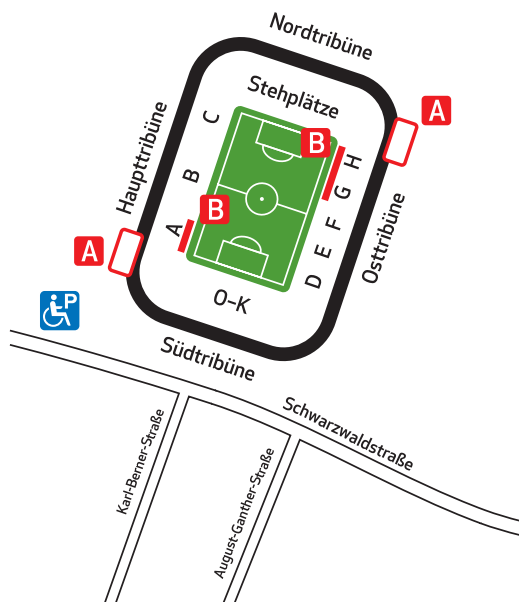
Behindertenplätze

Rollstuhlfahrerplätze

➤ **Anzahl und Lage**
75 (davon 10% für auswärtige Fans);
60 Plätze auf der Osttribüne, Block HH
und Block GG, 15 Plätze auf der
Haupttribüne, vor Block A

➤ **Eingang**
Eingang Nord-Ostseite; vom Parkplatz
zum Nord-Osteingang noch ein
gesonderter Zugang

Sport-Club Freiburg



A = Zugang Rollstuhlfahrerplätze
B = Rollstuhlfahrerplätze

Platzierung Begleitperson

Sitzplätze direkt hinter den Rollstuhlfahrern bzw. in der ersten Reihe

Ausstattung

keine Überdachung, keine Sichtbehinderung

Preis

5,50 Euro inkl. Begleitperson

Anmeldung

über die Geschäftsstelle, keine Anmeldefrist (normaler Kartenvorverkauf)

Preis

je nach Kategorie bis zu 50 % auf den Normalpreis; für Begleitperson dieselbe Ermäßigung

Behindertentoiletten

Anzahl und Lage

zwei Toiletten am Nord-Ost-Eingang, eine Toilette unter der Haupttribüne, zwei Toiletten am Süd-West-Eingang

Besonderheiten

Zugang nur für Behinderte, Euroschlüssel erforderlich

Weitere Behindertenplätze

Anzahl

ermäßigte Tickets bei Vorlage des entsprechenden Ausweises in allen Kategorien



ANREISE

Freiburg Hauptbahnhof



- **Kontakt Reiseplanung**
Mobilitätsservice-Zentrale (siehe S. 12)
- **Ansprechpartner DB bei notwendiger spontaner Hilfe**
3-S-Zentrale Freiburg
T: 0761-2121055
F: 0761-2121054
- **Kontakt vor Ort**
Service Point (6.00-24.00 Uhr)
direkt in der Bahnhofshalle
- **Ausstieg**
teilweise ebenerdig, je nach Zuggattung; Züge mit integrierter Rampe vorhanden; Rollstuhlhubgeräte an allen Bahnsteigen; mobiler Bahnsteigservice (6.00-22.00 Uhr) vor Ort; Aufzüge an allen Gleisen zur Stadtbahnbrücke, von dort mit der Straßenbahn in die Innenstadt oder Richtung Stadion
- **Blindenleitsystem**
im gesamten Bahnhof, weiße geriffelte Kacheln
- **Behindertentoiletten**
im Untergeschoss, durch Aufzug erreichbar; kein Schlüssel erforderlich, Personal steht bereit (6.00-22.00 Uhr)
- **Lage Taxistand**
direkt vor der Bahnhofshalle
- **Taxi-Rufnummer**
zentraler Taxiruf: 0761-555555

Weiterfahrt mit ÖV

- **Weg zum Stadion**
Straßenbahnlinie 1 Richtung Littenweiler bis Haltestelle Römerhof bzw. Lassbergstraße;
an Spieltagen alle drei Minuten; beide Haltestellen behindertengerecht; empfehlenswert Haltestelle Römerhof, da diese direkt am Stadion liegt
- **Besonderheiten**
ausschließlich Einsatz von Niederflurfahrzeugen mit Klapprampe (zumeist an der zweiten Tür); Fahrer ist beim Einstieg behilflich
- **Weg Haltestelle → Stadion**
ca. fünf Minuten Gehweg bis zum Stadion, ebenerdig und asphaltiert
- **Auskunft öffentlicher Nahverkehr**
Freiburger Verkehrs AG
VAG Zentrum
Besançonallee 99
79111 Freiburg
T: 0761-45110
F: 0761-4511139
www.vag-freiburg.de
vag@vagfr.de

per PKW

- **Anfahrtsbeschreibung**
aus Norden und Süden:
Autobahn A5, Ausfahrt Freiburg-Mitte / weiter in Richtung Donaueschingen / den Schildern Richtung Ebnet, Littenweiler, Stadien folgen -
Achtung: nicht in den Tunnel fahren / nach ca. 1,5 km badenova-Stadion

Sport-Club Freiburg

Behindertenparkplätze

➤ Anzahl und Lage

zwölf Plätze auf dem Hartplatz hinter der Haupttribüne

➤ Ausweis

Behinderteneintrittskarte notwendig

➤ Anmeldung

nicht notwendig

➤ Zugang Stadion

spezieller Zugangsweg von der Haupttribünen­seite nur für Rollstuhlfahrer um die Nordtribüne herum

DIE STADT

➤ Touristeninfo

Tourist Information

Rathausplatz 2-4

79098 Freiburg

T: 0761-3881880

F: 0761-37003

touristik@fwtu.freiburg.de

www.freiburg.de

➤ Behindertenbeauftragte

Esther Grunemann

T: 0761-27647

hilfsdienst-akbn@gmx.de

➤ Behindertenfahrdienste

Mobilo-Fahrdienste

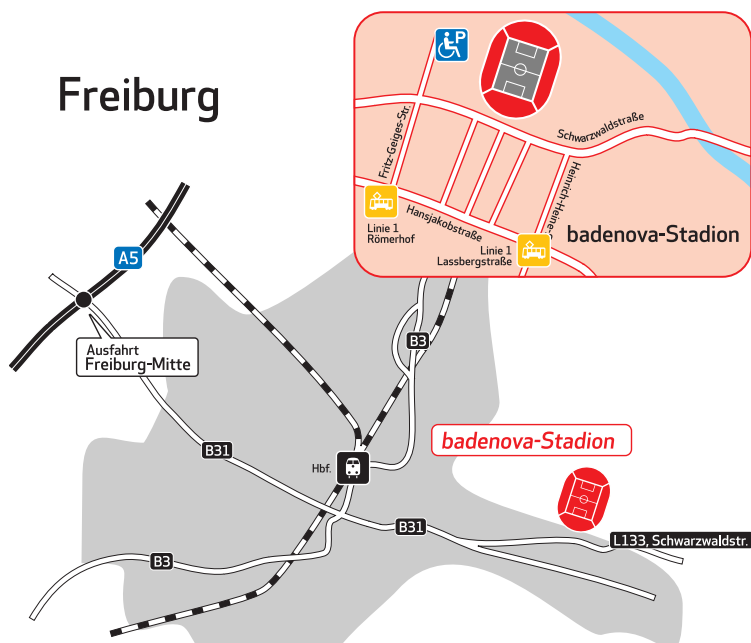
T: 0761-29280608

F: 0961-2025201

mobilo@web.de

Anmeldung ein bis zwei Tage im Voraus

Freiburg



Gestalten Sie Ihren eigenen Briefumschlag inklusive Marke.

Neu: der *PLUSBRIEF INDIVIDUELL*.



Christa Otto
Fasanenstr. 3
32427 Minden

Online gestalten und bestellen:
www.plusbrief-individuell.de

PLUSBRIEF
INDIVIDUELL

Briefe, so unverwechselbar wie Sie selbst: Entwerfen Sie Ihre ganz individuellen Briefumschläge und Marken. Einfach am Computer Marke und Motivfeld gestalten, bequem online bestellen – und schon kommen Ihre Briefumschläge versandfertig zu Ihnen nach Hause.

Deutsche Post 

Die Post für Deutschland.

Sport-Club Freiburg

Rollimobil

T: 0761-283558 und 0170-2872725

F: 0761-283558

Anmeldung eine Woche vor dem Spiel

Rollitaxi Freiburg

T: 0761-70708888

F: 0761-7070889

rollizentrale@aol.de

www.rollstuhltaxifreiburg.de

Anmeldung einen Tag vor dem Spiel

Taxibetrieb Peters & Reinke

T: 0761-555777

F: 0761-5569829

Peters-Reinke@t-online.de

Anmeldung zwei bis drei Tage vor Fahrtantritt, spätestens 36 Stunden vorher

Deutsches Rotes Kreuz

Deutsches Rotes Kreuz Kreisverband Freiburg

Rimsinger Weg 15

79111 Freiburg

T: 0761-88508831

F: 0761-8850866



Mittelfeldspieler Ivica Banovic in Aktion.

info-hsw@drk-freiburg.de

www.drk-freiburg.de

Städtische und gemeinnützige Vereine für Behinderte

Ring der Körperbehinderten e.V.

Meckelhof 1

79110 Freiburg

T: 0761-881860

F: 0761-8818619

info@ring-freiburg.de

www.ring-freiburg.de

Zugvogel - Förderverein für Selbsthilfeprojekte von Menschen mit und ohne Behinderung e.V.

Egonstraße 54

79106 Freiburg

T: 0761-276476

F: 0761-276482

zugvogel@akbn.de

Sonstige spezielle Dienstleistungen für Behinderte

„Freiburg für alle“

www.freiburg-fuer-alle.de; Online-

Portal für Menschen mit Behinderung

mit vielen Tipps rund um Freiburg

Behindertentoiletten

Augustinerplatz – bei der alten Stadt-

mauer (8.00-22.00 Uhr); Turmstraße –

hinter dem Verkehrsamt; Kaiser-

Joseph-Straße/Schreiberstraße – bei

der Kaiserbrücke Stadtgarten – neben

Brückenaufgang; vollständiger

Lageplan über Internet erhältlich

(www.freiburg-fuer-alle.de),

Euroschlüssel bei allen öffentlichen

Toiletten erforderlich



➤ Behindertengerechte Hotels

Hotel Stadt Freiburg

Breisacher Str. 84

9110 Freiburg

T: 0761-89680

F: 0761-8095030

www.hotel-stadt-freiburg.de

sechs behindertengerechte Zimmer

DZ ab 99 Euro;

Entfernung Stadion: ca. 6,6 km

Jugendherberge Freiburg

Kartäuserstr. 151

79104 Freiburg

T: 0761-67656

www.jugendherberge-freiburg.de

zwei behindertengerechte Zimmer;

nicht alle Teile des Gebäudes mit

Fahrstuhl erreichbar;

ab 21 Euro im Mehrbettzimmer

Entfernung Stadion: ca. 1,5 km

➤ Restaurant-/Kneipentipps

Stadiongaststätte „Das SC“

Schwarzwaldstr. 193

79117 Freiburg

T: 0761-36888840

info@das-sc.de

www.das-sc.de

Restaurant Harmonie, Brasserie und Palmenwintergarten

Grünwälderstr. 16

79098 Freiburg-Altstadt

T: 0761-2025676

Gaststätte Lago am Seepark

Gerhart-Hauptmann-Str. 1

79110 Freiburg – Betzenhausen

(Seepark)

T: 0761-806955

www.lago.de

➤ Top Tipp der Stadt Freiburg

Altstadt mit den bekannten „Bächle“:

viele Lokale und Kneipen, auch

behindertengerecht



Blick in das badenova-Stadion des SC Freiburg.

SpVgg Greuther Fürth



CLUB

- **Geschäftsstelle**
SpVgg Greuther Fürth
Laubenweg 60
90765 Fürth
T: 0911-9767680
F: 0911-97676815
info@greuther-fuerth.de
www.greuther-fuerth.de

Ansprechpartner

- **Behindertenfanbeauftragte**
Tanja Faltin
M: 0160-2849989
tanjafaltin@gmx.de

Mareike Kamm
M: 0175-7327548
kleeblattfan@yahoo.de

F: 0911-97676815
behindertenbeauftragte@
greuther-fuerth.de

- **Fanbeauftragte**
Klaus Kriesch
M: 0176-48632970

Toni Nölp
M: 0171-6409483

T: 0911-9767680
F: 0911-97676815
fanbeauftragter@greuther-fuerth.de

- **Ticketing**
Andreas Stahl
T: 0911-97676881
F: 0911-97676815
stahl@greuther-fuerth.de
Ticket-Hotline: 01805-778448
(0,14 Euro/Min)*

- **Fanshop**
Greuther Teeladen
Filiale im Sportpark Ronhof
Laubenweg 60
90765 Fürth
T: 0911-9794055
info@greuther-teeladen.de
Öffnungszeiten:
Mo-Fr: 9.00-18.00 Uhr,
Sa: 9.00-14.00 Uhr

STADION

Allgemeine Infos

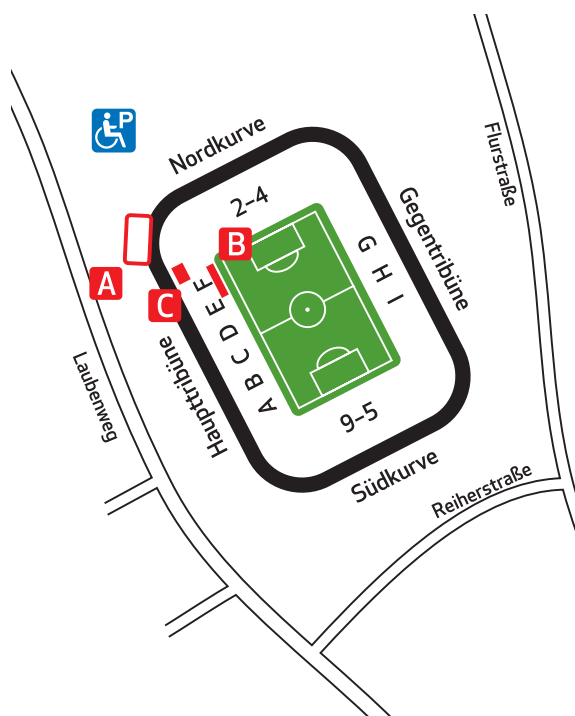
- **Anschrift**
Playmobil-Stadion
Laubenweg 60
90765 Fürth
- **Ansprechpartner im Stadion**
Tanja Faltin / Mareike Kamm
(Behindertenfanbeauftragte)

Behindertenplätze

Rollstuhlfahrerplätze

- **Anzahl und Lage**
15 Plätze (davon 10 % für auswärtige Fans) direkt am Spielfeld im Innenraum vor Block 9, vor der Haupttribüne und vor Block 2; Anzahl kann bei Bedarf erhöht werden
- **Eingang**
Nord- bzw. Haupttribüne
- **Platzierung Begleitperson**
Stehplätze neben bzw. hinter den Rollstuhlfahrern

SpVgg Greuther Fürth



- A** = Zugang Rollstuhlfahrerplätze
- B** = Rollstuhlfahrerplätze
- C** = Behindertenplätze

Ausstattung

keine Überdachung, keine Sichtbehinderung

Preis

8 Euro inkl. Begleitperson

Anmeldung

Tanja Faltin / Mareike Kamm
(Behindertenfanbeauftragte)

Anmeldung bis spätestens zwei Tage vor Spieltag

Sehbehindertenplätze

Anzahl und Lage

acht Plätze und Begleitpersonen auf

der Haupttribüne; Kontingent für auswärtige Fans je nach Bedarf

Eingang

Nord- oder Haupttribüne

Platzierung Begleitperson

neben der sehbehinderten Person

Ausstattung

eigener Kommentar von zwei Kommentatoren des örtlichen Radiosenders (AFK Max), acht Kopfhörer werden ausgegeben und später wieder eingesammelt

Preis

15,50 Euro inkl. Begleitperson

- **Anmeldung**
Tanja Faltin / Mareike Kamm
(Behindertenfanbeauftragte)
Anmeldung bis drei Tage vor Spieltag

weitere Behindertenplätze

- **Anzahl**
unbegrenzte Anzahl ermäßigter Tickets
mit entsprechendem Ausweis
- **Art**
Steh- und Sitzplätze
- **Platzierung Begleitperson**
neben der behinderten Person
- **Preise**
Block C/D/H/A1/B1/E1/F1: 18 Euro
Block A2/B2/E2/F2/G/I: 15,50 Euro
Block 6-8 VL, VR: 11,50 Euro
Block 2-4 und Gästeblock 5: 8 Euro
WBG-Familienblock Südkurve Block 9:
6 Euro (Voraussetzung: Kauf einer
Erwachsenen- und einer Kinderkarte)
- **Anmeldung**
Andreas Stahl (Ticketing)

Behindertentoiletten

- **Anzahl und Lage**
eine Toilette hinter der Haupttribüne
- **Besonderheiten**
Toilette ist geöffnet oder wird vom
Ordnungsdienst oder den Behinderten-
fanbeauftragten geöffnet; derzeit
Dixi-Klo; mit Neubau der Haupttribüne
ab Sommer Installation einer festen
Behindertentoilette

ANREISE

Fürth Hauptbahnhof

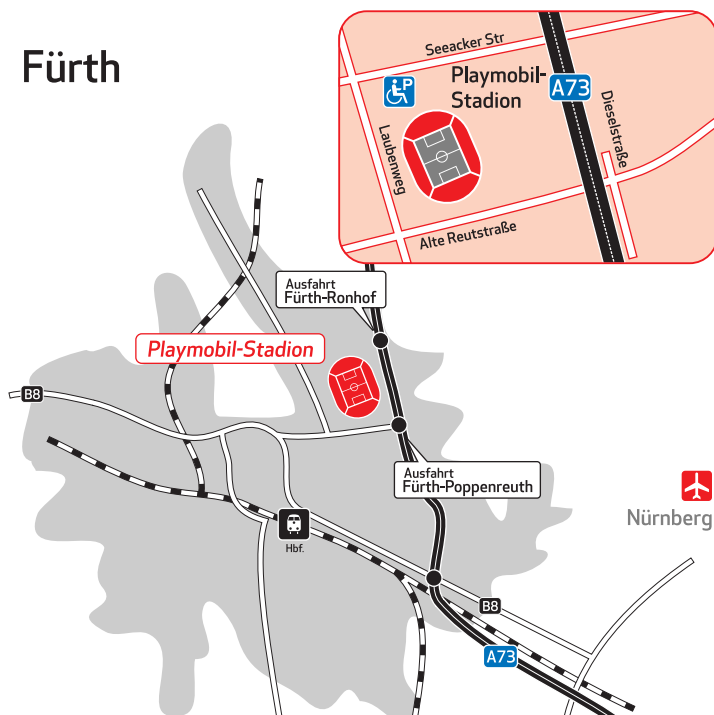


- **Kontakt Reiseplanung**
Mobilitätsservice-Zentrale (siehe S. 12)
- **Ansprechpartner DB bei notwendiger spontaner Hilfe**
3-S-Zentrale Nürnberg
T: 0911-2191055
- **Kontakt vor Ort**
Service Point im Reisezentrum
Öffnungszeiten:
Mo-Di, Fr: 6.45-1800 Uhr,
Mi/Do: 6.45-17.00 Uhr,
Sa: 8.00-13.15 Uhr
- **Ausstieg**
mit bahnsteiggebundenem Rollstuhl-
hubgerät nur an Bahnsteig 3 (Gleis 4/5)
möglich; an den anderen Bahnsteigen
Ausstieg für Rollstuhlnutzer über
fahrzeuggebundene Ein- und
Ausstiegshilfe; Servicepersonal
Mo-Fr 7.00-18.30 Uhr behilflich

Weg zum Ausgang außer von Gleis 1
nur in Begleitung des DB-Personals
über die Gleise möglich; Aufzug vom EG
in die Bahnsteigunterführung, von dort
zu den Gleisen
- **Blindenleitsystem**
nicht vorhanden
- **Behindertentoiletten**
eine Toilette an Bahnsteig 1; vom EG
durch die Bahnsteigunterführung
ebenerdig erreichbar; Zugang mit
Euroschlüssel oder über Bahnpersonal

SpVgg Greuther Fürth

Fürth



→ Lage Taxistand

Ausgang EG Straßenseite

→ Taxi-Rufnummer

Taxizentrale Fürth: 0911-777991

Weiterfahrt mit ÖV

→ Bus- bzw. S- oder U-Bahnlinien / Lage

an Spieltagen zwei bis drei Stunden vor dem Spiel bis eine Stunde nach dem Spiel: Shuttle Service alle fünf Minuten vom Hbf Fürth zum Stadion; teilweise Einsatz von Niederflerbussen; U-Bahnlinie 1 Richtung Hardhöhe bis Haltestelle Rathaus; weiter mit Buslinien 177 Richtung Rudolf-Schiestl-Str. und

179 Richtung Großgründlach Nord bis Haltestelle Playmobil-Stadion; ausschließlich Niederflurfahrzeuge mit Klapprampen im Einsatz

→ Weg Haltestelle → Stadion

Haltestelle Playmobil-Stadion direkt vor dem Stadion-Eingang; barrierefreier Weg von ca. 50 m

→ Besonderheiten

Menschen mit Behinderung können sich bei **Tanja Faltin** oder **Mareike Kamm** (Behindertenfanbeauftragte) anmelden; sie organisieren Transport zum Stadion.

➤ **Ansprechpartner öffentlicher Nahverkehr**

infra fürth verkehr gmbh

Leyher Straße 69

90763 Fürth

T: 0911-9704211

T: 0911-9704607

www.infra-fuerth.de

verkehrsbetrieb@infra-fuerth.de

telefonische Fahrplanauskunft

T: 0911-2834646

per PKW

➤ **Anfahrtsbeschreibung**

aus Norden / Osten:

A3 bis Autobahnkreuz Fürth-Erlangen /

A73 Richtung Fürth bis Ausfahrt

Ronhof / rechts Richtung Playmobil-

Stadion / nächste Ampelkreuzung links

aus Westen/Osten:

A6 bis Autobahnkreuz Nürnberg-Süd /

Richtung Fürth / bei Nürnberg-Hafen in

Richtung Nürnberg-Zentrum /

geradeaus auf den Frankenschnellweg

(A73) bis Ausfahrt Ronhof / links

Richtung Playmobil-Stadion

aus Süden:

A9 am Dreieck Nürnberg-Feucht auf

A73 Richtung Fürth, Nürnberg,

Heilbronn bis Ausfahrt Nürnberg

Hafen-Ost / weiter Richtung Nürnberg

Zentrum / geradeaus auf

Frankenschnellweg / links halten bei

An den Rampen / weiter auf A73 /

Ausfahrt Fürth-Poppenreuth / Richtung

Fürth Stadtmitte / links in die

Poppenreuther Straße / rechts in den

Laubenweg



Torwart Sascha Kirschstein bejubelt ein Tor seiner SpVgg Greuther Fürth.

SpVgg Greuther Fürth

Behindertenparkplätze

➤ Anzahl und Lage

sechs ausgeschilderte Plätze direkt am Stadion, ca. 50 m vom Eingang Nord entfernt; weitere Parkplätze am Laubenweg, Parkplatz Zufahrt Tor B (Beschilderung folgen)

➤ Ausweis

blauer Behindertenparkausweis und Behindertenausweis

➤ Anmeldung

nicht erforderlich

➤ Zugang Stadion

von den Parkplätzen in Richtung Stadion ca. 50 m bis Eingang Nord; barrierefreier Weg ausgeschildert



„Kleeblatt“-Trainer Benno Möhlmann.

DIE STADT

➤ Touristeninfo

Tourist-Information

Bahnhofplatz 2

90762 Fürth

T: 0911-7406615

F: 0911-7406617

tourist-info@fuerth.de

www.fuerth.de

➤ Behindertenbeauftragter

Alfons Schrüfer

T: 0911-9741784

F: 0911-9741764

alfons.schruefer@fuerth.de

➤ Behindertenfahrdienste

Deutsches Rotes Kreuz

Kreisverband Fürth e.V.

T: 0911-7798121 (Leitstelle: -22)

F: 0911-7798148

info@kvfuerth.brk.de

www.kvfuerth.brk.de

Weitere Fahrdienste: siehe Nürnberg

➤ Deutsches Rotes Kreuz

Bayerisches Rotes Kreuz

Kreisverband Fürth e. V.

Henri-Dunant-Str. 11

90762 Fürth

T: 0911-779810

F: 0911-7798138

info@kvfuerth.brk.de

www.kvfuerth.brk.de

➤ Städtische und gemeinnützige

Vereine für Behinderte

Bundesverband Selbsthilfe

Körperbehinderter Nürnberg-Fürth e.V.

Frauenstraße 4

90763 Fürth

T: 0911-708650

F: 0911-708650

www.bsk-ev.de

Sozialverband Deutschland e.V.

Kornstraße 16
90763 Fürth
T: 0911-711131
F: 0911/772716
kvfuertth@vdk.de
www.vdk.de

Lebenshilfe Fürth e.V.

Aldringerstraße 5 (Geschäftsstelle)
90768 Fürth
T: 0911-972793
F: 0911-9727944
info@lebenshilfe-fuerth.de
www.lebenshilfe-fuerth.de

→ Sonstige spezielle Dienstleistungen für Behinderte

Wegweiser für Menschen mit Behinderung für Fürth und Umgebung unter www.fuerth.de/desktopdefault.aspx/tabid-159/

→ Behindertentoiletten

Adenauer-Anlage
Fürther Freiheit
U-Bahnhof Jakobinenstraße
Rathaus, Königstraße
Euroschlüssel überall verwendbar

→ Behindertengerechte Hotels Europa-Hotel Garni Fürth

Johann-Zumpe-Straße 18
D-90763 Fürth
T: 0911-9716960
F: 0911-9716129
info@europa-hotel-fuerth.de
www.europa-hotel-fuerth.de
zwei behindertengerechte Zimmer,
Dusche mit Stufen
DZ ab 65 Euro
Entfernung Stadion: ca. 6 km

Ambient Hotel am Europakanal

Unterfarnbacher Straße 222
90766 Fürth
T: 0911-973720
F: 0911-9737215
info@ambienthotel.de
www.ambienthotel.de
ein behindertengerechtes Zimmer
DZ ab 79 Euro
Entfernung Stadion: ca. 5 km

Novotel Nürnberg-Fürth

Laubenweg 6
90765 Fürth
T: 0911-97600
F: 0911-9760100
ein behindertengerechtes Zimmer
Türen sind genau 80 cm breit
DZ ab 73 Euro
Entfernung Stadion: ca 0,7 km

→ Restaurant- / Kneipentipps CityBistro

CityCenter Fürth
Alexanderstr. 11
90762 Fürth
T: 0911-7661969

Café am Park

Moststr. 27
90762 Fürth
T: 0911-778596

→ Top Tipp der Stadt Fürth

Altstadt, Marktplatz, Fürther Stadtpark

FC Schalke 04



CLUB

➤ **Geschäftsstelle**

FC Schalke 04

Ernst-Kuzorra-Weg 1
45891 Gelsenkirchen
T: 0209-36180
F: 0209-3618289
post@schalke04.de
www.schalke04.de

Ansprechpartner

➤ **Behindertenfanbeauftragter**

Jochen Dohm

T: 0209-877554
F: 0209-877542
M: 0170-6388421
info@behinderte-aufschalke.de
www.behinderte-aufschalke.de

➤ **Fanbeauftragter**

Rolf Rojek

T: 0209-3617200
F: 0209-36172069
M: 0176-19041100
info@sfcv.de

➤ **Ticketing**

T: 01805-150810 (0,14 Euro/Min.)*
F: 0209-3892599
kundenservice@veltins-arena.de

➤ **Fanshop**

Fanshop am Trainingsgelände

Ernst-Kuzorra-Weg 1
45891 Gelsenkirchen
T: 0180-5221904
F: 0180-5251904
service@s04-shop.de
Öffnungszeiten:
Mo-Fr: 9.00-18.00 Uhr,
Sa: 9.00-14.00 Uhr
an Spieltagen bis Anpfiff und bis zu
einer Stunde nach Spielende

➤ **Behindertenfanclub**

Blau-Weiß Frillendorf Heimstatt Engelbert e.V.

Lothar Pawlowski

T: 0209-815658
F: 0201-2940513
zv@heimstatt-engelbert.de
www.heimstatt-engelbert.de

STADION

Allgemeine Infos

➤ **Anschrift**

VELTINS-Arena

Arenaring 1
45891 Gelsenkirchen
www.veltins-arena.de

➤ **Ansprechpartner im Stadion**

Jochen Dohm

(Behindertenfanbeauftragter)

Behindertenplätze

Rollstuhlfahrerplätze

➤ **Anzahl und Lage**

98 Plätze auf der Gegengerade, Blöcke L-U

➤ **Eingang**

West 2, Fahrstuhl für Rollstuhlfahrer;
Zugänge über Parkallee und Arenaring
barrierefrei

➤ **Platzierung Begleitperson**

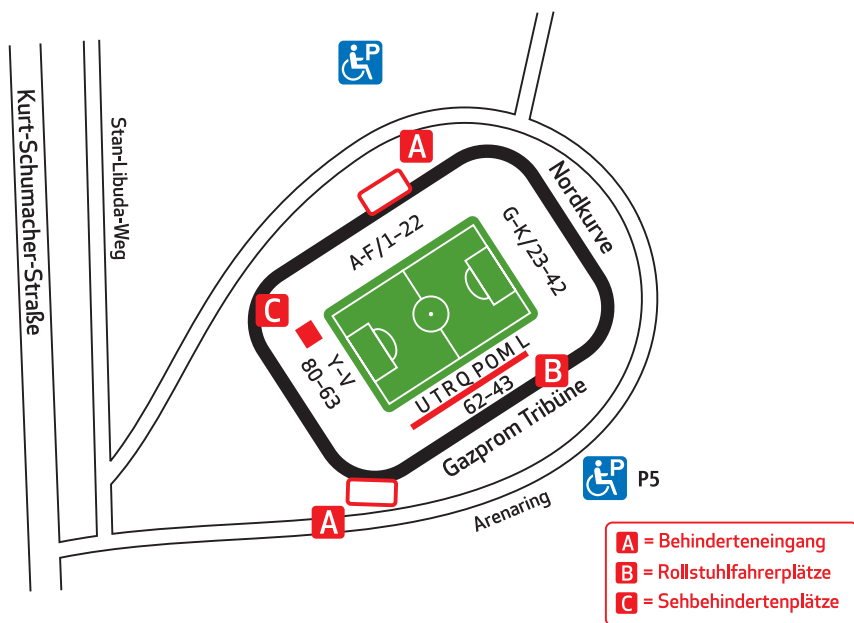
in der Sitzreihe davor

➤ **Ausstattung**

Behindertenplätze komplett überdacht;
durch stehende Zuschauer teilweise
sichtbehindert

*ggf. abweichende Preise aus dem Mobilfunknetz

FC Schalke 04



Preis

13 Euro, Begleitperson frei

Anmeldung

Jochen Dohm

(Behindertenfanbeauftragter)

Anmeldung bis spätestens einen Tag vor dem Spiel

Sehbehindertenplätze

Anzahl und Lage

zehn Plätze + Begleitpersonen
in Block X

Eingang

West 1

Platzierung Begleitperson

neben der behinderten Person

Ausstattung

Kommentierung durch zwei Reporter über schnurlose Kopfhörer; Ausgabe der Kopfhörer durch die Reporter vor Spielbeginn; Interessenten bitte vor dem Block warten, sie werden von den Reportern angesprochen

Preis

19 Euro, Begleitperson frei

Anmeldung

Jochen Dohm

(Behindertenfanbeauftragter)

Anmeldung bis einen Tag vor dem Spiel

weitere Behindertenplätze

Anzahl und Lage

Blöcke X und Y komplett Behinderten vorbehalten

➤ **Eingang**

West 1

➤ **Platzierung Begleitperson**

neben der sehbehinderten Person

➤ **Preise**

Block X: 19 Euro, Begleitperson: 22 Euro

Block Y: 19 Euro, Begleitperson: 31 Euro

➤ **Anmeldung**

Jochen Dohm

(Behindertenfanbeauftragter)

Anmeldung bis spätestens einen Tag

vor dem Spiel

Behindertentoiletten

➤ **Anzahl und Lage**

sechs Toiletten hinter den Blöcken L-U

➤ **Besonderheiten**

nur mit Euroschlüssel zu öffnen, kann auch bei den Ordnern in den Blöcken angefragt werden

Besonderer Service

➤ **Leistung**

spezielles Internet-Portal für behinderte Fans: www.behinderte-aufschalke.de

Lesungen für blinde Fans aus dem Schalcker Fan-Magazin „Sprachrohr“; Termine erfragen bei

Olivier Kruschinski

T: 0209-3617200

F: 0209-36172069

sprachrohr@sfcv.de

www.sfcv.de

ANREISE

Gelsenkirchen Hauptbahnhof



➤ **Kontakt Reiseplanung**

Mobilitätsservice-Zentrale (siehe S.12)

➤ **Ansprechpartner DB bei notwendiger spontaner Hilfe**

3-S-Zentrale Essen

T: 0201-182107555

F: 0201-182107554

➤ **Kontakt vor Ort**

Reisezentrum in der Bahnhofshalle

➤ **Ausstieg**

Bahnsteighöhe: 76 cm,

Spaltdifferenz: ca. 20 cm

Fahrstuhlhubgeräte an Gleis 4/5 und

6/7 (Fern- und Regionalverkehr)

an Gleis 8/25 überwiegend Züge mit integrierten Rampen, sonst anlegbare Rampen

Anmeldung über Service-Team am

Gleis auch kurzfristig möglich

(T: 0209-9729116)

➤ **Blindenleitsystem**

von allen Gleisen in die Bahnhofshalle

und weiterführend auf den Vorplatz

und in die U-Bahn-Station; taktiles

Leitsystem (Blindenleitstreifen),

Handlaufschilder in Pyramiden- und

Brailleschrift und Blindenleit-/Infotafel

an zentraler Stelle im Bahnhof

alle Aufzüge mit Spracherkennung

➤ **Behindertentoiletten**

eine, Zugang ebenerdig, neben dem

Reisezentrum (mit Euroschlüssel zu

öffnen), dient von 22.00–6.00 Uhr

FC Schalke 04



Gelsenkirchen

gegen Gebühr auch als Nachttoilette
für Nichtbehinderte

→ Lage Taxistand

zentraler Taxistand am
Bahnhofsvorplatz

→ Taxi-Rufnummer

Gelsen-Taxi, T: 0209-555555

Weiterfahrt mit ÖV

→ Bus- bzw. S- oder U-Bahnlinien / Lage

Stadtbahnlinie 302 Richtung
Gelsenkirchen Buer bis zur Haltestelle
VELTINS-Arena (nicht barrierefrei);
mobilitätseingeschränkte Personen
sollten bereits an der barrierefreien
Haltestelle Willy-Brandt-Allee
aussteigen; sie liegt nur unwesentlich
weiter vom Stadion entfernt;
auf Linie 302 nur Niederflurstraßen-
bahnen; Höhenunterschied zwischen
Fahrzeugboden und Haltestelle max.
8 cm, die Spaltenbreite 6 cm; Rampe
i.d.R. an der Fahrtür

→ **Weg Haltestelle → Stadion**
barrierefreier und gut ausgebauter Weg von der Willy-Brandt-Allee zur Arena, ca. 10 Min.

→ **Ansprechpartner öffentlicher Nahverkehr**
KundenCenter Gelsenkirchen
Bahnhofsvorplatz 5 (ZOB)
45879 Gelsenkirchen
T: 01803-504030 (0,09 Euro/Min.)*
F: 0231-1657043
service@bogestra.de
www.bogestra.de

per PKW

→ **Anfahrtsbeschreibung über A2:**
Parkhaus, Parkallee, P7:
Ausfahrt Gelsenkirchen-Buer (6) / Kreisverkehr an der ersten Ausfahrt verlassen / rechts auf die Adenauerallee
- Zufahrt zum Parkhaus und zur Parkallee: auf der rechten Seite (Zufahrt Hotel, Medicos, Ess Null Vier)
- Zufahrt zu P7: von der Adenauerallee rechts abbiegen auf die Willy-Brandt-Allee / Zufahrt auf der rechten Seite

P2, Arenaring:
Ausfahrt Gelsenkirchen-Buer (6) / Kreisverkehr an der zweiten Ausfahrt verlassen / an der Kreuzung links auf Kurt-Schumacher-Str. / Zufahrt zu den Parkplätzen der rechten Seite

über A42:
Parkallee, Parkhaus:
Ausfahrt Gelsenkirchen-Schalke (17) / rechts abbiegen auf die Alfred-Zingler-Str. / rechts abbiegen auf die

Uechtingstr. / geradeaus auf die Adenauerallee / Zufahrt zu den Parkplätzen auf der linken Seite (Medicos, Hotel, Ess Null Vier)

P7, P2, Arenaring:
Ausfahrt Gelsenkirchen-Schalke (17) verlassen / rechts abbiegen auf die Alfred-Zingler-Str. / rechts abbiegen auf die Uechtingstr. / links abbiegen auf die Willy-Brandt-Allee
- Zufahrt zu P7: auf der rechten Seite
- Zufahrt zu P2 und Arenaring: rechts abbiegen auf Kurt-Schumacher-Str. / Zufahrt auf der rechten Seite

Behindertenparkplätze

→ **Anzahl und Lage**
ca. 30 Parkplätze direkt am Stadion auf dem **Arenaring**
Behindertenparkplätze in der **Parkallee** über den Parkplatz A anfahren; von hier führt eine Brücke zwischen West 2 und Nordkurve zum Eingang Nord im **Parkhaus** ebenfalls Behindertenparkplätze;

Anzahl der Parkplätze in der Parkallee und im Parkhaus nach Bedarf, diese Parkplätze sind nur Rollstuhlfahrern vorbehalten;

von allen drei Orten treppenfreier Zugang direkt ins Stadion;

darüber hinaus 30 Behindertenparkplätze auf P2 und zehn auf P7 – für Rollstuhlfahrer nur eingeschränkt nutzbar von P2 über Aufzug am Eingang West2 ins Stadion; von P7 treppenfreier Zugang nicht möglich

FC Schalke 04

➤ **Ausweis**

Bezug der erforderlichen Parkkarte unter Vorlage des Behindertenausweises beim Club bzw. über den Behindertenbeauftragten; Parkkarte für Rollstuhlfahrer im Ticketpreis enthalten; sonst einzeln 5 Euro

➤ **Anmeldung**

Jochen Dohm

(Behindertenbeauftragter)

Anmeldung beim Kartenkauf, aber auch kurzfristig am Spieltag möglich

DIE STADT

➤ **Touristeninfo**

Stadt- und Tourist-Info

Bahnhofsvorplatz 1

45879 Gelsenkirchen

T: 0209-95197-0

F: 0209-95197-10

info@stadtmarketing.de

www.stadtmarketing.de

➤ **Büro des Senioren- und Behindertenbeauftragten - Behindertenkoordination**

Dieter Walfort

T: 0209-169-2966

F: 0209-169-3757

Dieter.Walfort@gelsenkirchen.de

➤ **Behindertenfahrdienste**

Deutsche Multiple Sklerose Gesellschaft e.V.

Kontaktkreis Gelsenkirchen

T: 0209-1476110

F: 0209-1476112

M: 0171-4558482

rollifahrer@tiscali.de

www.dmsg-gelsenkirchen.de

vier rollstuhlgerechte Kleinbusse und ein PKW

Fahrzeiten: täglich 7.00-23.00 Uhr;

Anmeldung: Mo-Do: 8.30-16.30 Uhr,

Fr: 8.30-11.30 Uhr

**DRK Kreisverband Gelsenkirchen
Herr Rabs**

T: 0209-9838314

F: 0209-9838355

rabs@drk-ge.de

Kleinbusse mit Rampe oder Lift

Fahrzeiten: Mo-Fr: 9.00-14.00 Uhr und

17.00-22.00 Uhr, Sa/So: 7.00-22.00

Uhr; Anmeldung: Mo-Fr: 7.00-22.00 Uhr

➤ **Deutsches Rotes Kreuz Kreisverband Gelsenkirchen**

Im Sundern 15

45881 Gelsenkirchen

T: 0209-983830

F: 0209-9838355

zentrale@drk-ge.de

www.drk-ge.de

➤ **Städtische und gemeinnützige Vereine für Behinderte**

Allgemeiner Gehörlosenverein

Hans-Werner Wolf

Langendreer Str. 79

44892 Bochum

Schreibtel. + F: 0234-293653

**Blinde- und Sehbehindertenverein
Gelsenkirchen e. V.**

Günter Gajewski

Sondernkamp 3

45897 Gelsenkirchen

T: 0209-582277

gelsenkirchen@bsvw.de

www.bsvw.de

➤ **Sonstige spezielle Dienstleistungen für Behinderte**

Rollstuhlfahrer-Pannendienst der Deutschen Multiple Sklerose Gesellschaft e.V.

T: 0171-4558482

Dienstzeiten: 8.00–23.00 Uhr
Internetportal mit Informationen und Anlaufstellen für Behinderte in Gelsenkirchen:
www.rat-und-hilfe-ge.de

➤ **Behindertentoiletten**

Gelsenkirchen Hauptbahnhof
Heinrich-König-Platz (Heinrich-König-Platz-Station) nahe Sparkasse
Marktplatz Gelsenkirchen-Buer,
De-la-Chevalerie-Str.
alle Toiletten i.d.R. mit Euroschlüssel zu öffnen

➤ **Behindertengerechte Hotels** **Schloß Berge**

Adenauerallee 103
45894 Gelsenkirchen-Buer
T: 0209-17740
F: 0209-1774299
info@schloss-berge.de
www.schloss-berge.net
ein barrierefreies Doppelzimmer,
Dusche nicht unterfahrbar
DZ ab 149 € inkl. Frühstück
Entfernung zum Stadion: ca. 500 m

Intercity-Hotel Gelsenkirchen

Ringstr. 1-3
45879 Gelsenkirchen (Nähe Hbf)
T: 0209-92550
F: 0209-9255999
gelsenkirchen@intercityhotel.de
www.intercityhotel.de
ein barrierefreies Zimmer
EZ ab 51 Euro

direkt am Bahnhof,
Entfernung zum Stadion: ca. 6 km

➤ **Restaurant- / Kneipentipps** **Vereinslokal „Auf Schalke“**

Kurt-Schumacher-Str. 119
45 881 Gelsenkirchen
T: 0209-4084339
keine Behindertentoilette vorhanden
fan-kneipe@web.de
www.sfcv.de

Restaurant im Hotel Maritim

Am Stadtgarten 1
45879 Gelsenkirchen
T: 0209-1760
F: 0209-1762091
info.sge@maritim.de
www.maritim-gelsenkirchen.de

Schloß Berge

Adenauerallee 103
45894 Gelsenkirchen
T: 0209-17740
F: 0209-1774299
info@schloss-berge.de
www.schloss-berge.net

➤ **Top Tipp**

Schalke Museum in der VELTINS-Arena, Südtribüne
T: 0209-3892900
F: 0209-3892909
Öffnungszeiten
Di-Fr: 10.00–19.00 Uhr,
Sa/So: 10.00–17.00 Uhr
an Spieltagen geöffnet ab zwei Stunden vor Anpfiff, Zutritt zum Arena-Gelände nur mit gültiger Eintrittskarte möglich

Hamburger SV





CLUB

- **Geschäftsstelle**
Hamburger SV
Sylvesterallee 7
22525 Hamburg
T: 01805-478478 (0,14 Euro/Min)*
F: 040-41551234
info@hsv.de
www.hsv.de

Ansprechpartner

- **Behindertenfanbeauftragter**
Matthias Keck
M: 0173-4324278
F: 040-41551510
behindertenbeauftragter@hsv.de

- **Fanbeauftragte**
René Koch und Mike Lorenz
T: 040-41551500
F: 040-41551510
info@hsv.de

- **Ticketing**
HSV Service Center
T: 01805-478478 (0,14 Euro/Min)*
F: 040-41551234
über www.hsv-ticketboerse.de
kurzfristiger Ticketerwerb möglich

- **Fanshop**
HSV-Arena-Store
Sylvesterallee 7
22525 Hamburg
T: 040-41552061
Öffnungszeiten:
Mo-Fr: 10.00-19.00 Uhr,
Sa: 10.00-18 Uhr, Sa. bei Heimspielen:
10.00-18.30 Uhr

HSV Team Store
Ulzburger Straße 97
22850 Norderstedt

T: 040- 52193189
Öffnungszeiten:
Mo-Fr: 10.00-18.00 Uhr,
Sa: 10.00-14.00 Uhr

HSV City Store (Innenstadt)
Schmiedestraße 2
20095 Hamburg
T: 040-4227607
Öffnungszeiten:
Mo-Fr: 10.00-19.00 Uhr,
Sa: 10.00-16.00 Uhr

- **Behindertenfanclubs**
HSV DEAF Fanclub
Holger Jegminat
Hoppensack 12a
22941 Bargteheide
T: 04532-7569
holger.jegminat@hochtief.de
www.hsv-deaf-fanclub.de

HSV-Fanclub „Die Igel“
Bärbel von Borstel-Stenner
Öjendorfer Höhe 57a
22117 Hamburg
T: 040-72374582
dieigel@aol.com

STADION

Allgemeine Infos

- **Anschrift**
HSH Nordbank Arena
Sylvesterallee 7
22525 Hamburg
www.hsv-hshnordbank-arena.de

- **Ansprechpartner im Stadion**
Matthias Keck
(Behindertenfanbeauftragter)

*ggf. abweichende Preise aus dem Mobilfunknetz

Hamburger SV



- A** = Behinderteneingang
- B** = Rollstuhlfahrerplätze
- C** = Sehbehindertenplätze

Behindertenplätze

Rollstuhlfahrerplätze

➤ Anzahl und Lage

95 Plätze (davon 10 % für auswärtige Fans) auf Tribüne Süd, Rang A

➤ Eingang

Eingang über Süd-Ost Rampe

➤ Platzierung Begleitperson

Stehplätze hinter den Rollstühlen

➤ Ausstattung

vollständig überdacht,
keine Sichtbehinderung

➤ Preis

ab 7 Euro inkl. Begleitperson (abhängig von der Spielkategorisierung)

➤ Anmeldung

über Ticketing, mindestens zwei Tage vor dem Spiel

Sehbehindertenplätze

➤ Anzahl und Lage

10-14 (davon zwei für auswärtige Fans) und Begleitpersonen auf der Osttribüne, Rang B

➤ Eingang

Süd/Ost



- **Platzierung Begleitperson**
neben der sehbehinderten Person
- **Ausstattung**
wechselnder Kommentator von einem der örtlichen Radiosender; Kopfhörer vor Ort ausgegeben und nach dem Spiel wieder eingesammelt
- **Preis**
9 bis 12 Euro (je nach Gegner)
- **Anmeldung**
über Ticketing mindestens zwei Tage vor dem Spiel

weitere Behindertenplätze

- **Anzahl und Lage**
Steh- und Sitzplätze auf der Nord- und Südtribüne jeweils im C Rang (Oberrang)
- **Eingang**
Süd/Ost
- **Platzierung Begleitperson**
direkt daneben
- **Preis**
Preiskategorie 5 (15-30 Euro); 20-30 % Ermäßigung auf Normalpreis (je nach Gegner), gilt auch für Begleitperson
- **Anmeldung**
über Ticketing; mindestens zwei Tage vor dem Spiel

Behindertentoiletten

- **Lage**
hinter den Rampen der Süd- und Südwesttribüne

- **Besonderheiten**
nur von Behinderten zu benutzen, Ordner vor Ort

Sonstiges

- **Besonderer Service**
Essens- und Getränkestände unterhalb der Rampe

ANREISE

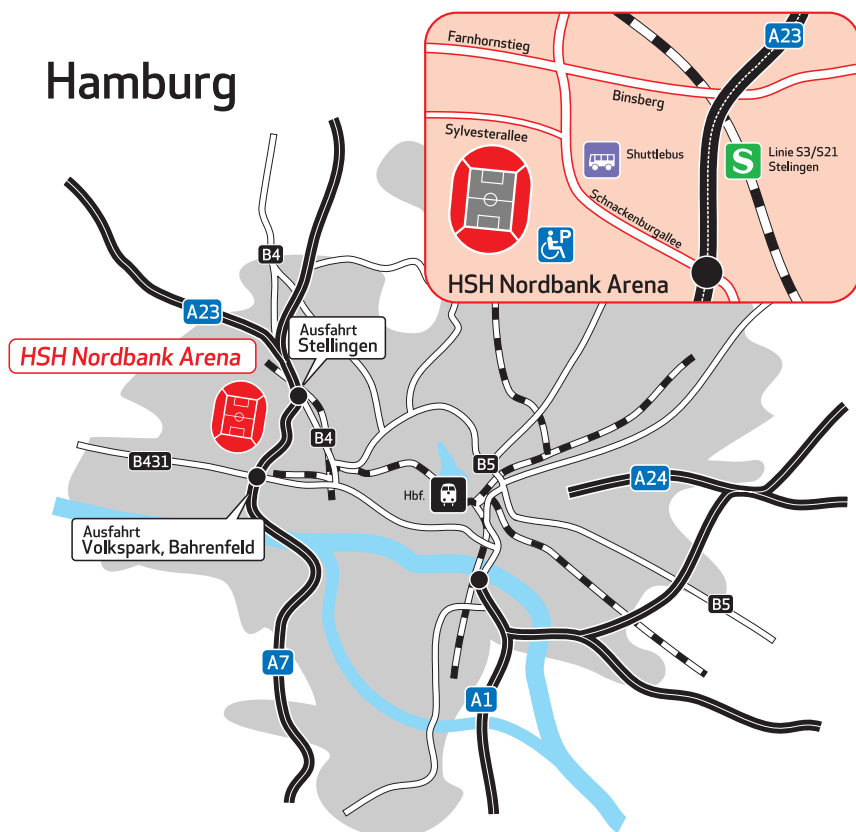
Hamburg Hauptbahnhof



- **Kontakt Reiseplanung**
Mobilitätsservice-Zentrale (siehe S.12)
- **Ansprechpartner DB bei notwendiger spontaner Hilfe**
3-S-Zentrale Hamburg
T: 040-39181053
F: 040-39183209
- **Kontakt vor Ort**
Service Point Südsteig:
Öffnungszeiten: täglich 0.00-24.00 Uhr
Service Point Nordsteig:
Öffnungszeiten:
Mo-Fr: 6.00-22.00 Uhr,
Sa: 9.15-20.00 Uhr, So: 9.15-22.00 Uhr
- **Ausstieg**
nicht ebenerdig, Hublifte an allen Bahnsteigen; Servicepersonal Mo-So 6.00-22.00 Uhr bei Ein- und Ausstieg behilflich; nachts nur eingeschränkter Einsatz; alle Bahnsteige mit Aufzügen hinauf ins Erdgeschoss

Hamburger SV

Hamburg



▮ **Blindenleitsystem**

Bahnsteige und Gleise 3-14, Süd- und Nordsteig, Wandelhalle Ost, geriffelte Kacheln

▮ **Behindertentoiletten**

je eine in der Wandelhalle Ost und Ausgang Spitalerstraße, Bahnhofsmmission; rund um die Uhr mit Euroschlüssel zu öffnen; bei Problemen Klingel betätigen

▮ **Lage Taxistand**

an beiden Ausgängen des Bahnhofs

▮ **Taxi-Rufnummern**

T: 040-666888

T: 040-7226262

T: 040-211211

T: 040-666666

Weiterfahrt mit ÖV

▮ **Bus- bzw. S- oder U-Bahnlinien / Lage**

mit S-Bahn Linien S21/S3 Richtung Pinneberg bis Haltestelle Stellingen; weiter mit dem Shuttlebus-Service zum Stadion



➤ **Besonderheiten**

alle S-Bahnen mit mit Klapprampen;
Einstieg nur beim Fahrer;
meist Niederflurbusse; Einsatz der
Busse beim Ansprechpartner des
öffentlichen Nahverkehrs erfragen;
von Anreise mit Buslinie 22 Richtung
Blankenese bis Haltestelle Hellgrund-
weg wird abgeraten: der anschließende
Fußweg (ca. 1 km) ist nicht ebenerdig.

➤ **Haltestelle → Stadion**

größtenteils ebenerdig und asphaltiert
(ca. 5 Minuten); leichter Anstieg durch
eine Rampe über Straßenbrücke

➤ **Auskunft öffentlicher Nahverkehr Hamburger Verkehrsverbund GmbH**

Steindamm 94
20099 Hamburg
T: 040-3257750
F: 040-325775820
www.hvv.de
Öffnungszeiten:
Mo-Fr: 8.00-18.00 Uhr

Im Hauptbahnhof

Wandelhalle, Eingang Kirchenallee
Öffnungszeiten:
Mo-Fr: 6.00-21.00 Uhr,
Sa-So: 7.00-21.00 Uhr

S-Bahn Hamburg GmbH

Museumsstr. 39
22765 Hamburg
T: 040-39183904
F: 040-39182184
S-Bahn.Hamburg@bahn.de

per PKW

➤ **Anfahrtsbeschreibung aus Norden / Süden:**

A23 bis Dreieck Hamburg-Nordwest
auf A7 / Abfahrt Bahrenfelder Richtung
Osdorfer Weg / nach rechts abbiegen /
Ebertallee, weiter auf Luruper
Chaussee / rechts abbiegen in die
Stadionstraße; Parkplatz Orange

aus Westen / Osten:

A1 bis Dreieck Buchholz auf A261 / bis
Dreieck Hamburg-Südwest / dort auf
A7 / weiter wie oben beschrieben

Behindertenparkplätze

➤ **Anzahl und Lage**

60 auf Parkplatz Orange; keine
spezielle Ausschilderung des Weges

➤ **Ausweis**

Behindertenausweis mit G oder AG und
der blaue Parkausweis;
bei Aufforderung blauen Parkausweis
vorzeigen

➤ **Anmeldung**

nicht erforderlich



*Kleiner Fan des Hamburger SV auf dem
Weg zur HSH Nordbank-Arena*

Hamburger SV / FC St. Pauli

➤ Zugang Stadion

Parkplatz Orange direkt vor dem Eingang mit Rampe

DIE STADT

➤ Touristeninfo

Hamburg Tourismus GmbH

Steinstraße 7

20095 Hamburg

T: 040-30051300, F: 040-30051333

info@hamburg-tourismus.de

www.hamburg.de

www.erlebe-hamburg.de

www.hamburg-tourism.de

➤ Behindertenbeauftragte

Herbert Bienk

Osterbekstraße 96

22083 Hamburg

T: 040-428635725

F: 040-428315725

behindertengleichstellung@

bsg.hamburg.de

Matthias Röwer (Büroleiter)

T: 040-428635726

Matthias.Roewer@bsg.hamburg.de

➤ Behindertenfahrdienste

Stambula Fahrservice GmbH

T: 040-2000110

F: 040-20001125

Anmeldung per Fax, ein bis zwei

Wochen vor dem Spiel

Johanniter Unfallhilfe

T: 040-65054124

F: 040-65054227

Anmeldung telefonisch oder per Fax
mindestens eine Woche vor dem Spiel

DRK-Hamburg mediservice gGmbH

T: 040-55420-106 oder -117

F: 040-554206109

info@drk-mediservice.de

www.drk-mediservice.de

Anmeldung ein bis zwei Wochen vor Spiel

➤ Deutsches Rotes Kreuz

DRK-Landesverband Hamburg e.V.

Behrmannplatz 3

22529 Hamburg

T: 040-554200

F: 040-554200

www.lv-hamburg.drk.de

➤ Städtische und gemeinnützige Vereine für Behinderte

Leben mit Behinderung Hamburg

Elternverein e.V.

Dr. Stephan Peiffer

Südring 36

22303 Hamburg-Winterhude

T: 040-2707900

F: 040-27079048

E-Mail: info@lmbhh.de

www.leben-mit-behinderung-hamburg.de

**Autonom Leben Hamburg –
Beratungsstelle für behinderte
Menschen**

Langenfelder Str. 35

22769 Hamburg

T: 040-43290148

F: 040-43290147

info@autonomleben.de

www.autonomleben.de

➤ Sonstige spezielle Dienstleistungen für Behinderte

**Online-Portal für Menschen mit
Behinderung**

www.leben-mit-behinderung-hamburg.de



Online-Stadtführer für Rollstuhlfahrer

www.lagh-hamburg.de/homepage
032002/stadtfol.htm

➤ **Behindertentoiletten**

Reesendamm (öffentlich, Euroschlüssel)
Mönckebergstraße (im Saturn)
Rathausmarkt (Euroschlüssel)
U-Bahn-Station Baumwall
(Euroschlüssel)
St. Pauli Landungsbrücken
(Euroschlüssel)
Auflistung der öffentlichen
Behindertentoiletten unter:
www.dibis.dufa.de/dibi0020.asp

➤ **Behindertengerechte Hotels**

Stadthaushotel Hamburg- Behindertengerechtes Integrationshotel

Holstenstraße 118
22767 Hamburg
T: 040-3899200
F: 040-38992020
kontakt@jhja.de
www.stadthaushotel.com
EZ ab 72 Euro
Entfernungen:
zur HSH Nordbank Arena: ca. 6,8 km
zum Millerntor: 1,9 km

Hotel Hafen Hamburg

Seewartenstraße 9
20459 Hamburg
T: 040-311130
F: 040-3111370601
info@hotel-hamburg.de
www.hotel-hafen-hamburg.de
DZ ab 100 Euro
von Anreise mit öffentlichen Verkehrs-
mitteln wird abgeraten, weil kein barriere-
freier Zugang (70 Treppenstufen)

Entfernungen:

zur HSH Nordbank Arena: ca. 9 km
zum Millertor: ca. 1,0 km

Novotel Hamburg Arena

Albert-Einstein-Ring 2
22761 Hamburg
T: 040-899520
F: 040-89952333
H1659@accor.com
www.novotel.com
zwei behindertengerechte Zimmer
EZ / DZ ab 99 Euro
Entfernungen:
zur HSH Nordbank Arena: 2,0 km
zum Millerntor: 6,0 km

➤ **Restaurant- / Kneipentipps**

Alex Hamburg – Im Alsterpavillon

Jungfernstieg 54
20354 Hamburg
T: 040-3501870
www.alexgastro.de

Factory Hasselbrook

Hasselbrookstr. 172
22089 Hamburg
T: 040-205037
kontakt@factory-hasselbrook.com
www.factory-hasselbrook.com

Graceland American Restaurant & Garden

Stresemannstr. 374
22761 Hamburg
T: 040-89963100
F: 040-89963102

➤ **Top Tipp der Stadt Hamburg**

Kiez; Hafenrundfahrt; Hamburger Dom

FC St. Pauli



CLUB

➤ **Geschäftsstelle**

FC St. Pauli

Auf dem Heiligengeistfeld
20359 Hamburg
T: 040-3178740
F: 040-31787429
info@fcstpauli.com
www.fcstpauli.com

Ansprechpartner

➤ **Behindertenfanbeauftragte**

Dagmar Oden

T: 040-5405919
M: 0152-05904657
behindertenbeauftragte@fcstpauli.com

➤ **Fanbeauftragter**

Stefan Schatz

T: 040-4396961
F: 040-4305119
info@stpauli-fanladen.de

➤ **Ticketing**

Torsten Vierkant

T: 040-31787451
F: 040-31787459
kartencenter@fcstpauli.com

➤ **Fanshop**

Fanshop Kartencenter FC St. Pauli

Auf dem Heiligengeistfeld
20359 Hamburg
Öffnungszeiten:
Mo-Mi/Fr: 10.30-18.00 Uhr,
Do: 10.30-20.00 Uhr,
Sa: 10.30-18.00 Uhr,
bei Heimspielen an Sonn- und
Feiertagen: ab drei Stunden vor Anpfiff

➤ **Fanladen**

Fanladen St. Pauli

Brigittenstr. 3
20359 Hamburg
T: 040-4396961
F: 040-4305119
Öffnungszeiten: Di-Fr: 15.00-20.00
Uhr, vor und nach den Heimspielen
info@stpauli-fanladen.de
www.stpauli-fanladen.de

STADION

Allgemeine Infos

➤ **Anschrift**

Millerntor-Stadion

Auf dem Heiligengeistfeld
20359 Hamburg

➤ **Ansprechpartnerin im Stadion**

Dagmar Oden

(Behindertenfanbeauftragte)

Behindertenplätze

Rollstuhlfahrer

➤ **Anzahl und Lage**

50 (10 % für auswärtige Fans) in U11

➤ **Eingang**

Haupttribüne Budapester Str. (Schule)

➤ **Platzierung Begleitperson**

neben dem Rollstuhlfahrer in U11

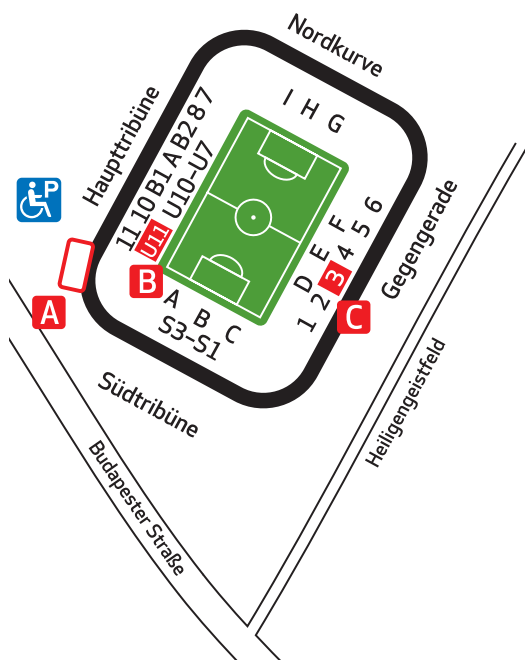
➤ **Ausstattung**

nicht überdacht, Sichtverhältnisse gut

➤ **Preis**

7 Euro inkl. Begleitperson

FC St. Pauli



- A** = Zugang Rollstuhlfahrerplätze
- B** = Rollstuhlfahrerplätze
- C** = Sehbehindertenplätze

Anmeldung

Torsten Vierkant
(Ticketing)

Tickets der Auswärtsfans bis 14 Tage vor dem Spiel über den Heimverein; dann gehen die Karten in freien Verkauf

Sehbehindertenplätze

Anzahl und Lage

30 (10 % für auswärtige Fans) und Begleitperson in der Gegengerade Block 3

Eingang

Gegengerade Block 3

Platzierung Begleitperson

neben der sehbehinderten Person

Ausstattung

Funkkopfhörer
(Empfang im ganzen Stadion)
werden vor dem Spiel im Block 3 ausgeteilt und nach dem Spiel dort wieder eingesammelt;
Kommentar von wechselnden Pauli-Spielern gesprochen

Preis

7 Euro inkl. Begleitperson

➤ **Anmeldung**

Sven Brux

T: 040-31787424

F: 040-31787429

M: 0172-9942225

sven.brux@fcstpauli.de

Anmeldung bis spätestens 14 Tage vor dem jeweiligen Spiel

weitere Behindertenplätze

➤ **Anzahl und Lage**

unbegrenzte Anzahl an Steh- und Sitzplätzen in allen Stadionbereichen

➤ **Preise**

ermäßigte Sitzplätze:

Sonderblock A, B: 40 Euro

S1, S3: 33 Euro

Block 3, 4, 8, 10: 30 Euro

Block 1, 6, U7: 17 Euro

ermäßigte Stehplätze:

Gegengerade: 10 Euro

Südkurve: 8 Euro

Nordkurve: 8 Euro

mit Schwerbehindertenausweisen (Merkzeichen B oder H) Begleitperson frei, sonst gleicher ermäßigter Preis

➤ **Platzierung Begleitperson**

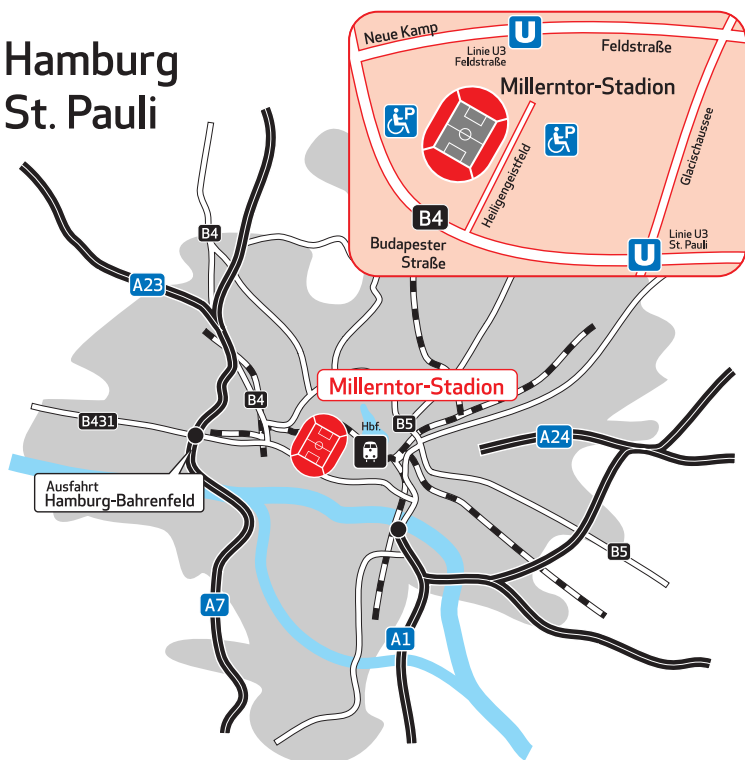
neben der sehbehinderten Person

H



Fabian Boll (links) und Carsten Rothenbach bejubeln gemeinsam einen Treffer für ihren FC St. Pauli im Millerntor-Stadion.

Hamburg St. Pauli



- **Anmeldung**
Dagmar Oden
(Behindertenfanbeauftragte)
Anmeldung spätestens 14 Tage vorab

Behindertentoiletten

- **Anzahl und Lage**
eine Toilette am Eingang Haupttribüne
- **Besonderheiten**
während des Spiels immer offen, bei benötigter Hilfestellung **Dagmar Oden** (Behindertenfanbeauftragte) kontaktieren

Sonstiges

- **Besonderer Service**
Austeilung von Regencapes

ANREISE

per PKW

- **Anfahrtsbeschreibung**
von Norden/Süden:
A7 Ausfahrt Hamburg-Bahrenfeld /
über die Von-Sauer-Straße auf die
Bahrenfelder Chaussee / über die
Stresemannstraße auf den Neuen

Pferdemarkt / auf die Budapester Straße / Ankunft Heiligengeistfeld

von Westen:

A1 Ausfahrt Zentrum / auf die Billhorner Brückenstraße / Richtung Centrum auf die Amsinckstraße / beim ADAC links durch den Tunnel / geradeaus auf die Ludwig-Erhard-Straße / geradeaus, Übergang auf die Willy-Brandt-Straße / Millerntordamm / geradeaus auf die Budapester Straße / Ankunft Heiligengeistfeld

von Osten:

A24 Ausfahrt Sievekingsallee Richtung Elbbrücken / B75 Bürgerweide / auf die Amsinckstraße (B4) rechts abbiegen / beim Millerntorplatz rechts abbiegen auf Glacischaussee / links abbiegen auf Heiligengeistfeld

Behindertenparkplätze

– Anzahl und Lage

zehn auf dem DOM Parkplatz Budapester Straße/Ecke Heiligengeistfeld; Einfahrt Budapester Straße (siehe Anfahrtsbeschreibung – von Osten kommend): beim Millerntorplatz geradeaus auf Budapester Straße, rechts abbiegen auf Heiligengeistfeld; weitere fünf Plätze am Eingang Haupttribüne

– Ausweis

nicht erforderlich

– Anmeldung

Dagmar Oden

(Behindertenbeauftragte)

Anmeldung bei Ticketkauf

– Zugang Stadion

Stadioneingang 200 m vom Parkplatz entfernt; ebenerdiger Weg mit leichtem Anstieg

Weiterfahrt ab Hamburger Hauptbahnhof mit ÖV

– Bus- bzw. S- oder U-Bahnlinien / Lage

U3 Richtung Barmbek bis St. Pauli

– Besonderheiten

bei Haltestelle St. Pauli Aufzug ins Erdgeschoss; Informationen über die Beschaffenheit aller Hamburger Haltestellen unter www.geofox.de/mm/pages/index/station/A.html

– Haltestelle → Stadion

ca. 500 m Weg zum Stadion, ebenerdig und barrierefrei; geradeaus am Heiligengeistfeld vorbei zum DOM Parkplatz Budapester Straße

– Auskunft öffentlicher Nahverkehr Hamburger Verkehrsverbund (HVV) HVV Kundenzentrum

Steinstraße 27

20095 Hamburg

T: 040-19449

www.hvv.de

www.hvv.de/wissenswertes/

[mobilitaetseingeschraenkte_fahrgaeste/](#)

Öffnungszeiten:

Mo-Fr 8.00-18.00 Uhr

Hannover 96



CLUB

- **Geschäftsstelle**
Hannover 96
Geschäftsstelle
Arthur-Menge-Ufer 5
30169 Hannover
T: 0511-96900169
F: 0511-969007169
info@hannover96.de
www.hannover96.de

Ansprechpartner

- **Behindertenfanbeauftragter / Fanbeauftragter**
Frank Watermann
T: 0511-96900415
F: 0511-969007450
M: 0151-10858993
fwatermann@hannover96.de

➤ Ticketing

Ticket-Hotline: 01805-189600

- **Ticketing für Menschen mit Behinderungen**
Detlef Zinke

T: 05102-909682
F: 05102-932290
rollstuhl@rsgshannover.de
www.rsgshannover.de

➤ Fanshop

Hannover 96-FanShop

Arthur-Menge-Ufer 5
30169 Hannover
T: 0511-96900366
F: 0511-969007365
shop@hannover96.de
Öffnungszeiten:
Mo-Fr: 10.00-19.00 Uhr,
Sa: 10.00-15.00 Uhr
an Spieltagen:
Sa: 11.00-13.20 Uhr, So: 13.00-14.50 Uhr

➤ Behindertenfanclub

Rollstuhl Sportgemeinschaft
Hannover '94 e.V.
Detlef Zinke (Ticketing)
Otto-Hahn-Str. 13
30880 Laatzen

STADION

Allgemeine Infos

- **Anschrift**
AWD Arena
Arthur-Menge-Ufer 5
30169 Hannover
www.awd-arena.de

- **Ansprechpartner im Stadion**
Detlef Zinke (Ticketing)

Behindertenplätze

Rollstuhlfahrerplätze

- **Anzahl und Lage**
80 Plätze (davon 10 % für auswärtige Fans) auf der Osttribüne 1+8 Südkurve

➤ Eingang

1+8 über den Nordeingang,
Südkurvenplätze von S1 bis S9 über
den Südeingang

➤ Platzierung Begleitperson

auf der Osttribüne hinter den Roll-
stuhlfahrern, in der Südkurve daneben

➤ Ausstattung

überdachte Plätze, gute Sicht auf das
Spielfeld

Hannover 96



- **Preis**
12 Euro inkl. Begleitperson

- **Anmeldung**
Detlef Zinke (Ticketing)
keine Anmeldefrist

Sehbehindertenplätze

- **Anzahl und Lage**
zehn Plätze auf der Osttribüne, Block 8
- **Eingang**
Südeingang
- **Platzierung Begleitperson**
neben der sehbehinderten Person
- **Ausstattung**
Spielkommentar über Kopfhörer, die am Platz zur Verfügung gestellt und nach dem Spiel wieder eingesammelt werden

- **Preis**
12 Euro inkl. Begleitperson

- **Anmeldung**
Detlef Zinke (Ticketing)
keine Anmeldefrist

weitere Behindertenplätze

- **Anzahl**
außer in den Kategorien Westtribüne Oberrang Mitte, Osttribüne Unterrang, Osttribüne Oberrang Mitte in allen Kategorien ermäßigte Tickets
- **Platzierung Begleitperson**
neben der behinderten Person
- **Preise**
in drei Kategorien gestaffelt (K1, K2, K3):
Ost Oberrang Außen: 21, 21, 17 Euro
Ost Oberrang Innen: 26, 21, 21 Euro

Nord Unterrang: 9, 9, 9 Euro
 Nord Oberrang: 17, 17, 13 Euro
 Süd Unterrang: 17, 13, 10 Euro
 Süd Oberrang: 17, 17, 13 Euro
 West Unterrang Außen: 21, 17, 17 Euro
 West Unterrang Innen: 21, 21, 17 Euro
 West Oberrang Außen: 17, 13, 13 Euro
 West Oberrang Innen: 21, 17, 17 Euro
 Begleitperson von behinderten
 Personen mit B im Ausweis frei

- **Anmeldung**
Ticket-Shop (Ticketing)
 keine Anmeldefrist

Behindertentoiletten

- **Anzahl und Lage**
 zwei im Bereich der Osttribüne, je eine
 unter der Nord- bzw. Südtribüne in
 unmittelbarer Nähe der Stellflächen für
 Rollstuhlfahrer sowie eine Toilette im
 VIP-Bereich
- **Besonderheiten**
 nur von Behinderten zu nutzen; Türen
 werden von Ordnern aufgeschlossen



Angebot aus der Merchandisingabteilung
 der „Roten“, wie sich Hannover 96 nennt.

ANREISE

Hannover Hauptbahnhof



- **Kontakt Reiseplanung**
 Mobilitätsservice-Zentrale (siehe S. 12)
- **Ansprechpartner DB bei notwendiger
 spontaner Hilfe**
3-S-Zentrale Hannover
 T: 0511-2861055
- **Kontakt vor Ort**
 Service Point in der Haupthalle rund um
 die Uhr geöffnet
- **Ausstieg**
 ebenerdig auf allen Bahnsteigen;
 Rollstuhlhubgeräte auf allen
 Bahnsteigen vorhanden; Service-
 Personal 7.00-22.30 Uhr beim Ein- und
 Ausstieg behilflich
- **Blindenleitsystem**
 Blindenleitsstreifen (Riffelplatten) ab
 Bahnsteigkante bis zu den Treppen;
 kein taktiles System in den Ebenen 0
 und 1; Blindenleittafel (Braille-Schrift)
 am Service Point; Wegeleitung in
 Braille-Schrift in den Aufzügen und an
 den Handläufen der Treppenabgänge;
 besonders großer Lageplan (Vitrine)
 für sehbehinderte Fahrgäste am
 rechten Durchgang zwischen
 Promenade und Haupthalle
- **Behindertentoiletten**
 barrierefreie Toilette im Personen-
 tunnel am Treppenaufgang Gleis 9/10;
 öffentliche Toiletten (Betreiber
 McClean) mit Betreuungspersonal;
 6.00-24.00 Uhr geöffnet

Hannover 96

→ Lage Taxistand

Hauptausgang Ernst-August-Platz
Ausgang Raschplatz an der
Rundestraße

→ Taxi-Rufnummer

Taxi-Zentrale: 0511-3811

Weiterfahrt mit ÖV

→ Bus- bzw. S- oder U-Bahnlinien / Lage

ab Hbf mit S5 (Gleis 1) bis Haltestelle
Linden/Fischerhof; Haltestelle ist
barrierefrei zugänglich; Aufzüge
vorhanden; ab hier zehn bis 15-
minütiger barrierefreier Weg zu Stadion
alternativ:
über die Bahnhofstraße (Ausgang
Ernst-August-Platz) zur U-Bahnhalte-
stelle Kröpcke (Aufzug bei Peek&
Cloppenburg), hier mit der U3 Richtung
Wettbergen bis Haltestelle Waterloo;
über die Bahnhofstraße zur
Bushaltestelle Kröpcke, mit dem Bus
Linie 100 bis Haltestelle AWD-Arena

→ Besonderheiten

größtenteils Niederflurbusse im
Einsatz (im Fahrplan ausgewiesen);
Erkennungszeichen: silberfarbene
Bahnen; stufenfreier Einstieg möglich;
grüne Bahnen: kein stufenfreier
Einstieg sowie keine Rampen, jedoch
dritte Wagentür ohne Mittelstange

→ Ansprechpartner öffentlicher Nahverkehr GVH

Karmarschstr. 30/32
30159 Hannover
T: 0511-16683000
F: 0511-16682010
info@gvh.de, www.gvh.de

üstra Hannoversche Verkehrsbetriebe

Service Center City
Karmarschstr. 30/32
30159 Hannover
T: 0511-16680
F: 0511-16682010

www.uestra.de

Öffnungszeiten:

Mo-Fr: 9.30-20.00 Uhr,

Sa: 9.30-18.00 Uhr

Informationen für mobilitätseinge-
schränkte Fahrgäste unter
[www.uestra.de/mobilitaet_fuer_alle_ser-
vice.html](http://www.uestra.de/mobilitaet_fuer_alle_ser-
vice.html)

→ Weg Haltestelle → Stadion

fünf Minuten barrierefreier Fußweg zum
Stadion, leicht abschüssig, asphaltiert

per PKW

→ Anfahrtsbeschreibung aus Westen:

A2 / Abfahrt Hannover-Herrenhausen /
Beschilderung zum Stadion

aus Osten:

A2 / Abfahrt Kreuz Hannover-Buchholz
oder Hannover-Lahe / Beschilderung
zum Stadion

aus Norden:

A7 bis Dreieck Hannover Nord / weiter
auf A352 bis Dreieck Hannover-West /
A2 Abfahrt Hannover-Herrenhausen /
Beschilderung zum Stadion
oder: A352 / Abfahrt Hannover-
Flughafen Richtung Hannover-Zentrum
/ Beschilderung zum Stadion

aus Süden:

A7 Abfahrt Hannover-Anderten /
Beschilderung zum Stadion

Hannover



Behindertenparkplätze

➤ Anzahl und Lage

50 Plätze auf Parkplatz P4 und P2; von der Ritter-Brüning-Straße zur Stadionbrücke bis zum Parkplatz P4 am Ferdinand-Wilhelm-Fricke-Weg oder zum Parkplatz entlang des A-Platzes am Lodermannsweg. Personen mit Sonderparkausweis werden von der Polizei und dem Ordnungsdienst zum Parkplatz (P4) des Landessportbundes (LSB) am Ferdinand-Wilhelm-Fricke-Weg und zum Parkplatz P2 am Schützenplatz durchgelassen; von dort sind die Eingänge für

Behinderte Süd-Ost-Einfahrt bzw. Nord-Ost-Einfahrt gut zu erreichen.

➤ Ausweis

blauer Parkausweis erforderlich

➤ Anmeldung

nicht erforderlich

➤ Zugang Stadion

barrierefreier Zugang über den Nordeingang rechts neben dem Fanshop sowie den Südeingang; ca. 100 m Fußweg

Hannover 96

DIE STADT

➤ Touristeninfo

Hannover Tourismus GmbH

Ernst-August-Platz 8

30159 Hannover

T: 0511-12345111

F: 0511-12345112

info@hannover-tourismus.de

www.hannover.de/de/tourismus/

➤ Behindertenbeauftragte

Andrea Hammann

T: 0511-16846940

F: 0511-16849835

andrea.hammann@hannover-stadt.de

➤ Behindertenfahrdienste

Arbeiter-Samariter-Bund

T: 0511-35854-12 und -28

F: 0511-3585433

w.edler@asb-hannover.de

www.asb-hannover.de

Anmeldung mindestens eine Woche
vor dem Spiel

Johanniter Behindertenfahrdienst

T: 0511-67896340

F: 0511-56880222

lg@juh-nds-br.de

www.juh-nds-br.de

Anmeldung möglichst früh –
spätestens drei Wochen im Voraus



Komplett auf Lieblingsclub Hannover 96 eingestellt: mit Trikot, Cap und Fahne.

➤ **Deutsches Rotes Kreuz
DRK Hannover-Stadt e.V.**

Zeißstr. 8
30519 Hannover
T: 0511-842060
F: 0511-8420620
info@drk-hannover.de
www.drk-hannover.de

➤ **Städtische und gemeinnützige
Vereine für Behinderte
Rollstuhl-Sportgemeinschaft
Hannover 94 e.V.**

Otto-Hahn-Str. 13
30880 Laatzen
T: 05102-909682
F: 05102-932290
rollstuhl@rsghannover.de
www.rsghannover.de

Behindertenberatung Hannover

Podbielskistraße 156A
30177 Hannover
T: 0511-30033422
F: 0511-30033435
behindertenberatung@
region-hannover.de

➤ **Sonstige spezielle Dienstleistungen
für Behinderte**

Broschüre für behinderte Touristen
unter www.hannover.de

➤ **Behindertentoiletten**

Aegidientorplatz
Am Kröpcke (U-Bahn)
Am Raschplatz (ZOB)
Am Steintor (Am Marstal/Ecke
Schmiedestr.)
Königinnendenkmal (Hohenzollernstr.)
Zugang i.d.R. mit Euroschlüssel

➤ **Behindertengerechte Hotels
Courtyard by Marriott Hannover
Maschsee**

Arthur-Menge-Ufer 3
30169 Hannover
T: 0511-366000
F: 0511-36600555
reservations.hannover@marriott.com
www.marriott.de

zwei behindertengerechte Zimmer
EZ und DZ ab 71 Euro
Entfernung Stadion: ca. 0,3 km

Mercure Hotel Hannover City

Willy Brandt Allee 3
30169 Hannover
T: 0511-80080
F: 0511-8093704
h1016@accor.com
drei behindertengerechte Zimmer
EZ ab 76 Euro, DZ ab 103 Euro
Entfernung Stadion: ca. 1 km

➤ **Restaurant- / Kneipentipps
Alex**

Am Klagesmarkt 38
30159 Hannover
T: 0511-3539966
www.alexgastro.de

Pier 51

Rudolf von Bennigsenufer 51
30173 Hannover
T: 0511-8071800
F: 0511-80718019
info@pier51.de
www.pier51.de

➤ **Top Tipp der Stadt Hannover**

Altes Rathaus, Marktplatz

1899 Hoffenheim





CLUB

- **Geschäftsstelle**
1899 Hoffenheim
Silbergasse 45
74889 Sinsheim-Hoffenheim
T: 07261-40220
F: 07261-402218
info@tsg-hoffenheim.de
www.achtzehn99.de
- **Ansprechpartner**
Fanbeauftragter
Behindertenfanbeauftragter
Mike Diehl
F: 07261-402234
M: 0176-11122266
mike.diehl@tsg-hoffenheim.de
- **Ticketing**
T: 07261-402221
F: 07261-402218
ticketing@tsg-hoffenheim.de
www.achtzehn99.de
- **Fanshop**
FanShop in der Geschäftsstelle
Silbergasse 45
74889 Sinsheim-Hoffenheim
T: 07261-402221
F: 07261-402218
info@tsg-hoffenheim.de

STADION

Aufgrund des Stadion-Neubaus wird die Vorrunde der Saison 2008/2009 in Mannheim gespielt, die Rückrunde dann im neuen Stadion in Sinsheim.

- **Anschrift**
Carl-Benz-Stadion Mannheim
Theodor-Heuss-Anlage 23
68165 Mannheim
- **Ansprechpartner im Stadion**
Mike Diehl (Fanbeauftragter)

Behindertenplätze

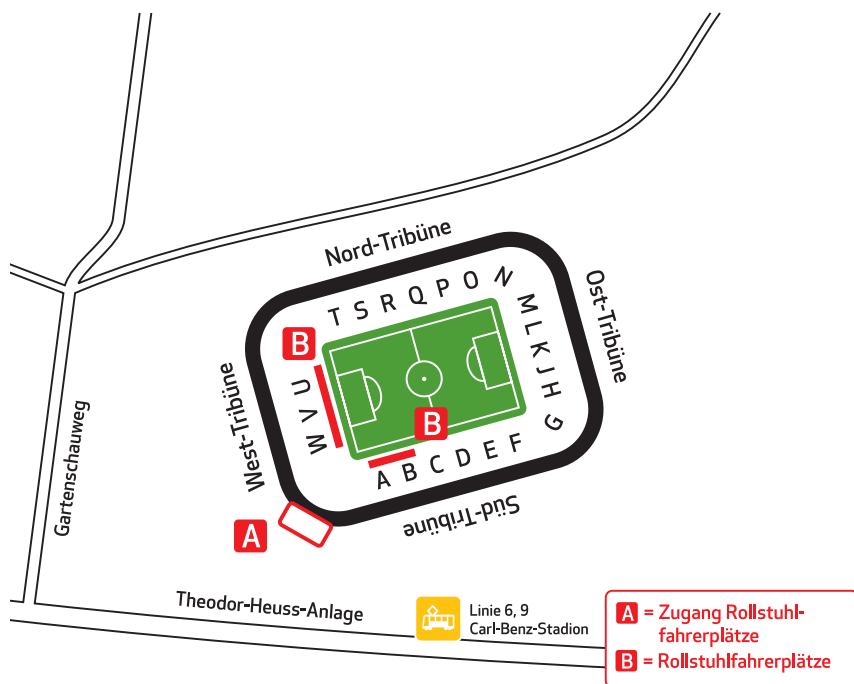
Rollstuhlfahrer

- **Anzahl und Lage**
40 Plätze vor West- und Süd-Tribüne
- **Eingang**
Eingang Westtribüne, Marathontor West
- **Platzierung Begleitperson**
Begleitperson neben dem Rollstuhlfahrer, Sitzgelegenheiten vorhanden
- **Preis**
10 Euro inkl. Begleitperson
- **Anmeldung**
über Ticketing, keine Anmeldefrist

weitere Behindertenplätze

- **Anzahl und Lage**
auf allen Plätzen nach Verfügbarkeit
ermäßigter Eintritt ab 50 %
Behinderungsgrad; voller Preis für Begleitperson
- **Eingang**
je nach Kategorie und Platz; Eingang West einziger stufenfreier Eingang
- **Platzierung Begleitperson**
nach Wunsch

1899 Hoffenheim



Preise

Angebote in drei Kategorien
 Kat. 1: Sitzplatz Nord- und Süd-Tribüne:
 ca. 30 Euro
 Kat. 2: Sitzplatz Ost- und West-Tribüne:
 ca. 20 Euro
 Kat. 3: Stehplatz: ca. 10 Euro
 genaue Preise bei Redaktionsschluss
 noch offen, ab Ende Juli 2008 auf
www.achtzehn99.de
 veröffentlicht

Anmeldung

über Ticketing, bis drei Tage vor dem
 Spiel je nach Verfügbarkeit

Behindertentoiletten

Anzahl und Lage

zwei Toiletten im Bereich West-Tribüne

Besonderheiten

Toiletten während des Spiels geöffnet;
 Zugang von Ordnern kontrolliert

Besondere Informationen

im neuen Stadion: mindestens gleiche
 Anzahl Rollstuhlfahrerplätze;
 Audioservice für blinde und
 sehbehinderte Fans geplant

ANREISE

Hauptbahnhof Mannheim



- ▮ **Kontakt Reiseplanung**
Mobilitätsservice-Zentrale (siehe S. 12)
- ▮ **Ansprechpartner DB bei notwendiger spontaner Hilfe**
3-S-Zentrale Mannheim
T: 0621-8301055
F: 0621-8301054
3-S-Zentrale.Mannheim@bahn.de

- ▮ **Kontakt vor Ort**
Service Point in der Empfangshalle im Erdgeschoss täglich 6.00-24.00 Uhr geöffnet

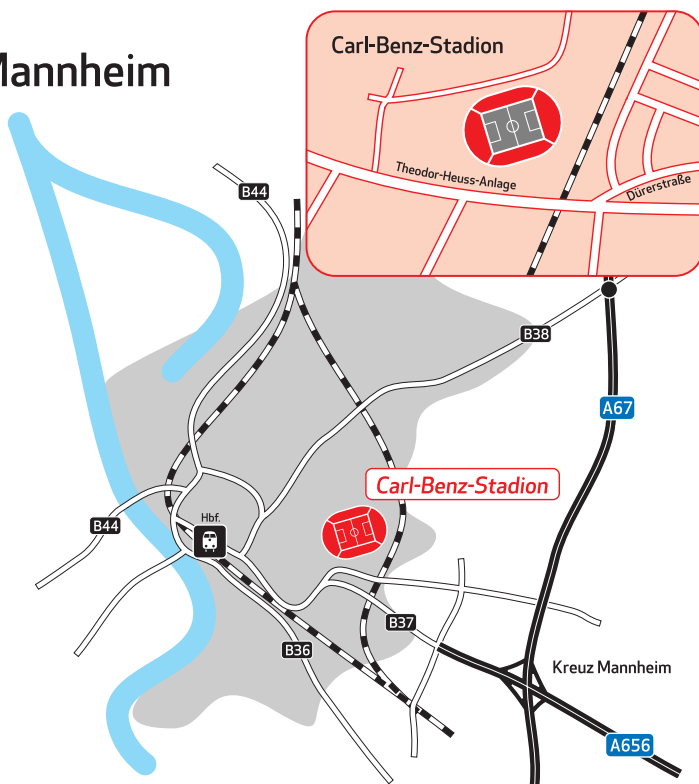
- ▮ **Ausstieg**
an allen Gleisen ebenerdig, zusätzlich Rollstuhlhublifte an allen Gleisen; von den Bahnsteigen Aufzüge in die Unterführung und von dort in die Empfangshalle
- ▮ **Blindenleitsystem**
taktiles Blindenleitsystem von allen Gleisen zu den Aufzügen und von dort in die Empfangshalle und zu allen wichtigen Einrichtungen (Toiletten, Reisezentrum usw.)
- ▮ **Behindertentoiletten**
eine Toilette im Untergeschoss der Empfangshalle; Nutzung nur von Personen mit Behinderung; geöffnet täglich von 6.00-23.00 Uhr; mit Euroschlüssel zu öffnen



Gemeinsamer Jubel: Ausgelassen feiern Fans und Spieler von 1899 Hoffenheim im Mai 2008 den Aufstieg in die Bundesliga.

1899 Hoffenheim

Mannheim



→ **Lage Taxistand**
Bahnhofsvorplatz

→ **Taxi-Rufnummer**
T: 0621-444044

Weiterfahrt mit ÖV

→ **Bus- bzw. S- oder U-Bahnlinien / Lage**
vom Hbf mit der Stadtbahnlinie 9 Richtung Neuostheim bis Haltestelle Carl-Benz-Stadion;
alternativ ab Hbf mit Linie 1 Richtung Rheinau bis Tattersall (eine Station), dann mit Linie 6 Richtung Neuostheim

bis Haltestelle Carl-Benz-Stadion;
Ausstieg Carl-Benz-Stadion nicht barrierefrei; daher besser Luisenpark (eine Haltestelle vorher) aussteigen, hier barrierefreier Ausstieg möglich

→ **Besonderheiten**
ausschließlich Einsatz von Niederflurbahnen; Abstand aufgrund von Hochbahnsteigen minimal

→ **Weg Haltestelle → Stadion**
Entfernung Haltestelle Luisenpark bis Stadion ca. 500 m barrierefreier Weg



- **Ansprechpartner öffentlicher Nahverkehr**
Verkehrsverbund Rhein-Neckar GmbH
T: 0621-107700
F: 0621-1077070
info@vrn.de
www.vrn.de
Hotline: 01805-8764636
(0,14 Euro/Min)*

per PKW

- **Anfahrtsbeschreibung aus Richtung Norden/Süden (A6):**
A6 bis Kreuz Mannheim / auf die A656 Richtung Mannheim-Mitte / A656 wird zur B37 / rechts abbiegen in die Hermsheimer Straße / rechts abbiegen in den Harlachweg / dem Straßenverlauf bis Theodor-Heuss-Anlage folgen

Alternativ:

A6 bis Kreuz Mannheim / auf die A656 Richtung Mannheim-Mitte / Abfahrt MA-Neuostheim / auf B38A / rechts über Willi-Sohl-Straße auf die Seckenheimer Landstraße / dritte Ausfahrt im Kreisel / Straßenverlauf bis zum Stadion folgen

Behindertenparkplätze

- **Anzahl und Lage**
genaue Lage der Parkplätze bei Redaktionsschluss noch offen; voraussichtlich auf dem Parkplatz des VfR Mannheim in unmittelbarer Nähe (50 m) zum Eingang West; genaue Informationen bitte beim Club erfragen

- **Ausweis**
Eintrittskarte und Behindertenausweis

- **Anmeldung**
nicht erforderlich

DIE STADT

- **Touristeninfo**
Tourist Information & Kartenzentrale Mannheim
Willy-Brandt-Platz 3
(Bahnhofsvorplatz)
68161 Mannheim
T: 0621-101011
F: 0621-24141
info@tourist-mannheim.de
www.tourist-mannheim.de

- **Behindertenbeauftragter**
Klaus Dollmann
T: 0621-2933490
F: 0621-2933433490
klaus.dollmann@mannheim.de

- **Behindertenfahrdienste**
Johanniter-Unfall-Hilfe Fahrdienst
T: 0621-4830361
F: 0621-4830331
fahrdienst-mannheim@juh-bw.de
www.juh-bw.de
Anmeldung drei Tage im Voraus

- DRK Fahrdienst**
T: 0621-3218133
F: 0621-3218115
peter.hoecherl@kv-mannheim.drk.de
www.kv-mannheim.drk.de
Anmeldung ca. eine Woche im Voraus

- Taxi Mannheim**
T: 0621-21810
F: 0621-21819
info@taxi-mannheim.de

1899 Hoffenheim

www.taxi-mannheim.de
rollstuhltaugliche Kleinbusse
Anmeldung drei Tage im Voraus

- **Städtische und gemeinnützige Vereine für Behinderte**
Arbeitsgemeinschaft Barrierefreiheit
Alphornstraße 2a
68169 Mannheim
T: 0621-3367499 oder 14484
F: 0621-3367497
info@barrierefrei-mannheim.de
www.barrierefrei-mannheim.de

Amsel e.V. – Mannheim (DMSG)
Karin Sterba
Irisweg 1a
68309 Mannheim
T: 0621-4814223
mannheim@amsel.de
www.mannheim.amsel.de

Lebenshilfe Mannheim e.V.
Stengelhofstraße 36
68219 Mannheim
T: 0621-804230
F: 0621-8042323
info@lebenshilfe-mannheim.de
www.lebenshilfe-mannheim.de

- **Deutsches Rotes Kreuz**
DRK Kreisverband Mannheim
Lagerstraße 5-7
68169 Mannheim
T: 0621-32180
F: 0621-3218150
uwe.mauch@kv-mannheim.drk.de
www.kv-mannheim.drk.de

- **Sonstige spezielle Dienstleistungen für Behinderte**
Mannheimer Stadtführungen e. V.
Stadtführungen für blinde und schwer
sehbehinderte Menschen
Heidi Feickert
T: 06322-68434
F: 06322-66974
heidi.feickert@
mannheimerstadtfuehrungen.de

- **Behindertentoiletten**
auf den Planken am Wasserturm und im
Platzhaus am Alten Messplatz; mit
Euroschlüssel zu öffnen; auch in den
Kaufhäusern C&A und Engelhorn in der
Mannheimer Innenstadt



*Nicht nur jugendliche
Anhänger lassen sich
bei 1899 Hoffenheim
von der großen
Begeisterung
anstecken.*

➤ Behindertengerechte Hotels

Park Inn Mannheim

Am Friedensplatz 1
68165 Mannheim
T: 0621-976700
mannheim@eventhotels.com
www.park-inn-mannheim.de
zwei behindertengerechte Zimmer
EZ ab 73 Euro, DZ ab 88 Euro
Entfernung zum Stadion: ca. 0,7 km

Best Western Premier

Steubenhof Hotel

Steubenstraße 66
68199 Mannheim
T: 0621-819100
F: 0621-81910181
kontakt@steubenhof.de
www.steubenhof.de
ein behindertengerechtes Zimmer
EZ ab 89 Euro, DZ ab 103 Euro
Entfernung zum Stadion: ca. 3 km

Mercure Hotel Mannheim am Rathaus

68159 Mannheim
T: 0621-336990
F: 0621-336992100
h5410@accor.com
www.mercure.com
ein behindertengerechtes Zimmer
EZ ab 69 Euro, DZ ab 79 Euro
Entfernung zum Stadion: ca. 2 km

Dorint Hotel Mannheim

Friedrichsring 6
68161 Mannheim
T: 0621-12510
F: 0621-1251100
info.mannheim@dorint.com
www.dorint-hotels.com
ein behindertengerechtes Zimmer
EZ ab 75 Euro, DZ ab: 100 Euro
Entfernung zum Stadion: ca. 3 km

➤ Restaurant- / Kneipentipps

ZAPATTO & FRIENDS

Willy-Brandt Platz 17
Hauptbahnhof Mannheim
68161 Mannheim
T: 0621-1786830
F: 0621-1786845
info@zapatto.de
www.zapatto.de
kein eigenes Behinderten-WC, kann
jedoch im Hbf genutzt werden

Sudpfännchen

Rheingoldstr. 211
68199 Mannheim
T: 0621-8033443

Heller's Vollwertrestaurant

N 7, 13-15 (zwischen Wasserturm und
Hauptbahnhof)
68161 Mannheim
T: 0621-120720
F: 0621-1207226
info@hellers-restaurant.de
www.hellers-restaurant.de

Chinesisches Teehaus im Luisenpark Duojiangyuan Teehaus GmbH

Gartenschauweg 12
68165 Mannheim
T: 0621-410050
F: 0621-4100555
teehaus@stadtpark-mannheim.de
www.stadtpark-mannheim.de
kein eigenes Behinderten-WC, kann
jedoch im Luisenpark genutzt werden

➤ Top Tipp der Stadt

Luisenpark
Jugendstilanlage am Wasserturm
Barockschloss Mannheim
(www.schloss-mannheim.de)

FC Ingolstadt 04





CLUB

- **Geschäftsstelle**
FC Ingolstadt 04
Gaimersheimer Str. 36
85057 Ingolstadt
T: 0841-9374000
F: 0841-93740024
info@fcingolstadt.de
www.fcingolstadt.de
Öffnungszeiten: Mo-Mi: 9.00-17.00 Uhr,
Do: 9.00-18.00 Uhr, Fr: 9.00-14.00 Uhr
- **Ansprechpartner**
Fanbeauftragte
Adrian Szmerecsuk
Gerd Wittmann
T: 0841-9374000
F: 0841-93740024
gw@fcingolstadt.de
- **Ticketing**
Thorsten Beewen
T: 0841-9374000
F: 0841-93740024
tb@fcingolstadt.de
- **Fanshop**
Thomas Gierenstein
Gaimersheimer Straße 36
85057 Ingolstadt
T: 0841-93740025
F: 0841-93740024
tg@fcingolstadt.de
www.fcingolstadt-shop.de
- **Behindertenfanclub**
St. Vinzenz - 1. Fanclub FC IN 04
Caritas-Zentrum St. Vinzenz
Günter Rupp
Frühlingstr. 15
85055 Ingolstadt
T: 0841-9550
F: 0841-9550888

STADION

- **Anschrift**
TUJA-Stadion
Geisenfelder Straße 1
85053 Ingolstadt
- **Ansprechpartner im Stadion**
Thomas Nellen
(Veranstaltungsleiter)
T: 0841-93740020
M: 0151-55134185
tn@fcingolstadt.de
- Behindertenplätze**
- Rollstuhlfahrer**
 - **Anzahl und Lage**
20 nicht überdachte Plätze, seitlich
hinter dem Tor
- **Eingang**
Eingang HE1 (Geisenfelder Straße)
- **Platzierung Begleitperson**
neben der behinderten Person;
Sitzmöglichkeiten sind mitzubringen
- **Preis**
freier Eintritt, Begleitperson zum
ermäßigten Stehplatzpreis (8 Euro)
- **Anmeldung**
Geschäftsstelle, bis drei Tage vor Spiel
- Behindertentoiletten**
 - **Anzahl und Lage**
zwei, im Bereich der Behindertenplätze
- **Besonderheiten**
nur von Menschen mit Behinderung zu
nutzen, werden vor Spielbeginn
geöffnet; Ordner vor Ort

FC Ingolstadt 04

ANREISE

Ingolstadt Hauptbahnhof



- **Kontakt Reiseplanung**
Mobilitätsservice-Zentrale (siehe S. 12)

- **Ansprechpartner DB bei notwendiger spontaner Hilfe**
3-S-Zentrale Rosenheim
T: 08031-240333
F: 08031-2406354
3-S-Zentrale.Rosenheim@bahn.de

- **Kontakt vor Ort**
Bahnsteigservice / Service Point auf
Bahnsteig Gleis 2/3
Öffnungszeiten:
Mo-Fr, So: 5.20-23.30 Uhr,
Sa: 5.20-22.30 Uhr

- **Ausstieg**
Hublifte auf allen Bahnsteigen,
Servicepersonal beim Ein- und Ausstieg
behilflich, Zeiten siehe oben;
keine Aufzüge von den Bahnsteigen in
die Unterführung zur Empfangshalle;
Personen mit Gehbehinderung müssen
deshalb einen ebenerdigen Übergang am
nördlichen Ende der Bahnsteige
benutzen, der nur in Begleitung des
Servicepersonals überquert werden
darf.

- **Blindenleitsystem**
nicht vorhanden

- **Behindertentoiletten**
nicht vorhanden

- **Lage Taxistand**
Bahnhofsvorplatz

- **Taxi-Rufnummern**
T: 0841-19410
F: 0841-85550

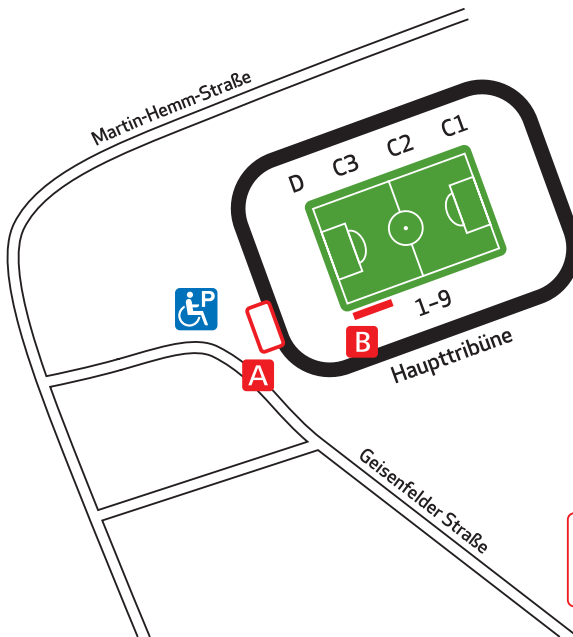
Weiterfahrt mit ÖV

- **Bus- bzw. S- oder U-Bahnlinien / Lage**
Hauptbahnhof Buslinie 10 und 11
Richtung Audi, Umsteigen an der
Haltestelle Brückenkopf, von dort
zwei Minuten Fußweg zur Buslinie 30
Richtung Niederfeld bis Haltestelle
Paul-Wegmann-Halle
alternativ: Zentraler Omnibus-
bahnhof an der Esplanade; von dort
mit Buslinie 30 Richtung Ringsee bis
Haltestelle Paul-Wegmann-Halle;

- **Besonderheiten**
zu 80 % Niederflurfahrzeuge auf den
Linien 10 und 11, teilweise mit
Klapprampe;
Ingolstädter Verkehrsgesellschaft
erweitert derzeit den ÖV zum
Stadion; weitere Anfahrtsmöglich-
keiten im Laufe der Vorrunde
2008/2009; aktuelle Informationen
und Auskünfte über Ingolstädter
Verkehrsgesellschaft

- **Weg Haltestelle → Stadion**
von Haltestelle Paul-Wegmann-Halle
ebenerdiger, asphaltierter Weg,
ca. 100 m; abgesenkte Gehsteige

- **Besonderheiten**
TUJA-Stadion ist für nicht mobilitäts-
eingeschränkte Personen über eine
schmale Fußgängerbrücke vom Hbf
aus bequem über ca. 500 m Gehweg
zu erreichen.



A = Zugang Rollstuhlfahrerplätze
B = Rollstuhlfahrerplätze

➤ **Ansprechpartner öffentlicher Nahverkehr**
Ingolstädter Verkehrsgesellschaft mbH
Dollstraße 7
85049 Ingolstadt
T: 0841-934180
F: 0841-9341822
info@invg.de
www.invg.de

per PKW

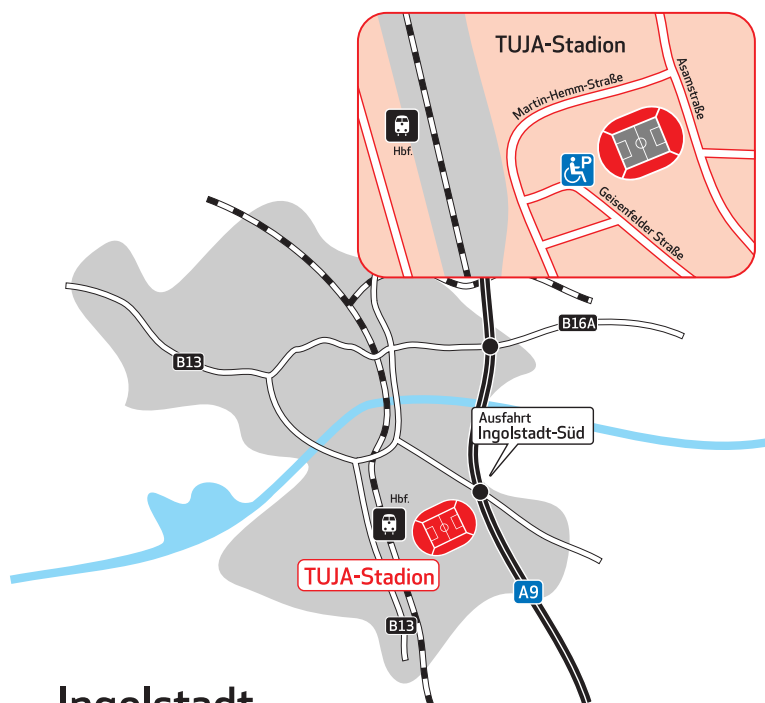
➤ **Anfahrtsbeschreibung aus Norden / Süden:**
A9, Ausfahrt Ingolstadt-Süd / rechts auf die Maninger Straße Richtung Ingolstadt-Zentrum / dem Straßenverlauf ca. 1,5 km folgen, direkt auf die Saturn Arena zu / an der Straßenkreuzung zur Saturn Arena links auf die Südliche Ringstraße / nach

ca. 100 m links auf die Asamstraße / und ca. 1,5 km bis zum Stadion. Parkplätze und Eingang für Rollstuhlfahrer (HE 1) über die Geisenfelder Straße

Behindertenparkplätze

- **Anzahl und Lage**
fünf Plätze direkt am Eingang HE1
- **Ausweis**
Behindertenausweis mit Kennzeichen „aG“
- **Anmeldung**
über Geschäftsstelle FC Ingolstadt bis drei Tage vor dem Spiel
- **Zugang Stadion**
barrierefrei, ebenerdig von den Parkplätzen

FC Ingolstadt 04



Ingolstadt

DIE STADT

➤ Touristeninfo

Ingolstadt Tourismus

und Kongress GmbH

Wagnerwirtsgasse 2

85049 Ingolstadt

T: 0841-3053035

F: 0841-3053039

info@ingolstadt-tourismus.de

www.ingolstadt-tourismus.de

➤ Behindertenbeauftragter

Michael Eichenseer

T: 0841-3051232

F: 0841-3051229

michael.eichenseer@ingolstadt.de

➤ Behindertenfahrdienste

Malteser Hilfsdienst GmbH Ingolstadt

T: 0841-954540, F: 0841-9545422

stefan.dobhan@maltanet.de

www.malteser-ingolstadt.de

85 behindertengerechte Kleinbusse

und PKW

Anmeldung: eine Woche im Voraus

Schüler- u. Behindertenfahr- und

Kurierdienst GmbH

T: 0700-15031952

F: 0700-17021974

info@fahrdienste.de

www.fahrdienste.de

mehrere behindertengerechte Kleinbusse
Anmeldung: zwei bis drei Tage im Voraus

➤ **Städtische und gemeinnützige
Vereine für Behinderte
Lebenshilfe für Behinderte der Region
10 e.V.**

Am Franziskanerwasser 22
85053 Ingolstadt
T: 0841-623213
F: 0841-623268
koch@lebenshilfe-ingolstadt.de
www.lebenshilfe-ingolstadt.de

**Gehörlosen Verein Ingolstadt
und Umgebung
mit Sportabteilung e.V.**

Cusanusstr.38
85049 Ingolstadt
F: 0841-975962
info@gvius.de
www.gvius.de

**Verein für Körper- und
Mehrfachbehinderte e.V. Ingolstadt**

Bei der Hollerstaude 17
85049 Ingolstadt
T: 0841-493130
F: 0841-4931320
info@hollerhaus-in.de
www.hollerhaus-in.de



Der frühere Bundesliga-Profi Thorsten Fink (vorne links) als Trainer des Aufsteigers mit seinem Kader beim Saisonstart 2008/2009.



FC Ingolstadt 04

➤ **Deutsches Rotes Kreuz BRK Kreisverband Ingolstadt**

Auf der Schanz 30
85049 Ingolstadt
T: 0841-933330
F: 0841-933329
info@brk-ingolstadt.de
www.brk-ingolstadt.de

➤ **Sonstige spezielle Dienstleistungen für Behinderte**

**Stadtführer für Menschen mit
Mobilitätseinschränkungen**
Hollerhaus - Beratungsstelle Tandem
Bei der Hollerstaude 17
85049 Ingolstadt
T: 0841-493130
F: 0841-4931320
info@hollerhaus-in.de
www.hollerhaus-in.de

➤ **Behindertentoiletten**

Stadtarchiv und -museum,
Tilly-Kolping-Haus, Theater, Altes und
neues Rathaus (nur zu
Öffnungs-/Dienstzeiten zugänglich);
Bergbräustr., Schrankenstr. und
Hallenbad durchgehend geöffnet;
i.d.R. mit Euroschlüssel zu öffnen

➤ **Behindertengerechte Hotels B&B Ingolstadt**

Schollstr. 4
85055 Ingolstadt
T: 0841-95560
F: 0841-9556555
www.hotel-bb.de
ein behindertengerechtes Zimmer
EZ/DZ ab 49 Euro
Entfernung zum Stadion: ca. 6 km

Hotel Ammerland Superior

Ziegeleistr. 64 bis H.P. Müllerstr.
85055 Ingolstadt
T: 0841-953450
F: 0841-9534545
reception@ammerland-hotel.de
www.ammerland-hotel.de
ein behindertengerechtes sowie drei
behindertenfreundliche Zimmer
EZ ab 66 Euro, DZ ab 87 Euro
Entfernung zum Stadion: ca. 6 km

➤ **Restaurant- / Kneipentipps Antoniussschwaige**

Antoniussschwaige 47
85049 Ingolstadt
T: 0841-32680
F: 0841-910938
info@antoniussschwaige.de
www.antoniussschwaige.de

Restaurant Rappensberger

Harderstraße 3
85049 Ingolstadt
T: 0841-3140
F: 0841-314200
info@rappensberger.de
www.rappensberger.de

Gaststätte Zum Kanonier

Frühlingstr. 32
85055 Ingolstadt
T: 0841-55600
im Eingangsbereich eine Stufe, kein
Behinderten-WC

➤ **Top Tipp der Stadt**

Altstadt Ingolstadt
Audi Forum Ingolstadt
(Erlebnisführungen und Museum)
T: 0800-2834444
F: 0841-8941860
welcome@audi.de, www.audi.de



Zuhause auf dem besten Platz.

Erleben Sie alle Spiele der Fußball-Bundesliga live! Und verpassen Sie kein Tor mehr. Denn jetzt können Sie das laufende TV-Programm einfach anhalten, zurückspulen und fortsetzen, wann Sie wollen. Mit Entertain – Fernsehen in einer neuen Dimension.

Mehr Infos: www.t-home.de, kostenlos unter 0800 31 13220, im Telekom Shop oder im Fachhandel.

Erleben, was verbindet.

T Home

DSL ist in vielen Anschlussbereichen verfügbar

1. FC Kaiserslautern



CLUB

➤ **Geschäftsstelle**

1. FC Kaiserslautern
Fritz-Walter-Straße 1
67663 Kaiserslautern
T: 0631-31880
F: 0631-3188290
info@fck.de
www.fck.de

Ansprechpartner

➤ **Behindertenfanbeauftragter**

Nino Gagliano
T: 0171-9946696
n.gagliano@t-online.de

➤ **Fanbeauftragter**

Stefan Roßkopf
T: 0631-3188236
F: 0631-3188235
stefan.rosskopf@fck.de

➤ **Ticketing**

Marcus Böse (Ticketing allgemein)
T: 01805-318800 (0,14 Euro/Min.) *
F: 0631-3188299
kartenservice@fck.de
www.fck-ticketshop.de

Katrin Vatter (Ticketing für Behinderte)
T: 0631-3188175
katrin.vatter@fck.de

➤ **Fanshop**

Fanshop Fans&Fun
Bremerstr.1-5
67663 Kaiserslautern
T: 0631-316890
F: 0631-3168925
fanshop@fck.de
www.fck-shop.de
Öffnungszeiten:
Mo-Fr: 9.30-18.00 Uhr,

Sa: 9.30-14.00 Uhr
an Heimspieltagen bis eine Stunde
nach Spielschluss geöffnet;
bei Sonntags-Heimspielen:
11.00-14.00 Uhr
und eine Stunde nach Spielende

➤ **Behindertenfanclub**

Handicap-Devils
Carsten Ratka
Eisenbahnstraße 11 a
66879 Steinwenden
T: 06371-952333

STADION

Allgemeine Infos

➤ **Anschrift**

Fritz-Walter-Stadion
Fritz-Walter-Straße 1
67663 Kaiserslautern

➤ **Ansprechpartner im Stadion**

Nino Gagliano
(Behindertenfanbeauftragter)
Stefan Roßkopf (Fanbeauftragter)

Behindertenplätze

Rollstuhlfahrerplätze

➤ **Anzahl und Lage**

85 Plätze (davon 10 % für auswärtige
Fans) unterhalb der Südtribüne

➤ **Eingang**

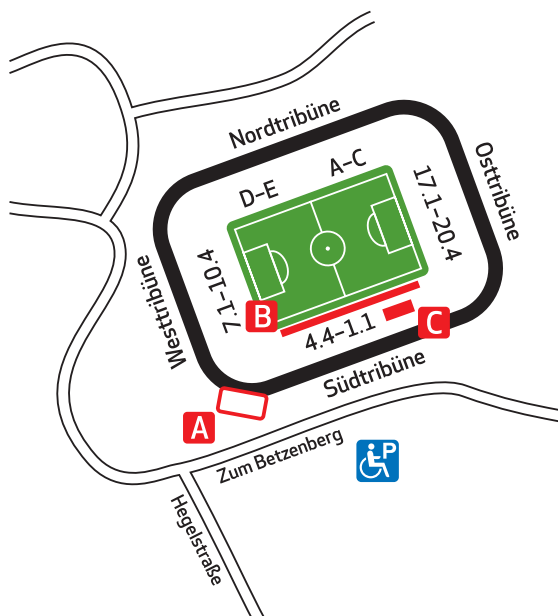
Zugang über das Marathontor
zwischen der Süd- und der Westtribüne

➤ **Platzierung Begleitperson**

Sitzplätze hinter den Rollstuhlfahrern

* ggf. abweichende Preise aus dem Mobilfunknetz

1. FC Kaiserslautern



- A** = Zugang Rollstuhlfahrerplätze
- B** = Rollstuhlfahrerplätze
- C** = Sehbehindertenplätze

Ausstattung

gute Sichtverhältnisse, überdacht;
bei Wind Regenschutz erforderlich

Preis

9 Euro inkl. Begleitperson

Anmeldung

Katrin Vatter

(Ticketing für Behinderte)

bis spätestens eine Woche vor dem
jeweiligen Spiel; Karten für
Auswärtsfans über den Heimverein

Sehbehindertenplätze

Anzahl und Lage

zehn Plätze
(davon 10 % für auswärtige Fans)
auf der Südtribüne, Block 2.3

Preis

7 Euro und 7 Euro für Begleitperson

Eingang

Südtribüne oder Marathontor
Westtribüne

Platzierung Begleitperson

direkt neben der sehbehinderten Person

Ausstattung

ehrenamtliche Kommentatoren;
Kopfhörer-Ausgabe 30 Minuten vor
Spielbeginn im Block, werden danach
wieder eingesammelt

Anmeldung

Katrin Vatter (Ticketing für Behinderte)

bis spätestens eine Woche vor dem
jeweiligen Spiel; Karten für
Auswärtsfans über den Heimverein

weitere Behindertenplätze

→ Anzahl und Lage

Ermäßigung für behinderte Personen mit entsprechendem Ausweis auf alle Plätze (außer Kategorie 1)

→ Art

Steh- (Kategorie 8) und Sitzplätze (Kategorie 2-7)
Plätze mit Beinfreiheit auf Anfrage

→ Preise

Kat. 2: 24 Euro
Kat. 3: 21 Euro
Kat. 4: 18 Euro
Kat. 5: 14,50 Euro
Kat. 6: 12,50 Euro
Kat. 7: 11,50 Euro
Kat. 8: 6,50 Euro
Begleitperson ist Vollzahler

→ Platzierung Begleitperson

direkt neben der behinderten Person

→ Anmeldung

Katrin Vatter
(Ticketing für Behinderte)
keine Anmeldung im Voraus erforderlich

Behindertentoiletten

→ Anzahl und Lage

sechs Toiletten: zwei Toiletten in unmittelbarer Nähe der Rollstuhlfahrerplätze, zwei Toiletten in der Nordtribüne, jeweils eine Toilette in der Südtribüne und der Westkurve

→ Besonderheiten

nicht ausschließlich von Behinderten zu nutzen, da an Spieltagen immer offen

Sonstiges

→ Besonderer Service

Stadionführungen für Rollstuhlfahrer und Menschen mit Sehbehinderung; Anmeldung über die Geschäftsstelle

ANREISE

Kaiserslautern Hauptbahnhof



→ Kontakt Reiseplanung

Mobilitätsservice-Zentrale (siehe S. 12)

→ Ansprechpartner DB bei notwendiger spontaner Hilfe

3-S-Zentrale Saarbrücken
T: 0681-3082623
F: 0681-3082182

→ Kontakt vor Ort

Info Point in der Empfangshalle
Öffnungszeiten:
Mo-Fr: 6.00-22.00 Uhr, Sa: 8.00-20.45
Uhr, So: 7.00-22.00 Uhr

→ Ausstieg

ebenerdig, außer TransRegio Gleis 2 und 42 (Strecke Rammstein-Kaiserslautern); Rollstuhlhubgeräte an allen Gleisen vorhanden (außer Gleis 45);
Servicepersonal vor Ort:
Mo-Fr: 6.15-22.45 Uhr,
Sa: 10.00-20.45 Uhr,
So: 9.00-21 Uhr;
Aufzüge zwischen Bahnhofshalle und allen Gleisen

1. FC Kaiserslautern

Kaiserslautern



Blindenleitsystem

weiße, geriffelte Kacheln von allen Gleisen zum Aufzug oder Ausgang

Behindertentoiletten

eine Toilette im Untergeschoss des Bahnhofsgebäudes, zu erreichen durch Personenunterführung; mit Euroschlüssel zu öffnen

Lage Taxistand

Hauptausgang: westseitig (links vom Bahnhofsgebäude)

Taxi-Rufnummer

zentraler Taxiruf: 0631-366777

Weiterfahrt mit ÖV

Bus- bzw. S- oder U-Bahnlinien / Lage

Fritz-Walter-Stadion vom Hbf bequem zu Fuß zu erreichen (ca. 500 m asphaltierter Weg über eine Straßenbrücke)

Buslinie 2 Richtung Betzenberg bis Haltestelle Betzenberg;

Buslinie 7 Richtung Kaiserslautern / Kaisermühle bis Station Polizeipräsidium; aus dem Stadtgebiet:

Linie 2 Richtung Betzenberg ab Haltestelle Rathaus bis Haltestelle Betzenberg;

Linie 7 Richtung Lämmcheberg bis Haltestelle Finanzamt

➤ **Besonderheiten**

bei E-Rollstuhl Begleitung erforderlich;
ausschließlich Niederflurfahrzeuge
im Einsatz

➤ **Weg Haltestelle → Stadion**

Haltestelle Betzenberg ca. 600 m
vom Stadion entfernt, ebenerdig
und barrierefrei zu erreichen;
Haltestellen Polizeipräsidium
und Finanzamt zur Anreise
nur mit Begleitperson zu empfehlen
(steiler Anstieg zum Stadion)

➤ **Ansprechpartner öffentlicher Nahverkehr**

Verkehrsverbund Rhein-Neckar (VRN)

B1 3-5

68159 Mannheim

T: 0621-107700

F: 0621-1077070

info@vrn.de

www.vrn.de

per PKW

➤ **Anfahrtsbeschreibung aus Norden:**

A63 Richtung Kaiserslautern / Dreieck



Stimmungshoch auf 286,50 Metern im Fritz-Walter-Stadion auf dem Betzenberg.

1. FC Kaiserslautern

Kaiserslautern auf A6 Richtung Kaiserslautern-Zentrum, Mannheim / auf B40 Richtung Eselsfürth / geradeaus auf Mainzer Straße / bei Hertelsbrunnenring links abbiegen auf L504 / geradeaus auf die Donnersbergstraße / links abbiegen auf die Entersweilerstraße / geradeaus auf die Barbarossastraße / links abbiegen in die Kantstraße / rechts abbiegen Fritz-Walter-Straße; Parkplätze ausgeschildert

aus Süden:

A62 Richtung Wesselberg, Landstuhl / bei Autobahnkreuz Landstuhl West auf A6 Richtung Mannheim, Landstuhl-Ost, Kaiserslautern / weiter wie oben

aus Westen/Osten:

A6 entweder Richtung Mannheim, Landstuhl-Ost, Kaiserslautern (Westen) oder A6 Richtung Saarbrücken, Kaiserslautern (Osten) / weiter wie oben

Alternativroute zum Messeplatz:

A63 Ausfahrt Kaiserslautern Zentrum, A6, Mannheim / auf B40 Eselsfürth / bei Benzinoring links auf Hilgardring abbiegen / geradeaus auf Barbarossaring / links abbiegen auf Messeplatz; von dort Shuttle-Busse zum Stadion

Behindertenparkplätze

➤ Anzahl und Lage

ca. 85 Stellplätze auf Parkplatz Süd (hinter der Südtribüne, Beschilderung folgen); bei Bedarf dort weitere Plätze

➤ Ausweis

Parkausweis, der auch als Durchfahrtschein gilt, unbedingt erforderlich

➤ Anmeldung

Parkausweis zu beziehen bei Kartenkauf über **Katrin Vatter** (Ticketing für Behinderte)
Anmeldung bis spätestens eine Woche vor dem Spiel

➤ Zugang Stadion

Behindertenparkplätze in unmittelbarer Nähe des Stadions ca. 100 m vom Behinderten- bzw. Rollstuhlfahreingang entfernt; barrierefreier Zugang zu den Rollstuhlfahrerplätzen

DIE STADT

➤ Touristeninfo

Tourist Information

Fruchthallstraße 14
67655 Kaiserslautern
T: 0631-3652317 oder 3652316
F: 0631-3652723
touristinformation@kaiserslautern.de
www.kaiserslautern.de
Öffnungszeiten:
Mo-Fr 8.30-18.00 Uhr,
Sa: 10.00-16.00 Uhr

➤ Behindertenbeauftragter

Peter Wildt

T: 0631-3652259
F: 0631-3651309
peter.wildt@kaiserslautern.de

➤ Behindertenfahrdienste

Deutsches Rotes Kreuz

Sozialstation Kaiserslautern-Stadt
T: 0631-19219
F: 0631-8009346
www.drk-kl.de
info@kv-cls.drk.de

Anmeldung mindestens eine Woche im Voraus

Behindertenfahrdienst Schütte

T: 0631-37100760

eoone@gmx.net

Anmeldung mindestens zwei Wochen im Voraus

➤ **Deutsches Rotes Kreuz**

Kreisverband Kaiserslautern Stadt

Augustastrasse 16-24

67655 Kaiserslautern

T: 0631-800930

F: 0631-8009333

www.drk-kl.de

info@kv-cls.drk.de

➤ **Städtische und gemeinnützige Vereine für Behinderte**

Gemeinsam Leben - Lernen e.V.

Ulrike Glück

Am Vogelgesang 9

67657 Kaiserslautern

T: 0631-64928

ulrike.glueck@superkabel.de

www.gemeinsamleben-rheinlandpfalz.de

➤ **Behindertentoiletten**

im Bahnhof (Euroschlüssel)

im Stadion (geöffnet)

in der Zentralbibliothek der

Technischen Universität (TU) (geöffnet)

➤ **Behindertengerechte Hotels**

Schulte's Hotel du Vin

Malzstraße 7

67663 Kaiserslautern

Tel: 0631-201690

Fax: 0631-2016919

info@schultes-hotelduvin.de

www.schultes-hotelduvin.de

zehn behindertengerechte Zimmer

EZ ab 100 Euro, DZ ab 115 Euro

Entfernung Stadion: ca. 200 m

Gemeinschaftszentrum Trippstadt

Friedhofstraße 1

67705 Trippstadt

T: 06306-92160

F: 06306-921690

geschaeftsstelle@egvpfalz.de

www.egvpfalz.de/gemeinschaftszentrum

drei behindertengerechte EZ

EZ ab 36 Euro

Entfernung Stadion: ca. 14 km

➤ **Restaurant- / Kneipentipps**

Bremerhof

Bremerhof 1

67663 Kaiserslautern

T: 0631-316320

F: 0631-3163220

almaschu@aol.com

Step's

Schoenstraße 15

67659 Kaiserslautern

T: 0631-3614155

F: 0631-3608895

info@steps-kl.de

www.steps-kl.de

Sam Kullmans Diner

Mainzerstraße 119

67657 Kaiserslautern

T: 0631-4150916

F: 0631-4150918

k-town@kullmanns.de

www.kullmanns.de

➤ **Top Tipp der Stadt Kaiserslautern**

Rathaus, Barbarossaburg

Karlsruher SC



CLUB

- **Geschäftsstelle**
Karlsruher SC
Adenauerring 17
76131 Karlsruhe
T: 0721-9643450
F: 0721-9643469
online@ksc.de
www.ksc.de

Ansprechpartner

- **Behindertenbeauftragte**
Patrizia Roth
T: 07240-942886
F: 07240-942884
M: 0174-1777389
patrizia.roth@web.de
- **Fanbeauftragter**
Burkhard Reich
T: 0721-9643415
F: 0721-9643469
fanbeauftragter@ka-fans.de
- **Ticketing**
T: 0721-9643450
F: 0721-9643469
tickets@ksc.de
- **Fanshop**
Fanshop im Stadion
Adenauerring 17
76131 Karlsruhe
T: 0721-9643447
F: 0721-9643469
Öffnungszeiten:
Di-Fr: 9.00-13.00 Uhr und 14.30-18.00
Uhr, Sa: 10.00-14.00 Uhr, an Spieltagen
2,5 Std. vor bis 1 Std. nach dem Spiel

- **Behindertenfanclub**
KSC Rollstuhlflitzer e.V.
Alexandra Hoffmann
Erlengrund 7
76698 Ubstadt-Weiher
T/F: 07251-6630
rollif1959@hotmail.com
a.hoffmann@ksc-rollstuhlflitzer.de

STADION

Allgemeine Infos

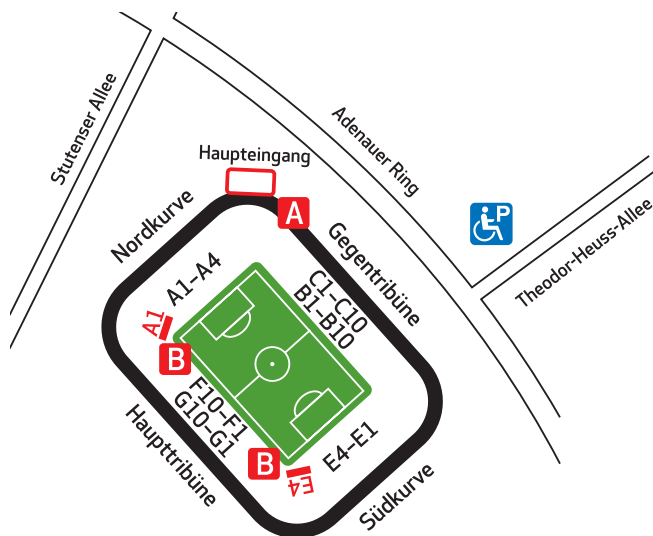
- **Anschrift**
Wildparkstadion
Adenauerring 17
76131 Karlsruhe
- **Ansprechpartner im Stadion**
Patrizia Roth (Behindertenbeauftragte)
- **Besonderheiten**
Umbau des Stadions im Laufe der
Saison 2008/09 geplant; Änderungen
auf den Behindertenplätzen möglich;
genauere Informationen über den Club

Behindertenplätze

Rollstuhlfahrerplätze

- **Anzahl und Lage**
80, davon acht für Gäste, je 40 Plätze
im Bereich A1 sowie E4
- **Eingang**
Haupteingang; Zugang zu den Plätzen
über Marathontor links, Haupttribüne
- **Platzierung Begleitperson**
1. Reihe Haupttribüne

Karlsruher SC



A = Zugang Rollstuhlfahrerplätze
B = Rollstuhlfahrerplätze

Ausstattung

teilweise überdacht, je nach Platz evtl. Sicht durch Lautsprecher oder Presse eingeschränkt

Preis

4 Euro, Begleitperson frei

Anmeldung

Patrizia Roth

(Behindertenfanbeauftragte);

Anmeldung von Gästefans 14 Tage vor der Partie

weitere Behindertenplätze

Anzahl

Haupttribüne in den Blöcken F1-10 (Reihe 3-4), mit Kennzeichen „G“ im

Behindertenausweis; Ermäßigung auf Stehplatzkarten auf der Gegentribüne (überdacht) oder in der Nordkurve

Eingang

Haupteingang

Preise

Sitzplätze:

Block F1-10: 17 Euro;

Stehplätze:

Gegentribüne: 9 Euro,

Kurve 7 Euro; voller Preis für

Begleitpersonen im jeweiligen Bereich

Anmeldung

über Ticketing

Behindertentoiletten

- **Anzahl und Lage**
zwei, am Durchgang F8 und F3
- **Besonderheiten**
an Spieltagen durchgehend geöffnet,
Euroschlüssel nicht erforderlich

Besonderer Service

- **Leistung**
auf Anfrage Fahrservice vom
Karlsruher Hauptbahnhof zum Stadion
und zurück
Ansprechpartner: **Patrizia Roth**
(Behindertenfanbeauftragte);
Teeausgabe im Winter, direkt bei den
Behindertenplätzen

ANREISE

Karlsruhe Hauptbahnhof



- **Kontakt Reiseplanung**
Mobilitätsservice-Zentrale (siehe S. 12)
- **Ansprechpartner DB bei notwendiger spontaner Hilfe**
3-S-Zentrale Karlsruhe
T: 0721-9381055
F: 0721-9381054
3-S-Zentrale.Karlsruhe@bahn.de
- **Kontakt vor Ort**
Service Point in der Empfangshalle
beim Reisezentrum;
Öffnungszeiten:
täglich 6.00-22.30 Uhr

→ Ausstieg

kein ebenerdiger Ausstieg; an allen Gleisen Hublifte; Servicemitarbeiter von 6.00-23.30 Uhr beim Ein- und Ausstieg behilflich;
von den Gleisen 1-10 Aufzüge in die Unterführung, von dort in die Eingangshalle; Gleise 11-14 und 101-102 nur über Treppen oder höhengleiche Überwege erreichbar und nur in Begleitung eines Servicemitarbeiters

→ Blindenleitsystem

taktils Blindenleitsystem auf den Bahnsteigen und in der Unterführung und der Empfangshalle

→ Behindertentoiletten

eine Behindertentoilette in der Empfangshalle; erforderlicher Schlüssel am Service Point

→ Lage Taxistand

Hauptausgang und Ausgang Süd;
Rollstuhltaxen unbedingt vorher bestellen

→ Taxi-Rufnummern

Taxi-Funk-Zentrale Karlsruhe
T: 0721-944144
F: 0721-9441430

Weiterfahrt mit ÖV

→ Bus- bzw. S- oder U-Bahnlinien / Lage

Straßenbahnlinien 2 Richtung Wolfartsweier Nord oder 4 Richtung Waldstadt bis Station Durlacher Tor, dort auf dem Adenauerring Richtung Wildparkstadion, Fußweg ca. 15 Minuten

→ Besonderheiten

Ausschließlich Niederflurfahrzeuge im

Karlsruher SC

Einsatz; beim Ausstieg ist jedoch eine Stufe zu überwinden; Hilfestellung für mobilitätseingeschränkte Personen durch Begleitperson zwingend erforderlich

➤ **Weg Haltestelle → Stadion**

Stadion ab Haltestelle ausgeschildert und barrierefrei zu erreichen; an Spieltagen ab zwei Stunden vor dem Spiel Niederflrbusse von der Haltestelle zum Stadion; nach dem Spiel fahren diese Busse nicht.

➤ **Ansprechpartner öffentlicher Nahverkehr**

Karlsruher Verkehrsverbund GmbH
Tullastraße 71
76131 Karlsruhe
T: 0721-61075885
F: 0721-61075889
info@kvv.karlsruhe.de
www.kvv.de

per PKW

➤ **Anfahrtsbeschreibung**

über A5:

von A5 Ausfahrt Karlsruhe-Durlach in Richtung Stadtmitte / der Beschilderung Stadion folgen / Behindertenparkplätze befinden sich auf dem Birkenparkplatz gegenüber dem Stadion (Adenauerring)

Behindertenparkplätze

➤ **Anzahl und Lage**

80 auf dem Birkenparkplatz vor dem Stadion

➤ **Ausweis**

blauer Behindertenausweis erforderlich

➤ **Zugang Stadion**

Birkenparkplatz direkt vor dem Stadion, das über eine geteerte Straße barrierefrei zu erreichen ist



Auch die im Rollstuhl sitzenden Fußballfans fiebern bei den Spielen ihres Karlsruher SC im Wildparkstadion mit.

Karlsruhe



DIE STADT

▮ Touristeninfo

Touristeninformation

Bahnhofplatz 6
76137 Karlsruhe
T: 0721-37205383
T: 0721-37205385
touristinfo@kmg.de
www.karlsruhe-tourism.de
Öffnungszeiten:
Mo-Fr: 8.30-18.00 Uhr,
Sa: 9.00-13.00 Uhr

▮ Behindertenbeauftragte Martina Warth-Loos

T: 0721-1335022

F: 0721-1335009

martina.warth-loos@sjb.karlsruhe.de

▮ Städtische und gemeinnützige Vereine für Behinderte Bundesverband Selbsthilfe Körperbehinderter Claudia Gottschalk

Saarlandstraße 15
76187 Karlsruhe
T: 0721-864184
F: 0721-5316684
c.gottschalk@ibhag.de

Blickpunkt - Selbsthilfegruppe für Blinde, Sehbehinderte und deren Freunde in Karlsruhe

Gabriele Becker

Hammweg 9

79189 Karlsruhe

T: 0721-50859

kontakt@blickpunkt-karlsruhe.de

www.blickpunkt-karlsruhe.de

Lebenshilfe Karlsruhe e. V.

Am Storrenacker 9-11

76217 Karlsruhe

T: 0721-6208170

F: 0721-6208150

kontakt@lebenshilfe-karlsruhe.de

www.lebenshilfe-karlsruhe.de

➤ **Behindertenfahrdienste**

Ambulantes Dienstleistungszentrum

T: 0721-9327412

F: 0721-9327474

isb.karlsruhe@reha-uedwest.de

www.reha-suedwest.de/isb

Anmeldung: eine Woche vor

Fahrtantritt, aber auch kurzfristig

möglich, sofern Kapazitäten frei

Weinhart GmbH – Rollstuhlfahrdienst

T: 0721-9482222

F: 0721-9482225

mwein@t-online.de

www.bleib-mobil.de

Anmeldung: zwei Tage vor Fahrtantritt

Arbeiter Samariter Bund

T: 0721-4900820

F: 0721-491840

info@asb-ka.de

www.asb-ka.de

Anmeldung: zwei bis drei Tage im Voraus

➤ **Deutsches Rotes Kreuz**

DRK - Kreisverband Karlsruhe e.V.

Ettlinger Straße 13

76137 Karlsruhe

T: 0721-95595189

F: 0721-95595179

www.drk-karlsruhe.de

➤ **Sonstige spezielle Dienstleistungen für Behinderte**

Stadtplan für Menschen mit Behinderung

www1.karlsruhe.de/Soziales/PDF/stadtkarte1.pdf

Internetseite – Karlsruhe barrierefreie Stadt

www.karlsruhe.de/fb4/personengruppen/behinderte/barrierefreiestadt.de

➤ **Behindertentoiletten**

Hbf, Insel Theater, Internationales Begegnungszentrum, Jubez, Kammertheater, Rathaus, Stadtbibliothek, Stadtgarten/Zoo, Universität; weitere Toiletten siehe Stadtplan für Menschen mit Behinderung; alle Toiletten mit Euroschlüssel zu öffnen

➤ **Behindertengerechte Hotels**

Hotel Rio

Hans-Sachs Straße 2-3

76133 Karlsruhe

T: 0721-84080

F: 0721-8408100

info@hotel-rio.de

www.hotel-rio.de

ein behindertengerechtes und

35 barrierefreie Zimmer

Frühstücksraum durch drei

Treppenstufen abgetrennt

EZ ab 76 Euro, DZ ab 88 Euro

Entfernung Stadion: ca. 3 km

Allee-Hotel

Kaiserallee 91
76185 Karlsruhe
T: 0721-985610
F: 0721-9856111
info@allee-hotel-ka.de
www.allee-hotel-ka.de
ein behindertengerechtes Zimmer (EZ)
EZ ab 94 Euro
Entfernung Stadion: ca. 4 km

Schlosshotel Karlsruhe

Bahnhofplatz 2
6137 Karlsruhe
F: 0721-38320
F: 0721-3832333
mail@schlosshotel-karlsruhe.de
www.schlosshotel-karlsruhe.de
zwei behindertengerechte Zimmer
Schlossbar durch Stufen abgetrennt
EZ ab 95 Euro, DZ ab 124 Euro
Entfernung Stadion: ca. 3 km

- **Restaurant- / Kneipentipps**
KSC-Clubhaus (am Stadion)
T: 0721-9887898

F: 0721-9887899
www.ksc-clubhaus.de

Cafe Multi Kulti

Schlossplatz 19
76131 Karlsruhe
T: 0721-9209797

Bierstube Anno 1516 im Dorint Novotel Karlsruhe Kongress

Festplatz 2
76137 Karlsruhe
T: 0721-3525904
F: 0721-35256100

➤ **Top Tipp der Stadt Karlsruhe**

Schloss Karlsruhe

T: 0721-9266514
F: 0721-9266537
Öffnungszeiten:
Di-So: 10.00-18.00 Uhr
Do: 10.00-21.00 Uhr
Eintritt mit Behindertenausweis: 3 Euro,
Begleitperson frei
Zugang zu allen Stockwerken mit
Rollstuhl möglich



Gute Stimmung bei Timo Staffeldt, Christian Eichner und Alexander Iashvili nach einem Erfolgserlebnis für den Karlsruher SC.

TuS Koblenz





CLUB

➤ **Geschäftsstelle**

TuS Koblenz

Altlöhrtor 13-15

56068 Koblenz

T: 0261-2017700

F: 0261-20177090

post@tuskoblenz.de

www.tuskoblenz.de

Ansprechpartner

➤ **Fanbeauftragter**

Marc Kreidel

T: 02621-62610

F: 02621-188260

M: 0172-6516762

marc.kreidel@axa.de

➤ **Ticketing**

über Geschäftsstelle; Ticketing für

behinderte Personen:

Stefanie.doerr@tuskoblenz.de

➤ **Fanshop**

TuS Shop

Clemensstr. 26, im Schängel Center

56068 Koblenz

T: 0261-2017880

F: 0261-2017882

shop@tuskoblenz.de

Öffnungszeiten:

Mo-Fr: 10.00-18.00 Uhr,

Sa: 10.00-16.00 Uhr

STADION

Allgemeine Infos

➤ **Anschrift**

Stadion Oberwerth

Jupp-Gauchel-Str.

56068 Koblenz

➤ **Ansprechpartner im Stadion**

Werner Spiekermann

T: 0261-32945

F: 0261-2935621

Behindertenplätze

Rollstuhlfahrerplätze

➤ **Anzahl und Lage**

ca. 30 Plätze auf der Tartanbahn direkt neben dem Platz

➤ **Eingang**

Eingang Nord (zugleich Spielfeldzufahrt)

➤ **Platzierung Begleitperson**

Stehplätze hinter den Rollstuhlfahrern

➤ **Ausstattung**

nicht überdacht, keine Sichtbeschränkung

➤ **Preis**

9,50 Euro inkl. Begleitperson

➤ **Anmeldung**

über Geschäftsstelle, eine Woche vor dem Spiel

Weitere Behindertenplätze

➤ **Anzahl**

variable Anzahl an Steh- und Sitzplätzen

➤ **Preise**

Preisliste für Schwerbehinderte:

Stehplatz: 9,50 Euro

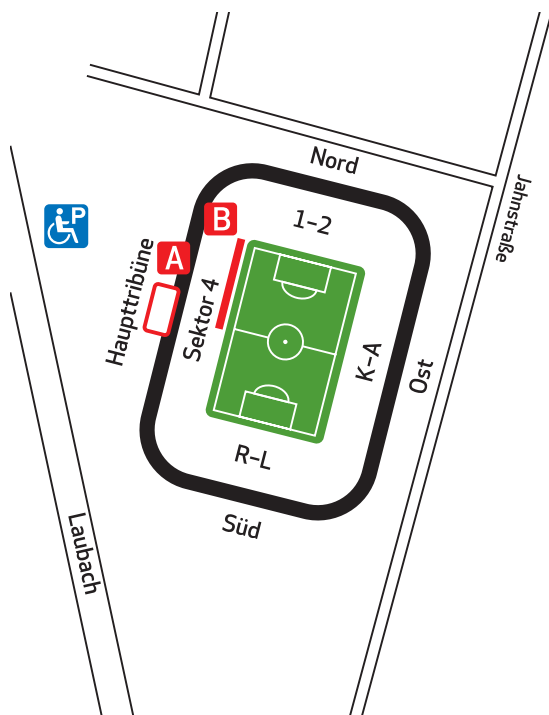
Sitzplatz unüberdacht: 15 Euro

Sitzplatz überdacht (Kurve): 17,50 Euro

Sitzplatz überdacht (Gerade): 25 Euro

Ermäßigung gilt auch für Begleitperson

TuS Koblenz



A = Zugang Rollstuhlfahrerplätze
B = Rollstuhlfahrerplätze

- **Anmeldung**
keine Anmeldung erforderlich

Behindertentoiletten

- **Anzahl und Lage**
eine Toilette im Trakt der Haupttribüne
- **Besonderheiten**
auch für Menschen ohne Behinderung

ANREISE

Koblenz Hauptbahnhof



- **Kontakt Reiseplanung**
Mobilitätsservice-Zentrale (siehe S. 12)
- **Ansprechpartner DB bei notwendiger spontaner Hilfe**
3-S-Zentrale Koblenz
T: 0261-3961055
F: 0261-3961054



- **Kontakt vor Ort**
Service Point oder Reisezentrum
(6.00-22.30 Uhr geöffnet)
- **Ausstieg**
Ausstiegshöhe variiert je nach
Wagentyp; Rollstuhlhubgeräte an allen
Bahnsteigen; Servicepersonal
6.00-22.00 Uhr beim Ein- und Ausstieg
behilflich; Bahnsteige durch Aufzüge
mit Haupthalle verbunden
- **Blindenleitsystem**
nicht vorhanden
- **Anzahl/Lage Behindertentoiletten**
eine Toilette in der Haupthalle,
Euroschlüssel verwendbar
- **Lage Taxistand**
unmittelbar vor dem Bahnhof
- **Taxi-Rufnummer**
zentraler Taxiruf: 0261-19410

Weiterfahrt mit ÖV

- **Bus- bzw. S- oder U-Bahnlinien / Lage**
Buslinie 1 Richtung Sporthalle
Oberwerth bis Haltestelle Jahnstraße
- **Besonderheiten**
ausschließlich Niederflerbusse mit
automatisch ausfahrbaren
Klapprampen im Einsatz
- **Weg zum Stadion**
von der Haltestelle Jahnstraße ca. 400 m
Fußweg (asphaltiert, ansteigend) zum
Stadion; gehbehinderten Fußballfans
wird daher die Anreise mit dem Shuttle
Service empfohlen, der vom Hbf im
Fünf-Minuten-Takt zum Stadion fährt

- **Auskunft öffentlicher Nahverkehr**
KEVAG AG – Geschäftsbereich Verkehr
Schützenstraße 80-82
56068 Koblenz
T: 0261-3921777 (Fahrplanauskunft)
oder:
T: 0261-3921788 (Fahrgastberatung)
F: 0261-3921626
verkehr@kevag.de
www.kevag.de

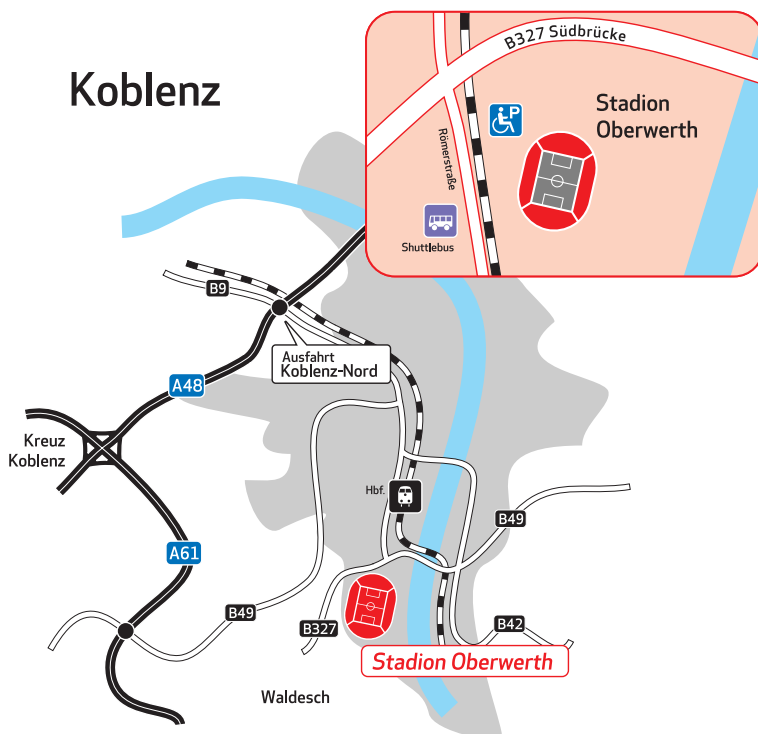
per PKW

- **Anfahrtsbeschreibung**
aus Osten/Westen:
A48 / Abfahrt Koblenz Nord / B9
Richtung Boppard / Ausschilderung
zum Stadion
- aus Norden/Süden:**
A61 / Abfahrt Waldesch Richtung
Koblenz / Ausschilderung zum Stadion

Behindertenparkplätze

- **Anzahl und Lage**
acht Plätze auf dem regulären
Stadionparkplatz
- **Ausweis**
Stadionparkplatz für behinderte Personen
mit Ausweistyp AG; behinderte Personen
ohne Parkausweis wird aufgrund der
Parkplatzknappheit die Anreise in öffentli-
chen Verkehrsmitteln empfohlen
- **Anmeldung**
nicht erforderlich
- **Zugang Stadion**
Stadionparkplatz ca. 100 Meter vom
Haupteingang; ebenerdiger,
asphaltierter Weg

Koblenz



DIE STADT

➤ Touristeninfo

Koblenz Touristik
Bahnhofplatz 7
56075 Koblenz
T: 0261-303880
F: 0261-3038899
www.koblenz.de
internet@stadt.koblenz.de

➤ Behindertenbeauftragter

Heiner Blau
T: 0261-9114942
F: 0261-9114941
heiner.blau@t-online.de

➤ Behindertenfahrdienste

Mietwagen Charly
T: 0261-18119
F: 0261-309968
info@charlys-citycar.de
www.charlys-citycar.de
Anmeldung eine Woche im Voraus

Johanniter-Unfallhilfe e.V.

T: 0261-404910
F: 02624-940955
rettungsdienst@juh-mittelrhein.de
www.johanniter.de
Anmeldung zwei Wochen im Voraus



Malteser Hilfsdienst GmbH

T: 0261-9474710 oder - 9221110

F: 0261-9474715

info@malteser-koblenz.de

www.malteser-koblenz.de

Anmeldung acht bis zehn Tage im Voraus

Deutsches Rotes Kreuz

DRK Koblenz-Stadt e.V.

Ferdinand-Sauerbruch-Straße 12

6073 Koblenz

T: 0261-406360

F: 0261-4063672

vorstand@drk-koblenz.de

www.drk-koblenz.de

Städtische und gemeinnützige

Vereine für Behinderte

Der Kreis – Club Behinderter und ihrer Freunde e.V.

Am Alten Hospital 3a

6068 Koblenz

T: 0261-14447 oder T: 0261-32585

F: 0261-17246

der-kreis-cbf@rz-online.de

www.der-kreis-cbf.de

Blinden- und Sehbehindertenverein in Koblenz

Bischoff-von-Ketteler-Straße 72

56072 Koblenz

T: 0261-9222506

F: 0261-9222506

info@bsv-koblenz.de

www.bsv-koblenz.de

Behindertentoiletten

Löhrstraße (Galeria Kaufhof), Trierer Straße (Jugendhaus d. Seepfadfinder)

Euroschlüssel i.d.R. verwendbar

Behindertengerechte Hotels

Hotel Ibis Koblenz

Rizzastraße 42

56068 Koblenz

T: 0261-30240

F: 0261-3024240

www.ibishotel.com

drei behindertengerechte Zimmer

EZ ab 69 Euro,

DZ ab 72 Euro

Entfernung Stadion: ca. 1,6 km

Mercure Hotel Koblenz

Julius-Wegeler-Str. 6

56068 Koblenz

T: 0261-1360

F: 0261-1361199

www.accorhotels.com

ein behindertengerechtes Zimmer (EZ)

EZ ab 120 Euro

Entfernung Stadion: ca. 3 km

Restaurant- / Kneipentipps

Schützenhof

Hohenzollernstr. 165

56068 Koblenz

T: 0261-31410

F: 0261-31411

Coyote Ugly Bar

Am Siechhaustal 1

56075 Koblenz

T: 02651-701157

F: 02651-70115711

Top Tipp der Stadt Koblenz

Deutsches Eck, Basilika St. Kastor,

Blumenhof, Ludwig Museum

(www.ludwigmuseum.org)

1. FC Köln





CLUB

➤ **Geschäftsstelle**

1. FC Köln

Aachener Str. 999
50933 Köln
T: 0221-71616300
F: 0221-71616399
info@fc-koeln.de
www.fc-koeln.de

Ansprechpartner

➤ **Behindertenfanbeauftragte**

Marie-Luise Siems

T: 0221-71616491
F: 0221-4301851
M: 0173-5482298
siems@fc-koeln.de

➤ **Fanbeauftragter**

Rainer Mendel

T: 0221-71616315
F: 0221-71616319
mendel@fc-koeln.de

➤ **Ticketing**

T: 01805-325656 (0,14 Euro/Min) *
www.fc-tickets.de

➤ **Fanshop**

FanShop am Geißbockheim

Franz-Kremer-Allee 1-3
50937 Köln-Sülz
T: 0221-71616473
Öffnungszeiten:
Mo-Fr: 10.00-18.00 Uhr,
Sa: 11.00-14.00 Uhr,
So (bei Heimspielen): 10.00-13.00 Uhr

FanShop im RheinEnergieStadion

(Nordtribüne)
Aachener Straße 999
50933 Köln
T: 0221-71616433
Öffnungszeiten:
Mo-Fr: 10.00-18.00 Uhr,
bei Heimspielen: Mo: 10.00-23.00 Uhr,
Fr: 10.00-21.00 Uhr, So: 10.00-17.00 Uhr

FanShop in den Köln Arcaden

Kalker Hauptstraße 55
51103 Köln
T: 0221-1684706
Öffnungszeiten:
Mo-Do: 10.00-20.00 Uhr,
Fr/Sa: 10.00-22.00 Uhr

➤ **Förderverein**

Verein zur Förderung behinderter

Menschen des 1. FC Köln:

mittendrin-fc-koeln e.V.

Sportpark Müngersdorf
Olympiaweg 7
50933 Köln
T: 02242-5255
M: 0177-8330401
www.mittendrin-fc-koeln.de

STADION

Allgemeine Infos

➤ **Anschrift**

RheinEnergieStadion

Jakob-Zündorf-Weg / Aachener Str. 999
50933 Köln
www.koelnernsportstaetten.de

➤ **Ansprechpartner im Stadion**

Marie-Luise Siems

(Behindertenfanbeauftragte)

* ggf. abweichende Preise aus dem Mobilfunknetz

1. FC Köln



- A** = Zugang Rollstuhlfahrerplätze
- B** = Rollstuhlfahrerplätze
- C** = Sehbehindertenplätze

Behindertenplätze

Rollstuhlfahrerplätze

➤ Anzahl und Lage

100 (davon zehn für auswärtige Fans) auf der Osttribüne, auf der Ebene hinter Reihe 5, von Block 2 bis 7 durchgehend

➤ Eingang

Ost-Mitte

➤ Platzierung Begleitperson

vor den Rollstuhlfahrern auf fest installierten Sitzen

➤ Ausstattung

teilweise überdacht, bei Regen oder Schnee unbedingt Regenkleidung notwendig, keine Sichtbeschränkung

➤ Preis

10 Euro, Begleitperson frei

➤ Anmeldung

Marie-Luise Siems

(Behindertenfanbeauftragte)

Anmeldung schriftlich mit Kopie des Behindertenausweises frühestens vier Wochen vor Spieltermin

Sehbehindertenplätze

- **Anzahl und Lage**
20 und Begleitpersonen (davon zwei für auswärtige Fans) im Block 6, Reihe 2
- **Eingang**
Ost-Mitte
- **Platzierung Begleitperson**
neben der sehbehinderten Person
- **Ausstattung**
20 Kopfhörer, Ausgabe durch die drei Kommentatoren vor dem Spiel an den Plätzen, hinterher wieder eingesammelt
- **Preis**
10 Euro, Begleitperson frei
- **Anmeldung**
Marie-Luise Siems
(Behindertenfanbeauftragte)
Anmeldung schriftlich mit Kopie des Behindertenausweises frühestens vier Wochen vor Spieltermin

weitere Behindertenplätze

- **Anzahl und Lage**
in jedem Sitzplatzblock 50 % Ermäßigung;
bei Behindertenausweisen mit „B“ erhält auch Begleitperson 50 % Ermäßigung;
Sitzplätze mit Beinfreiheit nur in den Blöcken 2-7, Reihe 1
- **Platzierung Begleitperson**
neben der Person mit Behinderung
- **Preise**
ermäßigte Preise in den einzelnen Sitzplatzkategorien:

Kat. I: Vorverkauf (VK): 23 Euro, Tageskasse (TK): 24 Euro
Kat. II: VK: 21 Euro, TK: 22 Euro
Kat. III: VK: 18 Euro, TK: 19 Euro
Kat. IV: VK: 16,50 Euro, TK: 17,50 Euro
Kat. V: VK: 14,50 Euro, TK: 15,50 Euro
Kat. VII: VK: 11,50 Euro, TK: 12,50 Euro
Kat. VIII: VK 9,50 Euro, TK: 10,50 Euro
Kat. IX: VK: 7,50 Euro, TK: 8,50 Euro

- **Anmeldung**
keine Voranmeldung erforderlich;
Erwerb der Eintrittskarte sowie Zutritt ins Stadion nur gegen Vorlage eines entsprechenden Ausweises

Behindertentoiletten

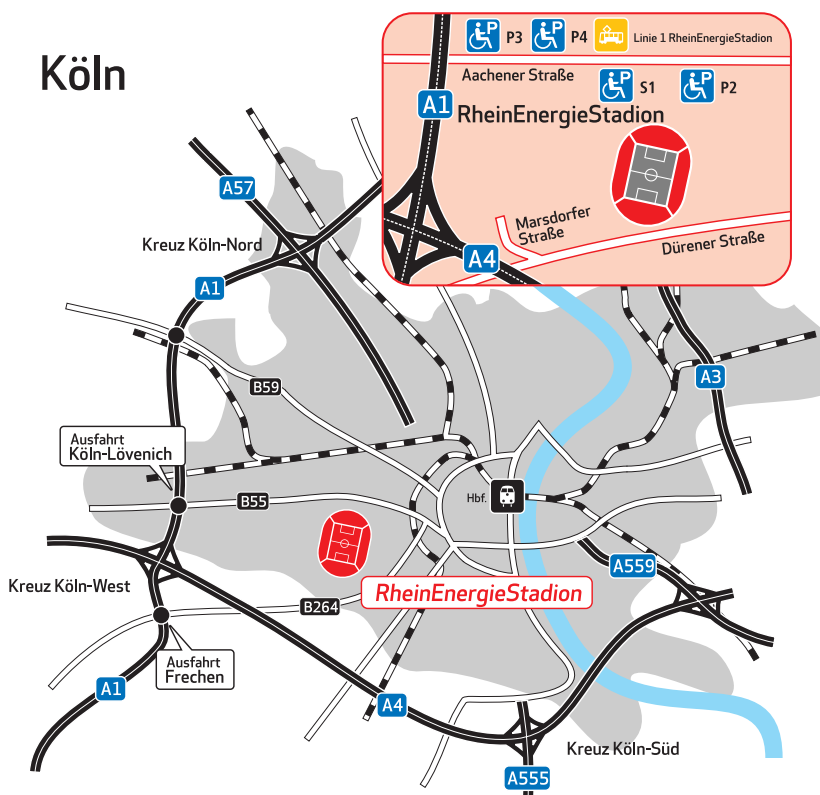
- **Anzahl und Lage**
fünf Toiletten, Eingang Mitte zwischen Block 4 und 5
- **Besonderheiten**
Toiletten über Euroschlüssel zu öffnen, Ordner im Eingangsbereich hat ebenfalls Schlüssel

Sonstiges

- **Besonderer Service**
kostenlose Getränkeausgabe von ehrenamtlichen Mitarbeitern des Fan-Projektes;
Stadionführungen für Rollstuhlfahrer, Anmeldung bei der Kölner Sportstätten GmbH
Aachener Straße 999
50933 Köln
T: 0221-71616104
F: 0221-71616151

1. FC Köln

Köln



ANREISE

Köln Hauptbahnhof



- **Kontakt Reiseplanung**
Mobilitätsservice-Zentrale (siehe S. 12)
- **Ansprechpartner DB bei notwendiger spontaner Hilfe**
3-S-Zentrale Köln
T: 0221-1411055
F: 0221-1411054
3-S-Zentrale.Koeln@bahn.de

- **Kontakt vor Ort**
Service Point und Reisezentrum in der Haupthalle am Ausgang Domseite
- **Ausstieg**
Gleise 10/11 höhengleich (nur S-Bahn);
Gleise 1-9 abhängig vom eingesetzten Fahrzeug (Bahnsteighöhe 76 cm);
auf allen Gleisen Rollstuhlhubgeräte;
von allen Gleisen Aufzüge in die Verteilerebene; Hbf. kann ebenerdig verlassen werden

- **Blindenleitsystem**
taktiles Blindenleitsystem nur in der Verteilerebene, bis zu Aufgängen/Aufzügen
- **Behindertentoiletten**
eine Toilette bei McClean Höhe Gleis 10/11 (kostenpflichtig)
- **Lage Taxistand**
Vorplatz (Ausgang Domseite) und Breslauer Platz (Ausgang Breslauer Platz)
- **Taxi-Rufnummer**
Zentraler Taxiruf, T: 0221-2882

Weiterfahrt mit ÖV

- **Bus- bzw. S- oder U-Bahnlinien / Lage**
vom Hbf mit U-Bahnlinien 16 oder 18 Richtung Brühl/Bonn bis Haltestelle Neumarkt, umsteigen in Stadtbahnlinie 1 Richtung Köln-Weiden West bis Haltestelle RheinEnergieStadion; alternativ mit S-Bahnlinie 12/13 Richtung Düren bis Köln-Weiden West, von dort mit der U-Bahnlinie 1 Richtung Bensberg bis Haltestelle RheinEnergieStadion; am Hauptbahnhof, an der Haltestelle Neumarkt sowie der Haltestelle Köln-Weiden West Aufzüge zur U-Bahnstation
- **Besonderheiten**
ausschließlich Niederflurfahrzeuge im Einsatz; ebenerdiger Ausstieg durch angepasstes Niveau der Bahnsteige; minimaler Spalt zwischen Bahnsteig und Wagentür
- **Weg Haltestelle → Stadion**
barrierefreier, ausgeschilderter Weg; Dauer ca. 10 Minuten

- **Ansprechpartner öffentlicher Nahverkehr**
Nahverkehr Hauptverwaltung Kölner Verkehrs-Betriebe AG
Scheidtweilerstraße 38
50933 Köln
T: 0221-5470
F: 0221-5473950
Hotline: 01803-544030 (0,09 Euro/Min)*
kundendialog@kvb-koeln.de
www.kvb-koeln.de

per PKW

- **Anfahrtsbeschreibung aus Süden:**
von A3 kommend am Autobahnkreuz Heumar auf A4 wechseln / bis Kreuz Köln-West folgen / dort auf A1 wechseln, entweder Richtung Koblenz bis zur Abfahrt Frechen oder Richtung Dortmund bis zur Abfahrt Köln-Weiden, Lövenich; von A1 aus Richtung Koblenz kommend ebenfalls eine der beiden Abfahrten nehmen

aus Norden:
von A3 am Autobahnkreuz Leverkusen auf A1 Richtung Koblenz; weiter wie oben beschrieben

von A59:
am Autobahnkreuz Leverkusen-West und von der A57 am Autobahnkreuz Köln-Nord auf die A1 Richtung Koblenz; weiter wie oben beschrieben

von Ausfahrten Frechen bzw. Köln-Weiden, Lövenich Ausschilderung des Stadions und der Parkplätze

1. FC Köln

Behindertenparkplätze

➤ Anzahl und Lage

40 Plätze auf S1, jedoch an Dauerkarteninhaber vergeben, Restbestände bei Absagen möglich; barrierefreier Weg vom Parkplatz links Richtung Stadion bis Eingang Ost-Mitte; Eingang gekennzeichnet; P2, P3 und P4 in unmittelbarer Nähe zu S1; Behindertenparkplätze hier nicht explizit ausgewiesen, deshalb frühe Anreise empfohlen; P3 und P4 nicht befestigt, also nur bedingt barrierefrei

➤ Ausweis

Tagesparkschein vom 1. FC Köln; im Vorfeld mit der Kartenbestellung anfordern

➤ Anmeldung

Marie-Luise Siems

(Behindertenfanbeauftragte) für S1; Anmeldung auch kurzfristig möglich; für Parkplätze P2-4 keine Anmeldung nötig

DIE STADT

➤ Touristeninfo

Touristeninformation

Unter Fettenhennen 19 (am Dom)
50667 Köln
T: 0221-221304-00
F: 0221-221304-10
info@koeln-tourismus.de
www.stadt-koeln.de

➤ Behindertenbeauftragte

Marita Reinecke

T: 0221-22129098
F: 0221-22125345
Behindertenbeauftragte@stadt-koeln.de

➤ Behindertenfahrdienste

Arbeiter-Samariter-Bund, Ortsverband Köln e.V.

Sülzburgstraße 146
50937 Köln
T: 0221-4769021
F: 0221-4769022
zentrale@asb-koeln.de
www.asb-koeln.de
Anmeldung zwei Wochen im Voraus, auch kurzfristig nach Verfügbarkeit möglich

DRK – Kreisverband Köln

T: 0221-544000, F: 0221-5487247
info@drk-koeln.de
www.drk-koeln.de
Anmeldung eine Woche vor Fahrtantritt

Behinderten-Großraumtaxi Machwirth

Steinstraße 34
51143 Köln
T: 0171-9923299
info@Grossraumtaxi-cologne.de
Fahrzeiten: täglich 8.00-24.00 Uhr;
Stadionfahrten drei Tage vorab anmelden

Life Care

Elbeallee 27
50765 Köln
T: 0221-5101118
F: 0221-5465068
klaus.zimmer@life-care.biz
www.life-care.biz
Stadionfahrten drei Tage vorab anmelden

➤ Deutsches Rotes Kreuz

DRK Köln

Oskar-Jäger-Straße 103
50825 Köln
T: 0221-54870
F: 0221-5487247
info@drk-koeln.de
www.drk-koeln.de



➤ **Städtische und gemeinnützige
Vereine für Behinderte
Zentrum für selbstbestimmtes Leben**

An der Bottmühle 2 + 15
50678 Köln
T: 0221-322290
F: 0221-321469
info@zsl-koeln.de
www.zsl-koeln.de

**FBS e.V. Förderkreis für Behinderte
und Selbsthilfegruppen**

Fridolinstraße 14
50823 Köln Neuhrenfeld
T: 0221-9793413
F: 0221-556762

➤ **Sonstige spezielle Dienstleistungen
für Behinderte**

Stadtführer für Personen mit
Behinderung erhältlich bei der
Touristeninformation
Internetguide für Rollstuhlfahrer in Köln:
www.rolliguide-koeln.de

➤ **Behindertentoiletten**

Innenstadt:
An der Rechtschule – Wallrafplatz
Brüderstraße – Offenbachplatz
alle Toiletten mit Euroschlüssel zu öffnen

➤ **Behindertengerechte Hotels**

Pullman Cologne
Helenenstraße 14
50667 Köln
T: 0221-2750
F: 0221-2751301
www.pullmanhotels.com
zwei behindertengerechte Zimmer
EZ ab 100 Euro,
DZ ab 108 Euro
Entfernung Stadion: ca. 6 km

Holiday Inn Köln – Am Stadtwald

Dürener Straße 287
50935 Köln
T: 0221-46760, F: 0221-433765
andrea.schloesser@queensgruppe.de
www.koeln-am-stadtwald-holiday-inn.de
vier behindertengerechte Zimmer
EZ ab 94 Euro; DZ ab 112 Euro
Entfernung Stadion: ca. 2 km

Ibis Köln City Messe Arena

Brügelmannstraße 1
50679 Köln
T: 0221-989310, F: 0221-98931555
h3744@accor.com
www.ibishotels.com
vier behindertengerechte Zimmer
EZ ab 59 Euro, DZ 72 Euro
Entfernung Stadion: ca. 8 km

➤ **Restaurant- / Kneipentipps
Restaurant Geisbockheim**

Am Trainingsgelände des FC
Franz-Kremer-Allee 1-3
50937 Köln
T: 0221-433536, F: 0221-433404
info@geissbockheim-fckoeln.de
www.geissbockheim-fckoeln.de

Bahnhof Köln-Deutz

Restaurant Deutzer Bahnhof
Ottoplatz 7
50679 Köln-Deutz
T: 0221-8800615

Stadtgarten

Venloer Str. 40
50672 Köln
T: 0221-952994

➤ **Top Tipp**

Kölner Dom, Schokoladenmuseum Köln,
Rhenschiffahrt und Rheinpromenade

Bayer 04 Leverkusen





CLUB

➤ **Geschäftsstelle**

Bayer 04 Leverkusen

Bismarckstraße 122-124

51373 Leverkusen

T: 0214-86600

F: 0214-8660119

info@bayer04.de

www.bayer04.de

Ansprechpartner

➤ **Behindertenfanbeauftragter / Fanbeauftragter**

Andreas Paffrath

T: 0214-8660860

F: 0214-8660862

M: 0151-58040095

Paffi@bayer04.de

➤ **Ticketing**

T: 01805-040404 (0,14 Euro/Min) *

F: 0214-8660119

➤ **Fanshop**

Bayer 04 Fanshop

Breidenbacher Str. 6-8

51373 Leverkusen

(in der Fußgängerzone)

Öffnungszeiten:

Mo-Fr: 10.00-20.00 Uhr,

Sa: 10.00-16.00 Uhr

keine gesonderten Öffnungszeiten an
Spieltagen; Fanshop ist barrierefrei

Fanartikelangebot an Spieltagen auch
an mobilen Ständen im Stadion
(BayArena bzw. LTU arena)

➤ **Behindertenfanclub**

Rolli Lions & Friends

Brigitta Eckel

Lichstraße 64

51373 Leverkusen

T: 0214-8660860

EckelG@aol.com

STADION LEVERKUSEN

Allgemeine Infos

➤ **Anschrift**

BayArena

Bismarckstraße 122-124

51373 Leverkusen

➤ **Ansprechpartner im Stadion**

Andreas Paffrath

(Behindertenfanbeauftragter)

➤ **Besonderheiten**

BayArena bis voraussichtlich Sommer
2009 im Umbau; Umbau der
Behindertenplätze ebenfalls geplant;
Abweichungen von den Angaben jeder-
zeit bereits während der Bauphase
möglich; aktuellste Informationen zur
Anfahrt auf www.bayer04.de; Personen
mit Behinderung sollten vor der
Reiseplanung Kontakt mit dem
Behindertenfanbeauftragten aufnehmen

Behindertenplätze

Rollstuhlfahrerplätze

➤ **Anzahl und Lage**

26 (davon fünf für auswärtige Fans)
im Block H2 auf der Südtribüne;
nach Fertigstellung der BayArena
im Sommer 2009 ca. 70 Plätze

➤ **Eingang**

H1 oder H2 (Südtribüne)

* ggf. abweichende Preise aus dem Mobilfunknetz

Behindertentoiletten

➤ Anzahl und Lage

zwei Toiletten, eine im H-Block, eine im Eingangs- und Empfangsbereich der Südtribüne

➤ Besonderheiten

immer offen; nur von Behinderten zu nutzen, kontrolliert durch Ordner

ANREISE

Bahnhof Leverkusen-Mitte



➤ Kontakt Reiseplanung

Mobilitätsservice-Zentrale (siehe S. 12)

➤ Ansprechpartner DB bei notwendiger spontaner Hilfe

3-S-Zentrale Köln

T: 0221-1411055

F: 0221-1411054

➤ Kontakt vor Ort

Reisezentrum im Bahnhofsgebäude

➤ Ausstieg

ebenerdiger Ausstieg nur über S-Bahnlinie S6 (Essen-Düsseldorf-Langenfeld-Köln) an Gleis 1; von dort über eine Rampe auf den Bahnhofsvorplatz; an allen anderen Gleisen kein ebenerdiger Ausstieg; Rollstuhlhubgeräte nicht verfügbar; keine Aufzüge von den Gleisen in die Unterführung
Mobilitätseingeschränkten Personen wird deshalb die Anreise per S6 ab Düsseldorf oder Köln empfohlen.

➤ Behindertentoiletten

am Busbahnhof Leverkusen-Mitte - kostenpflichtig

➤ Lage Taxistand

direkt am Bahnhofsvorplatz

➤ Taxi-Rufnummern

T: 0214-3333 oder T: 0214-55555

Weiterfahrt mit ÖV

➤ Bus- bzw. S- oder U-Bahnlinien / Lage

Buslinie 203 ab Bahnhof Leverkusen Mitte bis Sportpark Manfort, an Samstagen nur einmal in der Stunde; BayArena vom Bahnhof aus auch ohne ÖV zu erreichen

➤ Besonderheiten

teilweise Einsatz von Niederflr-bussen; Verfügbarkeit kann zwei bis drei Stunden im Voraus bei der Leitstelle erfragt werden
T: 02171-5007321

➤ Weg Haltestelle → Stadion

Haltestelle Sportpark Manfort direkt vor dem Stadion
ohne ÖV, durch die Bahnhof-unterführungen Richtung Sportpark; befestigter Weg, ca. 10-15 Minuten

➤ Ansprechpartner öffentlicher Nahverkehr

Kraftverkehr Wupper-Sieg

Borsigstraße 18

51381 Leverkusen

T: 02171-50070

F: 02171-5007177

info@wupsi.de

www.wupsi.de

Bayer 04 Leverkusen

per PKW

➤ **Anfahrtsbeschreibung**

A3 aus Richtung

Oberhausen/Düsseldorf:

Ausfahrt Opladen / erste Ampel rechts auf Bonner Straße / erste Möglichkeit rechts Richtung Stadtmitte (Aus-schilderung Sportpark) / erste Ampel rechts auf den Europaring / ca. 150 m nach nächster Ampelkreuzung rechts Richtung Sportpark / am Kreisverkehr links in die Bismarckstraße, weiter bis P9

A3 aus Richtung Frankfurt / Köln:

Ausfahrt Leverkusen Zentrum / rechts auf Willy-Brandt-Ring / erste Ampel links in Stixchesstraße (Ausschilderung Sportpark) / erste Ampelkreuzung links auf Gustav-Heinemann-Straße / erste Straße rechts in Bismarckstraße

A1 aus Richtung Aachen / Köln:

bis Autobahnkreuz Leverkusen / auf A3 Richtung Frankfurt / von da wie oben beschrieben

A59 aus Richtung Düsseldorf:

bis Autobahnkreuz Leverkusen-West / weiter auf A1 Richtung Dortmund / Leverkusen / weiter auf A3 Richtung Frankfurt / von da wie oben beschrieben

Behindertenparkplätze

➤ **Anzahl und Lage**

ca. 100 Behindertenparkplätze:

20 für Rollstuhlfahrer an der Bismarckstraße auf P9; diese sind ca. 100 m vom Rollstuhlfahreingang entfernt;

80 Plätze für Schwerbeschädigte mit Gehbehinderung (100 %) unter der Stelze; längerer Fußweg von bis zu 800 m; während der Umbau-maßnahmen nur eingeschränkt nutzbar; Empfehlung für gehbehinderte Personen: Pendelbusse ab Bayerwerk; Anfahrt zu den Pendelbus-Parkplätzen von allen Seiten her aus-geschildert (Edith-Weyde-Straße)



Der Blick von den Plätzen für behinderte Fußballfans aus der Hintertorposition in der BayArena in Leverkusen.

Leverkusen



DIE STADT

- **Ausweis**
blauer Behindertenausweis
- **Anmeldung**
nicht erforderlich;
wenn Parkflächen belegt sind, stehen
keine weiteren ausgeschriebenen
Plätze zur Verfügung
- **Touristeninfo**
Stadt Leverkusen
Friedrich Ebert Platz 1
51371 Leverkusen
T: 0214-4061526
F: 0214-4061502
postmaster@stadt.leverkusen.de
www.leverkusen.de
- **Behindertenbeauftragter**
Rüdiger Otto
T: 0214-4065400
F: 0214-4065002
ruediger.otto@stadt.leverkusen.de

Bayer 04 Leverkusen

➤ **Behindertenfahrdienste** **Arbeiter-Samariter-Bund Bergisch Land e.V.**

T: 02202-9556633

F: 02202-9556680

info@asb-bergisch-land.de

www.asb-bergisch-land.de

Anmeldung:

Mo-Fr: 7.00-17.00 Uhr,

Sa: 9.00-15.00 Uhr;

am besten zwei bis drei Tage im Voraus;

mehrere behindertengerechte

Kleinbusse mit Hebebühne

ATB – Braun Minibus Service

T: 0214 -48882

info@atb-braun.de

www.atb-braun.de

Anmeldung: Mo-Fr: 6.30-16.00 Uhr;

am besten zwei bis drei Tage im Voraus;

mehrere behindertengerechte

Kleinbusse mit Hebebühne

➤ **Deutsches Rotes Kreuz** **DRK Kreisverband Leverkusen**

Düsseldorfer Strasse 28

51379 Leverkusen

T: 02171-40060

F: 02171-4006166

info@drk-leverkusen.de

www.drk-leverkusen.de

➤ **Städtische und gemeinnützige** **Vereine für Behinderte** **Lebenshilfe Leverkusen e.V.**

Steinstraße 57a

51379 Leverkusen

T: 02171-58080

F: 02171-580828

info@lebenshilfe-lev.de

www.lebenshilfe-lev.de

DMSG - Leverkusen

Auf dem Forst 7

51375 Leverkusen

T: 0214-8505513

F: 0214-8505512

info@dmsg-nrw.de

www.dmsg-nrw.de

➤ **Behindertentoiletten**

am Busbahnhof (kostenpflichtig),

Friedrich-Ebert-Platz, Rathaus und

Stadthaus, Goetheplatz und

Hans-Vorster-Straße, sechs jeweils

im Verwaltungsgebäude;

Zugang zu allen Toiletten mit

Euroschlüssel, außer am Busbahnhof;

Toiletten in den Verwaltungsgebäuden nur

während der Öffnungszeiten zugänglich

➤ **Behindertengerechte Hotels**

Etap Köln Leverkusen Mitte

Manforter Straße 29

51373 Leverkusen

T: 0214-401062

ein barrierefreies Zimmer,

als EZ oder DZ buchbar

EZ ab 41 Euro, DZ ab 53 Euro

Entfernung zum Stadion: ca. 3 km

keine weiteren barrierefreien Hotels

im Stadtgebiet Leverkusen;

Ausweichmöglichkeiten in Köln

(siehe Angaben zu Köln)

➤ **Restaurant-/Kneipentipps**

Pille SoccerCentor

Bismarckstr. 127

51373 Leverkusen

T: 0214-2028107

gegenüber der BayArena

Restaurant Alt Manfort

Kalkstraße 2
51377 Leverkusen
T: 0214-76969
F: 0214-3107148
info@altmanfort.de
www.altmanfort.de
WC nicht ebenerdig erreichbar

Restaurant Schloss Morsbroich

Gustav-Heinemann-Straße 80
51377 Leverkusen
T: 0214-4039058
F: 0214-4039059
schloss.morsbroich@kirberg-catering.de
www.kirberg-catering.de

→ Top Tipp der Stadt Leverkusen

Neuland-Park (ehemaliges Ausstellungsgelände der Landesgartenschau 2005, direkt am Rhein, mit Gastronomie)
(www.laga-leverkusen.de)

STADION DÜSSELDORF

ab der Rückrunde 2008/2009

Allgemeine Infos

→ Anschrift

LTU arena
LTU-arena-Straße 1
40474 Düsseldorf
www.ltuarena.de

→ Ansprechpartner im Stadion

Andreas Paffrath
(Behindertenfanbeauftragter)

Behindertenplätze

Rollstuhlfahrer

→ Anzahl und Lage

104 Plätze, davon 68 auf der LTU-Tribüne in den Blöcken 1-8 und 36 auf der Stadtparkasse Düsseldorf-Tribüne in den Blöcken 24-29; zusätzlich für Begleitpersonen 133 Plätze auf der LTU-Tribüne und 60 Plätze auf der Stadtparkasse Düsseldorf-Tribüne

→ Eingang

Eingang Süd (von öffentlichen Verkehrsmitteln)
Eingang Nord (P2)

→ Platzierung Begleitperson

jeweils in der Reihe vor den Rollstuhlfahrern im Block; zweite Begleitperson pro Rollstuhlfahrer möglich

→ Preis

bei Redaktionsschluss noch nicht festgelegt, voraussichtlich im November 2008 auf www.bayer04.de veröffentlicht; eine Begleitperson wird wie in der BayArena frei sein, zusätzliche (zweite) Begleitperson ist Vollzahler

→ Anmeldung

über **Ticketing**; keine Anmeldefrist

Sehbehindertenplätze

Blinden-, Seh- und Hörbehindertenplätze werden in der LTU arena nicht angeboten; stehen nur in der Vorrunde in der BayArena zur Verfügung

Bayer 04 Leverkusen



A = Zugang Rollstuhlfahrerplätze
B = Rollstuhlfahrerplätze

weitere Behindertenplätze

➤ **Anzahl und Lage**
 grundsätzlich Ermäßigung auf Sitzplatzkarten für Schwerbehinderte

➤ **Eingang**
 je nach Kategorie

➤ **Platzierung Begleitperson**
 nach Wunsch

➤ **Anmerkung**
 Plätze im Oberrang nicht für gehbehinderte Fans geeignet; zwar ist der Oberrang mit zehn Fahrstühlen zu erreichen, von dort jedoch nur Treppen zu den einzelnen Reihen

➤ **Preis**
 bei Redaktionsschluss noch nicht festgelegt, voraussichtlich im November 2008 auf www.bayer04.de veröffentlicht

➤ **Anmeldung**
 über **Ticketing**; keine Anmeldefrist

Behindertentoiletten

➤ **Anzahl und Lage**
 Behindertentoiletten auf der Promenade in unmittelbarer Nähe der Zugänge zu den Behindertenplattformen

➤ **Besonderheiten**
 Zugang von Ordnern kontrolliert

ANREISE

Düsseldorf Hauptbahnhof



- **Kontakt Reiseplanung**
Mobilitätsservice-Zentrale (siehe S. 12)
- **Ansprechpartner DB bei notwendiger spontaner Hilfe**
3-S-Zentrale Düsseldorf
T: 0211-36801055
F: 0211-36801841
Ansprechmöglichkeit auch über
Rufsäule auf allen Bahnsteigen, jeweils
etwa in Bahnsteigmitte
- **Kontakt vor Ort**
Service Point in der Eingangshalle im
Eingangs-/Ausgangsbereich Konrad-
Adenauer-Platz (Innenstadtseite);
Bahnhofsmmission im Quergang
zwischen Gleis 12 und 13
- **Ausstieg**
Gleise 11-14 höhengleich mit Wagen-
boden (nur S-Bahn-Verkehr), bei allen
anderen Gleisen (4-10 und 15-20)
fahrzeug- oder bahnhofsseitige Ein-
bzw. Aussteigehilfe erforderlich;
an allen Gleisen stehen Ein- bzw.
Ausstiegshilfen zur Verfügung,
Servicepersonal täglich von
6:00-22:00 Uhr; außerhalb der Zeiten
nur eingeschränkt Hilfe verfügbar;
Aufzüge von allen Gleisen in den
Nordtunnel, von dort in die
Hauptpassage; Aufzüge von der
Hauptpassage in die U-Bahn;
barrierefreies Betreten und Verlassen
des Bahnhofs an allen Ein- und
Ausgängen möglich

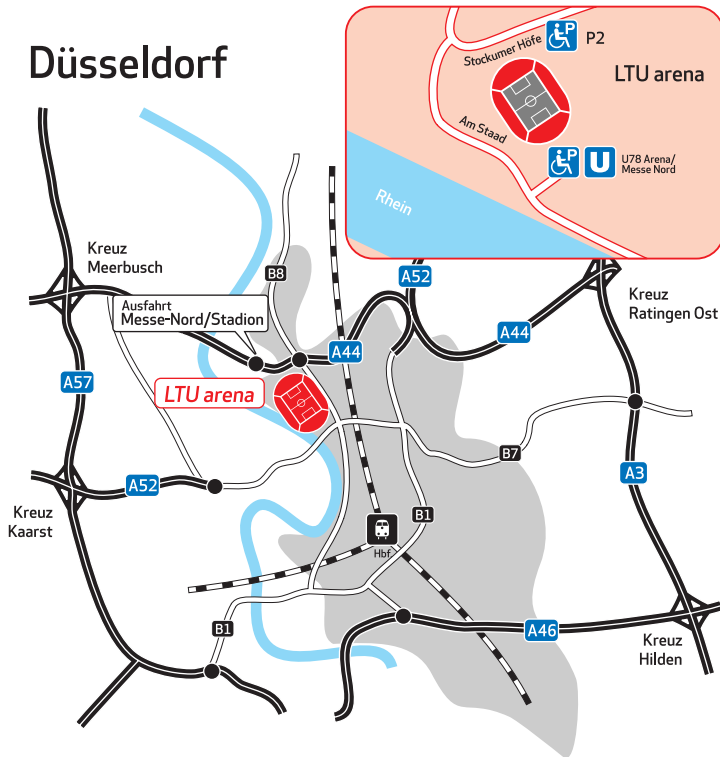
- **Blindenleitsystem**
derzeit nicht vorhanden
- **Behindertentoiletten**
in der Hauptpassage, Quergang
zwischen Gleis 12 und 13; mit
Euroschlüssel zu öffnen
- **Lage Taxistand**
an allen Ausgängen; für Fahrten
Richtung **LTU arena** vorzugsweise
Taxistand am Konrad-Adenauer-Platz,
Richtung Bundespolizei
- **Taxi-Rufnummern**
T: 0211-33333 oder 0211-99999
- **Weiterer Service**
bei technischem Ausfall eines Aufzugs
Treppenraupe zum Transport von
Rollstuhlfahrern (bis 200 kg
Gesamtgewicht)
- **Besonderheiten**
September 2008 bis voraussichtlich
Jahresende 2009 Umbaumaßnahmen
mit nach derzeitigem Kenntnisstand
nur geringfügigen Auswirkungen
auf die An- und Abreise
mobilitätseingeschränkter Personen

Weiterfahrt mit ÖV

- **Bus- bzw. S- oder U-Bahnlinien / Lage**
an Spieltagen mit der Rheinbahn-Linie
U78 Richtung LTU arena/Messe-Nord
bis zur gleichnamigen Haltestelle;
ca. 15 Minuten Fahrtzeit
- **Besonderheiten**
es verkehren Hochflurbahnen; durch
Hochbahnsteige ebenerdiger Ein- und
Ausstieg gewährleistet

Bayer 04 Leverkusen

Düsseldorf



- **Weg Haltestelle → Stadion**
von jeder Bahnplattform Aufzüge auf Plateau unmittelbar vor der LTU arena; über separates Eingangstor für behinderte Personen am Eingang Süd Zugang auf die umlaufende Promenade; alle Türen vollautomatisch

- **Ansprechpartner öffentlicher Nahverkehr**
KundenCenter der Rheinbahn gegenüber Hbf am Konrad-Adenauer-Platz
T: 01803-504030 (0,09 Euro/Min)*
F: 0211-5824904
rheinbahn@rheinbahn.de
www.rheinbahn.de

per PKW

- **Anfahrtsbeschreibung**
A44 bis Autobahnabfahrt AS 29 Messe-Nord/Stadion / Zubringer direkt zur LTU arena / nach Zufahrt auf das LTU arena- und Messengelände den Schildern zu den Parkflächen folgen

Behindertenparkplätze

- **Anzahl und Lage**
50 im LTU arena-Parkhaus (P7) direkt im Stadion; Behindertenaufzüge in allen zehn Kerntreppenhäusern zur höher gelegenen Promenade; begrenzte Anzahl an Behindertenparkplätzen auf

DIE STADT

Parkfläche P2; vom Ordnungsdienst freigehalten

➤ **Ausweis**

für P7 (Parkhaus) Parkausweis der LTU arena erforderlich (siehe Anmeldung); für P2 genügt Behindertenausweis

➤ **Anmeldung**

Anmeldung sieben Werktage vor Veranstaltung bei der Arena Gesellschaft per Anmeldeformular (erhältlich unter www.ltuarena.de); dieses zusammen mit einer Kopie der Eintrittskarte für die Rollstuhlplätze sowie einer Kopie des Rollstuhlfahrer-ausweises per Fax (0211-15981212) oder per Post übersenden

➤ **Zugang Stadion**

von der Parkfläche über den Eingang Nord auf die so genannte Umgriffsfläche der LTU arena; Behindertenaufzug im Kerntreppenhause K8 (etwa auf Höhe von Block 22 auf der Stadtparkasse Düsseldorf-Tribüne) zur höher gelegenen Promenade; auch die beiden Auf- und Abwege (Zick-Zack-Wege) führen dorthin; sie sind jeweils etwa mittig außen vor der LTU-Tribüne bzw. der Stadtparkasse Düsseldorf-Tribüne; Eintritt zur Promenade mit automatischen Türen ausgestattet

➤ **Touristeninfo**

Düsseldorf Marketing & Tourismus GmbH

Postfach 10 21 63
40012 Düsseldorf
T: 0211-172020
F: 0211-172023230
tourist@duesseldorf-tourismus.de
www.duesseldorf-tourismus.de

➤ **Behindertenkoordination**

Frau Wegmann

T: 0211-8995220
F: 0211-8929539
behindertenkoordination@stadt.duesseldorf.de

➤ **Behindertenfahrdienste**

Mobilis GmbH Düsseldorf

T: 0211-60026002
F: 0211-60026006
info@mobilis-gmbh.de
www.mobilis-gmbh.de
Anmeldung:
Mo-Fr: 6.30-19.00 Uhr,
Sa: 6.30-13.30 Uhr
mehrere behindertengerechte PKW und Kleinbusse

Krankenförderung Breuer

T: 0211-7118171
F: 0211-7118184
info@k-b-b.com
www.k-b-b.com
Anmeldung:
Mo-Fr: 7.00-18.00 Uhr
mehrere behindertengerechte PKW und Kleinbusse

Bruno Weißels Taxibetrieb

Behindertenfahrdienst GmbH

T: 0211-503090
F: 0211-503099

Bayer 04 Leverkusen

Anmeldung: drei Tage im Voraus
zwei behindertengerechte Kleinbusse

- **Deutsches Rotes Kreuz
DRK Kreisverband Düsseldorf e.V.**
Kölner Landstr. 169
40591 Düsseldorf
T: 0211-22992000
F: 0211-22992704
info@drk-duesseldorf.de
www.drk-duesseldorf.de
- **Städtische und gemeinnützige
Vereine für Behinderte
Arbeitsgemeinschaft der Vereine für
behinderte und chronisch kranke
Menschen Düsseldorf e.V.**
Ludwig-Erhard-Allee 18
40227 Düsseldorf
T: 0211-6026407
F: 0211-6026408
www.arge-behindertenvereine.de
info@arge-behindertenvereine.de

Club 68 Düsseldorf e.V.
**Verein für Behinderte und
Nichtbehinderte**
Ehrenstr.12
40479 Düsseldorf
T: 0211-442222
F: 0211-442222
M: 0175-5569363
club68evduesseldorf@t-online.de
www.club68evduesseldorf.de

DMSG Düsseldorf
Schützenstraße 56
40211 Düsseldorf
T: 0211-343475
F: 0211-3179567
info@dmsg-duesseldorf.de
www.dmsg-duesseldorf.de

Lebenshilfe Düsseldorf e. V.
Heidelberger Straße 85
40229 Düsseldorf
T: 0211-22941010
F: 0211-22941030
verwaltung@lebenshilfe-duesseldorf.de
www.lebenshilfe-duesseldorf.de

- **Sonstige spezielle Dienstleistungen
für Behinderte**
Info-Broschüre der Stadt für
Rollstuhlfahrer
www.duesseldorf.de/sozialamt/
formulare/rollstuhl.pdf

- **Behindertentoiletten**
Altstadt: Burgplatz 3, Neubrückstr. /
Grabbeplatz, Joseph-Beuys-Ufer /
Reuterkaserne
Innenstadt: Jan-Wellem-Platz,
S-Bahnhof Am Wehrhahn, Oststr. /
Immermannstr., Königsalle / Grünstr.
alle mit Euro-Schlüssel zu öffnen;
weitere Toiletten in der Info-Broschüre
der Stadt für Rollstuhlfahrer

- **Behindertengerechte Hotels**
Ibis Hotel Düsseldorf Hbf
Konrad-Adenauer-Platz 14
40210 Düsseldorf
T: 0211-16720
F: 0211-1672101
www.accorhotels.com
zwei behindertengerechte Zimmer
EZ/DZ ab 65 Euro
Entfernung zum Stadion: ca. 6 km

**Four Points by Sheraton Central
Düsseldorf**
Luisenstraße 42
40215 Düsseldorf
T: 0211-386700
F: 0211-38670333

www.arabellastarwood.com
fourpoints.duesseldorf@arabellastarwood.com
ein behindertengerechtes Zimmer
EZ ab 80 Euro, DZ ab 100 Euro
Entfernung zum Stadion: ca. 8 km

Hilton Düsseldorf

Georg-Glock-Straße 20
40474 Düsseldorf
T: 0211-43770
F: 0211-43772519
info.duesseldorf@hilton.com
zwei behindertengerechte Zimmer
EZ ab 139 Euro, DZ ab 154 Euro
Entfernung zum Stadion: ca. 2 km

➤ **Restaurant-/Kneipentipps**

Gaststätten und Kneipen in der Altstadt Düsseldorf überwiegend ebenerdig und barrierefrei; wenn kein eigenes Behinderten-WC in den Lokalen vorhanden, kann öffentliches Behinderten-WC am Burgplatz genutzt werden

➤ **Top Tipp der Stadt Düsseldorf**

Altstadt Düsseldorf
Königsallee – Einkaufsstraße



Wegen Modernisierung der BayArena: das Ausweichquartier, die Düsseldorfer LTU arena.

1. FSV Mainz 05



CLUB

➤ **Geschäftsstelle**

1. FSV Mainz 05

Dr.-Martin-Luther-King-Weg 20

55122 Mainz

T: 06131-375500

F: 06131-3755033

info@mainz05.de

www.mainz05.de

Ansprechpartner

➤ **Behindertenfanbeauftragter**

Axel Feldmeier

T: 06131-3755025

F: 06131-3755033

M: 0171-2152833

feldmeier@mainz05.de

behindertenfanbeauftragter@mainz05.de

➤ **Fanbeauftragte**

Frank Trautwein

M: 0177-2723429

F: 06131-231581

franktrautwein@aol.de

Christian Viering

M: 0177-8582719

F: 06131-231581

christian-viering@t-online.de

➤ **Ticketing**

Ariane Rönisch

T: 06131-375500

F: 06131-3755033

info@mainz05.de

www.mainz05.de

➤ **Fanshop**

King-Park Center (Geschäftsstelle,
gegenüber dem Stadion)

Dr.-Martin-Luther-King-Weg 20

55122 Mainz

T: 06131-375500

F: 06131-3755033

www.mainz05.de

Öffnungszeiten:

Mo/Mi/Fr: 9.00-18.00 Uhr,

Do: 9.00-19.00 Uhr,

Sa: 10.00-14.00 Uhr,

bei Heimspielen: Fanshops im Stadion
geöffnet

➤ **Behindertenfanclub**

Rolli Club Mayence e.V.

Arco Friedrich

Römerstr. 38

55257 Budenheim

friedrich.r-c-mayence@t-online.de

STADION

Allgemeine Infos

➤ **Anschrift**

Stadion am Bruchweg

Dr.-Martin-Luther-King-Weg

55122 Mainz

➤ **Ansprechpartner im Stadion**

Axel Feldmeier

(Behindertenfanbeauftragter)

Behindertenplätze

Rollstuhlfahrerplätze

➤ **Anzahl und Lage**

64 Plätze (davon 6 für auswärtige
Fans) vor den Blöcken F und G
sowie unter der NW-Tribüne

➤ **Eingang**

E 1

1. FSV Mainz 05



Platzierung Begleitperson

hinter den Rollstuhlfahrern

Ausstattung

teilweise überdacht, Regenkleidung erforderlich; eventuell Sichtbehinderung durch TV-Kameras vor den Blöcken F und G; unter der NW-Tribüne je nach Platz stärkere Sichtbehinderung möglich

Preis

5 Euro; Begleitperson frei

Anmeldung

Geschäftsstelle; Anmeldung bis spätestens Mittwoch vor Spieltag

Sehbehindertenplätze

Anzahl und Lage

zehn und Begleitperson (davon ein bis zwei für Gästefans) auf der Haupttribüne Block E

Eingang

Eingang E1

Platzierung Begleitperson

direkt hinter der sehbehinderten Person

Ausstattung

Ausgabe der Kopfhörer am Platz; Kommentar von Mainzer Jugendtrainern oder Sportreportern des SWR; Einsammeln der Kopfhörer nach Spielende

➤ **Preis**

5 Euro; Begleitperson frei

➤ **Anmeldung**

Marko Amon

M: 0173-3015561

marko.amon@t-online.de

Anmeldung ab 14 Tage bis fünf Tage vor Spieltag; Ausgabe der Karten eine Stunde vor Spielbeginn vor Eingang E1

weitere Behindertenplätze

➤ **Anzahl und Lage**

20 Plätze auf der NW-Tribüne, für Schwerbehinderte mit Merkzeichen B im Ausweis; nicht überdacht, Befreiung nur teilweise gewährleistet; auch auf der Osttribüne in den Blöcken M, N, O und auf der Nordtribüne im Block F ermäßigter Eintritt mit Behindertenausweis (ab 50 %)

➤ **Eingang**

NW-Tribüne und Nordtribüne: E1, Osttribüne: E4

➤ **Platzierung Begleitperson**

je nach Platz daneben oder dahinter

➤ **Preise**

NW-Tribüne: 5 Euro; Begleitperson frei
Osttribüne:

Block M: 26 Euro, Begleitperson voll

Block N: 24 Euro, Begleitperson voll

Block O: 22 Euro, Begleitperson voll

Nordtribüne:

Block F, Kat I: 17 Euro, Begleitperson voll

Block F, Kat. II: 18 Euro, Begleitperson voll

➤ **Anmeldung**

NW-Tribüne:

Axel Feldmeier

(Behindertenfanbeauftragter)

alle weiteren Tickets über das Ticketing

Behindertentoiletten

➤ **Anzahl und Lage**

drei im Haupttribünen-Bereich E

➤ **Besonderheiten**

während der Spiele geöffnet, nur von behinderten Personen zu benutzen, Ordnerkontrollen am Zugang

Sonstiges

➤ **Besonderer Service**

kostenloser Getränkeservice in den Halbzeitpausen

M

ANREISE

Mainz Hauptbahnhof



BAHN

➤ **Kontakt Reiseplanung**

Mobilitätsservice-Zentrale (siehe S. 12)

➤ **Ansprechpartner DB bei notwendiger spontaner Hilfe**

3-S-Zentrale Mainz

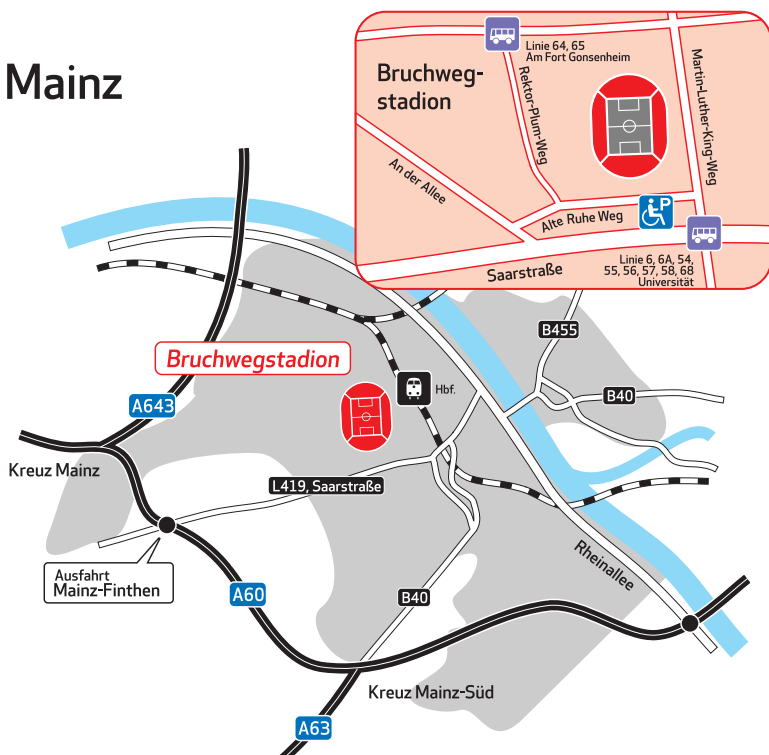
T: 06131-151055

F: 06131-151054

3-S-Zentrale.Mainz@bahn.de

1. FSV Mainz 05

Mainz



─ Kontakt vor Ort

Service Point, auf der Plattform
im Hauptbahnhof
Öffnungszeiten: täglich, 6.00-22.30 Uhr
T: 06131-151053
F: 06131-151286

─ Ausstieg

ebenerdig auf allen Bahnsteigen;
Hebebühnen auf allen Bahnsteigen;
Mitarbeiter der Bahn von 6.00-22.00
Uhr beim Ausstieg behilflich;
Aufzüge zwischen Bahnsteigen und der
Plattform; von dort Aufzug in die
Bahnhofshalle

─ Blindenleitsystem

an allen Bahnsteigen vorhanden
(Riffelplatten), über die Rolltreppen
und Aufzüge zu den Ausgängen

─ Behindertentoiletten

eine Toilette im Untergeschoss, über
Aufzug und Treppe zu erreichen, mit
Euroschlüssel oder über Geldeinwurf
(1 Euro) zu öffnen; Nutzung auch durch
Nichtbehinderte

─ Lage Taxistand

Mombacherstraße/Eingang West
Bahnhofplatz,
Schottstraße/Haupteingang

➤ **Taxi-Rufnummer**

Taxi-Zentrale Mainz, T: 06131-910910

➤ **weiterer Service**

Faxgerät für gehörlose Reisende am Service Point (F: 06131-151286)

Weiterfahrt mit ÖV

➤ **Bus- bzw. S- oder U-Bahnlinien / Lage**

bis zwei Stunden vor dem Spiel
Buslinien 64 und 65 Richtung Hartenberg und Budenheim direkt zum Stadion, Haltestelle King Park Center/ Stadion 05; danach Linien 64 und 65 bis ca. zwei Stunden nach Spielende in Stadionnähe an den Haltestellen Am Fort Gonsenheim und Universität; weitere Linien bis Haltestelle Universität: 54, 55, 56, 57, 58, 6, 6A (alle Richtung Universität)

➤ **Besonderheiten**

ausschließlich Niederflrbusse mit Klapprampe im Einsatz;
alle Haltestellen zum Stadion barrierefrei und mit erhöhtem Bordstein

➤ **Weg Haltestelle → Stadion**

von der Haltestelle Universität auf dem Dr.-Martin-Luther-King-Weg bis zum Stadion; Stadion liegt auf der linken Seite; Dauer ca. 5 Min. von der Haltestelle Am Fort Gonsenheim; ebenfalls auf dem Dr.-Martin-Luther-King-Weg zum Stadion, das dann auf der rechten Seite liegt; Dauer ca. 5 Min. barrierefreie Wege; jeweilige Eingänge am Stadion ausgeschildert, Barrierefreiheit zum Eingang E1 gewährleistet

➤ **Ansprechpartner öffentlicher Nahverkehr**

RMV-Mobilitätsberatung im Verkehrs Center Mainz

Bahnhofplatz 6A

55116 Mainz

T: 06131-127777

F: 06131-126666

verkehrscenter@mvg-mainz.de

www.mvg-mainz.de

Hotline: 01805-7684636 (0,14

Euro/Min) *

Elektronische Fahrplanauskunft für Sehbehinderte unter

www.rmv.de/auskunft/bin/jp/query.exe/dn?L=vs_rmv&wai=yes&

per PKW

➤ **Anfahrtsbeschreibung aus Norden:**

A3 Richtung Frankfurt bis Wiesbadener Kreuz / A66 Richtung Mainz, Wiesbaden / am Schiersteiner Kreuz auf die A643 Richtung Mainz West, Bad Kreuznach / am Kreuz Mainz auf die A60 („Mainzer Ring“) bis Ausfahrt Mainz-Finthen, Saarstraße / ab dem Europaplatz Beschilderung Stadion folgen bis Ausfahrt SWR / Stadion (ca. 1500 m) / an der Ampel links in den Dr.-Martin-Luther-King-Weg abbiegen / bis zum Auto Kraft VIP-Parkplatz vorfahren

aus Osten:

A3 Richtung Köln bis Mönchhof Dreieck auf die A67 Richtung Rüsselsheim Ost, Darmstadt / am Rüsselsheimer Dreieck auf die A60 Richtung Rüsselsheim Süd, Mainz / Ausfahrt Mainz-Gonsenheim, Saarstraße / weiter wie oben beschrieben

1. FSV Mainz 05

aus Süden:

A61 Richtung Mainz, Frankfurt / am Kreuz Alzey auf die A63 Richtung Mainz, Frankfurt / am Kreuz Mainz-Süd auf die A60 Richtung Wiesbaden, Bingen / Ausfahrt Mainz-Finthen, Saarstraße / weiter wie oben beschrieben

Behindertenparkplätze

➤ Anzahl und Lage

45 Plätze neben dem Stadion, direkt vor der Südtribüne (Parkplatz VIP/Medien); vom Parkplatz aus links am Stadion vorbei den Schildern mit Aufschrift E1 folgen, ca. 200 m langer barrierefreier Weg

➤ Besonderheiten

Zufahrt nur über Saarstraße möglich (Beschilderung Stadion zwingend folgen)

➤ Ausweis

blauer Parkausweis nur in Verbindung mit Schwerbehindertenausweis mit Lichtbild oder Parkausweis für Behinderte mit Lichtbild (Euroausweis)

➤ Anmeldung

nicht erforderlich

DIE STADT

➤ Touristeninfo

Touristik Centrale Mainz
Brückenturm am Rathaus
55116 Mainz
T: 06131-286210
F: 06131-2862155
tourist@info-mainz.de

www.info-mainz.de/tourist
www.mainz.de

➤ Behindertenbeauftragte

Marita Boos-Weidosch
T: 06131-226919 oder
06131-124863
F: 06131-236072
marita.boos-weidosch@stadt.mainz.de

➤ Behindertenfahrdienste

Johanniter Unfallhilfe
Matthias Schauer
T: 06131-9355555
F: 06131-9355541
schauer@juh-mainz.de
www.juh-mainz.de
Anmeldung so früh wie möglich; in Einzelfällen auch kurzfristig möglich

Mainzer Fahrdienst (DRK und ASB)

T: 06131-19212
F: 06332-482477
mainzer-fahrdienst@asb-service-center.com
www.mainzer-fahrdienst.de
Fahrten von 7.00-23.00 Uhr, bei früher Vorbestellung auch Fahrten außerhalb der Geschäftszeiten

➤ Deutsches Rotes Kreuz

DRK Kreisverband Mainz-Bingen e.V.
Mitternachtsgasse 6
55116 Mainz
T: 06131-2690
F: 06131-235908
info@drk-mainz.de
www.drk-mainz.de

➤ Städtische und gemeinnützige Vereine für Behinderte

Kontakt- und Informationsstelle für Selbsthilfe Mainz KISS

Christiane Gerhardt

T: 06131-2107-72 /-74

F: 06131-210773

christiane-gerhardt@kiss-mainz.de

www.kiss-mainz.de

DMSG – Mainz

Hindenburgstraße 32

5518 Mainz

T: 06131-604704

F: 06131-604930

dmsg-rheinland-pfalz@dmsg.de

www.dmsg.de/rp

➤ Sonstige spezielle Dienstleistungen für Behinderte

Internet-Stadtführer für Menschen mit Behinderung:

www.mainz.de/barrierefrei

barrierefreie Stadtführungen (Dauer ca. zwei Stunden);

Buchungsservice unter

T: 06131-28621-27 oder -26

Audiostadtführer sowie

Reliefstadtplan für blinde und

sehbehinderte Touristen; gegen

Pfandgebühr in der Touristik Centrale

Mainz ausleihbar

➤ Behindertentoiletten

Bahnhof

Elektro-Conrad-Haus

Taubertsberg Bad

King-Park-Center (gegenüber Stadion)

i.d.R. mit Euroschlüssel zu öffnen; weitere

Toiletten im Internet-Stadtführer s.o.

➤ Behindertengerechte Hotels

Contel Mainz

Wallstraße 56

55122 Mainz

T: 06131-30400

F: 06131 30 40 500

reservierung@contel-mainz.de

www.contelmainz.de

ein barrierefreies Zimmer

EZ ab 69 Euro

Entfernung Stadion: ca. 1 km

Hotel Inndependence

Gleiwitzerstraße 4

55131 Mainz

T: 06131-250538-0

F: 06131-211451

info@INNdependence.de

www.inndependence.de

barrierefreies Gästehaus

mit 20 Zimmern

EZ 74 Euro,

DZ 89 Euro

Entfernung Stadion: ca. 3 km

➤ Restaurant- / Kneipentipps

Caipirinha (direkt gegenüber Stadion)

Dr. Martin-Luther-King-Weg 20

55122 Mainz

T: 06131-570415

F: 06131-570413

info@caipirinha-mainz.de

www.caipirinha-mainz.de

Proviant-Magazin

Schillerstrasse 11 a

55116 Mainz

T: 06131-9061600

F: 06131-9061611

info@proviant-magazin.de

www.proviant-magazin.de

➤ Top Tipp der Stadt Mainz

Mainzer Altstadt, Mainzer Dom,

St. Stephanskirche mit Fenstern von

Marc Chagall

Borussia Mönchengladbach





CLUB

- **Geschäftsstelle**
Borussia Mönchengladbach
Hennes-Weisweiler-Allee 1
41179 Mönchengladbach
T: 02161-92930
F: 02161-92931009
info@borussia.de
www.borussia.de

Ansprechpartner

- **Behindertenfanbeauftragte**
Andrea Hanisch
M: 0170-2360331
Andrea.Hanisch@borussia.de
- **Fanbeauftragte**
Thomas Weinmann / Thomas Jaspers
T: 02161-92931523
F: 02161-92931529
thomas.weinmann@borussia.de
thomas.jaspers@borussia.de
- **Ticketing**
01805-181900 (0,14 Euro/Min.)*
tickets@borussia.de
- **Fanshop**
Im BORUSSIA-PARK
Hennes-Weisweiler-Allee 1
41179 Mönchengladbach
T: 02161-92931210
Öffnungszeiten:
Mo-Fr: 10.00-19.00 Uhr,
Sa: 10.00-16.00 Uhr

Im „Marienhof“:
Wallstraße 16 - Ecke Viersener Straße
41061 Mönchengladbach
T: 02161-92931210
Öffnungszeiten:
Mo-Fr: 10.00-19.00 Uhr,
Sa: 10.00-16.00 Uhr

- **Behindertenfanclubs**
Rollstuhlfahrer-Fanclub
„Fohlenrollis2000“
Birgit Hoffman
Anton-Kreitz-Str. 30a
41065 Mönchengladbach
T: 02161-43563
tthisthegame@t-online.de

- Gehörlosen-Fanclub
„Deaf Borussia Fanclub“
Michael Schüller
41065 Mönchengladbach
T: 02161-45556

STADION

Allgemeine Infos

- **Anschrift**
BORUSSIA-PARK
Hennes-Weisweiler-Allee 1
41179 Mönchengladbach
- **Ansprechpartner im Stadion**
Andrea Hanisch
(Behindertenfanbeauftragte)

Behindertenplätze

Rollstuhlfahrerplätze

- **Anzahl und Lage**
76 (davon 10 % für auswärtige Fans)
in den Nord-West-Blöcken 18 und 19,
Reihen 37 und 35 sowie in den
Süd-West-Blöcken 1 und 2, Reihen 35
und 37
- **Eingang**
Eingang Nord-West und Eingang Süd,
anschließend Behinderten-Aufzug nutzen

* ggf. abweichende Preise aus dem Mobilfunknetz

Borussia Mönchengladbach



- A** = Behinderteneingang
- B** = Rollstuhlfahrerplätze
- C** = Sehbehindertenplätze

- **Platzierung Begleitperson**
stehend hinter den Rollstuhlfahrern

- **Ausstattung**
überdacht, sehr gute Sichtverhältnisse

- **Preis**
6 Euro inkl. Begleitperson und 1,50 Euro Parkplatzgebühr

- **Anmeldung**
über Ticketing, spätestens eine Woche vor dem Spiel

Sehbehindertenplätze

- **Anzahl und Lage**
20 Plätze und Begleitpersonen im West Unterrang – Block 24, Reihe 4

- **Eingang**
Süd

- **Platzierung Begleitperson**
sitzend neben der sehbehinderten Person

- **Ausstattung**
Kommentar durch zwei freiwillige Reporter; Kopfhörerausgabe am Eingang Süd; nach Spielende werden die Kopfhörer dort wieder eingesammelt

- **Preis**
6 Euro inkl. Begleitperson ohne Parkplatz



- **Anmeldung**
über Ticketing, spätestens eine Woche vor dem Spiel

weitere Behindertenplätze

- **Anzahl und Lage**
12 Plätze für gehbehinderte Personen (Kennzeichen „AG“ im Schwerbehindertenausweis erforderlich) in der Westkurve Unterrang – Block 24; weitere ermäßigte Tickets von behinderten Personen mit entsprechendem Ausweis zu erwerben

- **Art**
Sitzplatz

- **Eingang**
Süd

- **Platzierung Begleitperson**
neben der gehbehinderten Person

- **Preis**
6 Euro inkl. Begleitperson und 1,50 Euro Parkplatzgebühr

- **Anmeldung**
über Ticketing

Behindertentoiletten

- **Anzahl und Lage**
sechs Toiletten in unmittelbarer Nähe der Rollstuhlfahrerplätze, zwei Toiletten bei den Eingängen Nord-West und Süd

- **Besonderheiten**
nur von behinderten Personen zu nutzen; Dauerkarten-Inhaber besitzen einen vom Verein ausgegebenen Schlüssel; Gästefans wenden sich an einen Ordner

ANREISE

Mönchengladbach Hauptbahnhof



- **Kontakt Reiseplanung**
Mobilitätsservice-Zentrale (siehe S. 12)

- **Ansprechpartner DB bei notwendiger spontaner Hilfe**
3-S-Zentrale Aachen
T: 0241-4331055
F: 0241-4331054

- **Kontakt vor Ort**
kein Service Point vorhanden

- **Ausstieg**
ebenerdig, barrierefrei;
Rollstuhlhubgeräte und klappbare Rampen an allen Gleisen;
Servicemitarbeiter für Ein- und Ausstieg von 6.00-22.00 Uhr im Einsatz; danach sind Einstiegshilfen nicht verwendbar; Aufzüge von allen Bahnsteigen in die Bahnhofshalle; Eingänge und Ausgänge barrierefrei

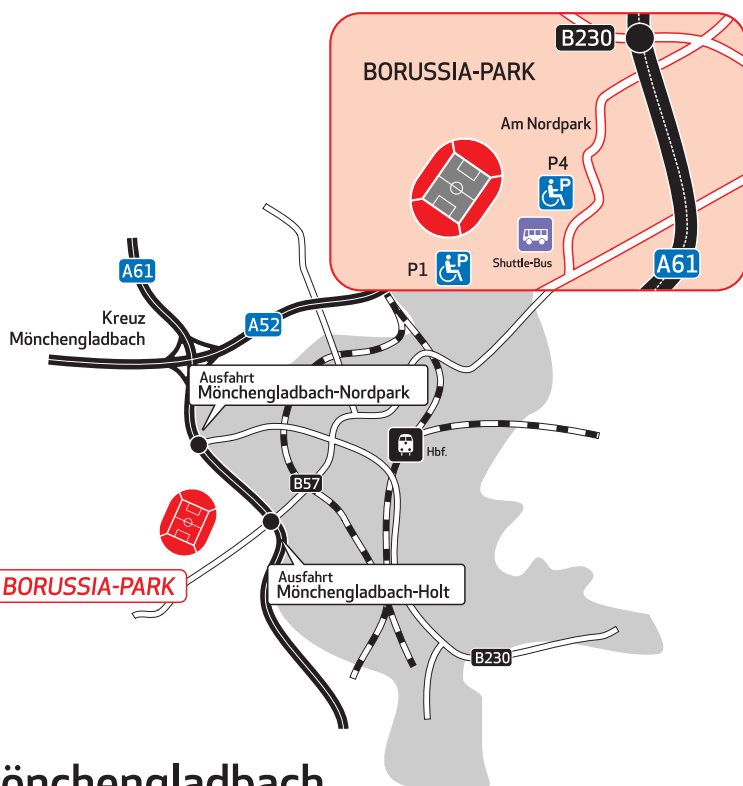
- **Blindenleitsystem**
nicht an den Gleisen, aber im Rest des Bahnhofs; geriffelte Kacheln

- **Behindertentoiletten**
keine Behindertentoiletten vorhanden

- **Lage Taxistand**
Hauptausgang: links (Europaplatz) und Ausgang Platz der Republik

- **Taxi-Rufnummern**
zentraler Taxiruf: 0216-13013 oder 02161-25025

Borussia Mönchengladbach



Mönchengladbach

➤ **Zu beachten**

Menschen mit Gehbehinderung wird geraten, am Hbf Mönchengladbach auszusteigen und nicht mit dem Zug bis Hbf Rheydt durchzufahren; dieser Bahnhof ist nicht behindertengerecht.

Weiterfahrt mit ÖV

➤ **Bus- bzw. S- oder U-Bahnlinien / Lage**

ab Hbf Buslinie 7 und 17 Richtung Rheindahlen oder Wegberg bis Haltestelle Borussia-Park; größtenteils Nieder-

flurbusse; Besucher mit Gehbehinderung sollten sich vorab telefonisch über die Ausstattung der Busse informieren. Für nicht mobilitätseingeschränkte Personen besteht die Möglichkeit, ab Hbf Rheydt mit dem Shuttle-Bus zum Stadion zu fahren (ca. 15 Min. Fahrt, drei Stunden vor bis zwei Stunden nach dem Spiel im Einsatz).

➤ **Weg Haltestelle → Stadion**

ab Haltestelle Borussia-Park ca. 5 Min. ebenerdiger Kies-, Platten-, Asphaltweg

- **Ansprechpartner öffentlicher Nahverkehr**
Verkehrsverbund Rhein-Ruhr AöR
 Augustastraße 1
 45879 Gelsenkirchen
 T: 0209-15840
 T: 0209-23967
 info@vrr.de
 www.vrr.de

per PKW

- **Anfahrtsbeschreibung aus Norden/Süden:**
 A61 / Ausfahrt Mönchengladbach-Holt (Zufahrt zu Parkplatz P1), Ausfahrt MG-Nordpark (Zufahrt zu den Parkplätzen P4-P6)
- aus Westen/Osten:**
 A52 / am Kreuz Mönchengladbach auf die A61 / weiter wie oben beschrieben
 A46/ am Kreuz Mönchengladbach-Wanlo auf die A61 / weiter wie oben beschrieben

Behindertenparkplätze

- **Anzahl und Lage**
 88 auf Parkplatz P1,
 37 auf Parkplatz P4 (Nord)
- **Ausweis**
 Versand der Parkausweise für P1 mit den Stadionkarten für Personen mit Gehbehinderung und Rollstuhlfahrer; Vergabe von Parktickets für Parkplatz P4 an behinderte Fans mit dem Merkzeichen "aG" im Schwerbehindertenausweis für 1,50 Euro im Vorverkauf

- **Anmeldung**
 P1 mit Ticketkauf, für P4 über die Parkplatzgesellschaft unter www.ppg-nordpark.de oder T: 02161-4664123
- **Zugang Stadion**
 Parkplatz P1 unmittelbar am Stadion mit barrierefreiem Zugang; Parkplatz P4 (Nord): asphaltierter Weg (ebenerdig) – Eingang Nord ca. 300-400 m entfernt – Fahrstuhl zum Platz



Schnappschuss aus Mönchengladbach: Spannung im BORUSSIA-PARK vor der Ausführung eines Freistoßes für die nun wieder erstklassigen „Fohlen“.

Borussia Mönchengladbach

DIE STADT

➤ Touristeninfo

Marketing Gesellschaft
Mönchengladbach mbH
Voltastr. 2
41061 Mönchengladbach
T: 02161-252401
F: 02161-252439
www.moenchengladbach.de
Hotline: 02161-252525

➤ Behindertenbeauftragter

Gerhard Kalter
T: 02161-25 65 88
F: 02161-25 65 99
Gerhard.Kalter@moenchengladbach.de

➤ Behindertenfahrdienste

Behindertenfahrdienst DRK – Haus am Volksgarten
T: 02161-405112
F: 02161-405114
www.drk-nordrhein.net
d.dohmen@drk-nordrhein.net
Anmeldung telefonisch spätestens
einen Tag vor dem Spiel

Behindertenfahrdienst Böcken

T: 02161-895506
keine Anmeldung erforderlich



Die Fans im Mönchengladbacher BORUSSIA-PARK sorgen für gute Stimmung.



➤ **Deutsches Rotes Kreuz
Kreisverband Mönchengladbach**

Hohenzollernstr. 214
41063 Mönchengladbach
T: 02161-23019
F: 02161-205401
www.drk-mg.de
info@drk-mg.de

➤ **Städtische und gemeinnützige
Vereine für Behinderte**

**Aktion „Freizeit behinderter
Jugendlicher“ e. V.**
Roermonder Str. 217
41068 Mönchengladbach
T: 02161-52031
F: 02161-51857
afbj@afbj.de
www.afbj.de

**Behinderten-Sportgemeinschaft e. V.
Mönchengladbach**

Neusser Str. 401
41065 Mönchengladbach
T: 02161-636870
F: 02161-636870

➤ **Sonstige spezielle Dienstleistungen
für Behinderte**

Online-Ratgeber: www.moenchengladbach.de/probuenger/getfile.cfm?id=f218

➤ **Behindertentoiletten**

Konstantinplatz (Giesenkirchen)
Marktplatz (Rheydt)
Bahnhofstraße / Ecke Odenkirchener
Straße (Rheydt)
Waldhausener Straße / Ecke Aachener
Straße (Mönchengladbach Mitte)
i.d.R. Euroschlüssel verwendbar

➤ **Behindertengerechte Hotels**

Dorint Parkhotel
Hohenzollernstr. 5
41061 Mönchengladbach
T: 02161-8930
F: 02161-87231
www.tagungshotel.de
ein rollstuhlgerechtes Zimmer
DZ ab 121 Euro
Entfernung Stadion: ca. 6 km.

Holiday Inn Mönchengladbach
Speicker Straße 49
41061 Mönchengladbach
T: 02161-938-0
F: 02161-938-807
www.moenchengladbach-holiday-inn.de
zwei behindertengerechte Zimmer
DZ ab 50 Euro
Entfernung Stadion: ca. 5,3 km

➤ **Restaurant- / Kneipentipps
Handicap-Cafe am Volksgarten**

Carl-Diem-Str. 2-4
41065 Mönchengladbach
T: 02161-405240
info@handicap-cafe.de
www.handicap-cafe.de

Haus Heiligenpesch
Heiligenpesch 106
41069 Mönchengladbach
T: 02161-541931

Borussia Fanhaus
Gladbacher Str. 511
41179 Mönchengladbach
T: 02161-177800
F: 02161-181335

➤ **Top Tipp der Stadt**

St. Vitus Münster, Museum Abteiberg
(www.museum-abteiberg.de)

FC Bayern München / TSV München von 1860





CLUB

FC Bayern München

➤ Geschäftsstelle

Säbener Straße 51-57
81547 München
T: 089-699310
F: 089-644165
fanclubs@fcb.de
www.fcbayern.de

Ansprechpartner

➤ **Behindertenfanbeauftragter /
Fanbeauftragter**
Raimond Aumann
T: 089-699310
F: 089-6422391
fanclubs@fcb.de

➤ Ticketing

Silvia Schade
T: 089-69931333
F: 089-64281333
tickets@fcb.de

➤ Fanshop

Fanshop-Zentrale
T: 0180-5365360 (0,14 Euro/Min) *
F: 089-6132451
fanshop@fcb.de
shop.fcbayern.de

Allianz-Arena Megastore

Ebene 3 in der Nordkurve
T: 089-20053321
Öffnungszeiten:
Mo-Sa: 10.00-18.00 Uhr,
So/Fiertage: 10.00-17.00 Uhr
Heimspiele: 2,5 Stunden vor Spielbeginn
bis eine Stunde nach Spielende

Fanshop am Trainingsgelände

Säbener Straße 51-57
81547 München
Öffnungszeiten:
Mo-Fr: 9.00-18.00 Uhr,
bei Heimspielen Sa: 9.00-14.00 Uhr

➤ Behindertenfanclub

Rollwagerl 93 e.V.
Ulrich Hofmann
Erzgießereistr. 18
80335 München
T: 089-5234388
F: 0180-506034301782
(0,14 Euro/Min) *
info@rollwagerl.de
www.rollwagerl.de

➤ Spezieller Service des Fanclubs

Informationsladen in der Allianz Arena
(Rollwagerl-SHOP, Ebene 2,
Kiosk-Block 1/A)
Vergabe von Parkscheinen an
behinderte Personen mit hohen
Spezialfahrzeugen (>2,05 m)

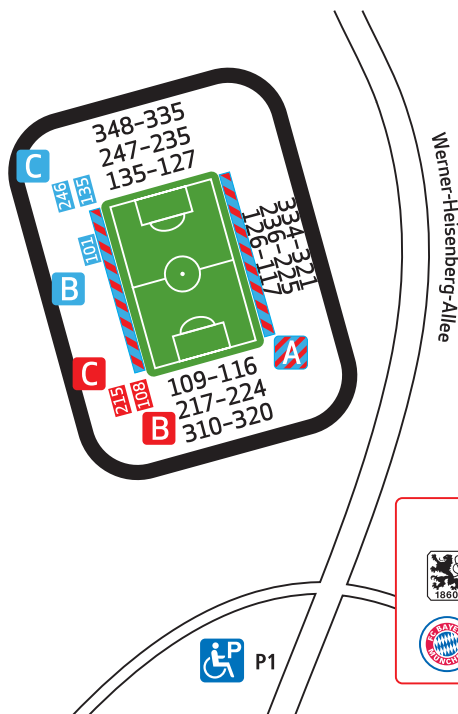
CLUB

TSV München von 1860

➤ Geschäftsstelle

Grünwalderstraße 114
81547 München
T: 01805-601860 (0,14 Euro/Min) *
F: 089-642785190
info@tsv1860muenchen.de
www.tsv1860.de

FC Bayern München / TSV von 1860 München



A = Rollstuhlfahrerplätze
B = Sehbehindertenplätze
C = Behindertenplätze

B = Sehbehindertenplätze
C = Behindertenplätze

Ansprechpartner

Behindertenfanbeauftragter

Oliver Lilienthal

T: 089-15970631

F: 089-15970631

M: 0170-3447721

neuhauloewe@aol.com

Fanbeauftragte

Jutta Schnell

T: 089-642785270

F: 089-642785279

und 08431-3336 (privat)

M: 0171-2111792

schnell.jutta@t-online.de

Ticketing

T: 01805-601860 (0,14 Euro/Min) *

F: 089-642785229

tickets@tsv1860muenchen.de

www.tsv1860-ticketing.de

Fanshop

Fanshop-Zentrale

T: 01805-186000 (0,14 Euro/Min) *

F: 01805-251860 (0,14 Euro/Min) *

TSV1860FanArtikel@t-online.de

www.tsv1860-shop.de

Allianz Arena Megastore

T: 089-20053321

Öffnungszeiten:

Mo-Sa: 10.00-18.00 Uhr,

So: 10.00-17.00 Uhr



Fanshop am Trainingsgelände

Grünwalder Straße 114

81547 München

T: 089-64208812

Öffnungszeiten:

Mo-Fr: 9.00-18.00 Uhr

➤ Behindertenfanclub

1. Münchner Rollifanclub 1860

Ibo Harraz

Stiftsbogen 93

81375 München

T: 089-704360

i.harraz@vdk.de

STADION

Allgemeine Infos

➤ Anschrift

Allianz Arena

Werner-Heisenberg-Allee 25

80939 München

www.allianz-arena.de

➤ Ansprechpartner im Stadion

FC Bayern München

im Notfall Sicherheitsdienst in der

Welcome Zone West kontaktieren

(24 Stunden besetzt), T: 089-20051000

TSV 1860 München

Oliver Lilienthal

(Behindertenfanbeauftragter)

Behindertenplätze

Rollstuhlfahrerplätze

➤ Anzahl und Lage

insgesamt 165, davon fünf für auswärtige Fans, an der Längsseite der Oberkante

Unterrang, Haupteerschließungsebene

E2 Ost, Block 116-126, und West,

Block 135-136 und 101-108

➤ Eingang

barrierefreier Zugang zur Haupteerschließungsebene E2 über alle Eingänge

➤ Platzierung Begleitperson

neben dem Rollstuhlfahrer auf vorhandenen Sitzmöglichkeiten

➤ Ausstattung

komplett überdacht,

keinerlei Sichtbehinderungen

➤ Preis

FC Bayern München:

5 Euro inkl. Begleitperson

TSV 1860 München: kostenlos

➤ Anmeldung

FC Bayern München

Silvia Schade (Ticketing)

TSV 1860 München

Oliver Lilienthal

(Behindertenfanbeauftragter)

Sehbehindertenplätze

➤ Anzahl und Lage

zehn und Begleitpersonen,

davon ein bis zwei für auswärtige Fans

FC Bayern München Block 108

TSV 1860 München Block 101

➤ Eingang

über jeden Eingang zu erreichen

➤ Platzierung Begleitperson

neben der sehbehinderten Person

FC Bayern München / TSV von 1860 München

➤ Ausstattung

zehn Kopfhörersets verfügbar; Abholung ab Stadionöffnung in der Welcome Zone West, Ebene 2, Abgabe am selben Ort bis eine Stunde nach Spielende; Spielkommentierung durch zwei Mitarbeiter der TU München, Sprachübertragung per Mikrofon auf Kopfhörer

➤ Preis

FC Bayern München 5 Euro und 5 Euro für Begleitperson

TSV 1860 München 7,35 Euro und 7,35 Euro für Begleitperson

➤ Anmeldung FC Bayern München

Silvia Schade (Ticketing)

Zuteilung nach Posteingang solange Vorrat reicht; Bestellung nur mit Nachweis der Sehbehinderung

➤ Anmeldung TSV 1860 München

Sebastian Weber

T: 089-642785-130

F: 089-642785-138

sebastian.weber@tsv1860muenchen.de

Anmeldung möglichst eine Woche vor dem Spiel

Weitere Behindertenplätze (für Personen mit Schwerbehindertenausweis)

➤ Anzahl und Lage

FC Bayern München

923 Sitzplätze in den Blöcken 215 (599 Plätze) und 108 (324 Plätze);

nach Verkauf aller 923 Tickets 50 %-Nachlass für Schwerbehinderte auf allen anderen Sitzplätzen; voller Preis für Begleitperson



Rot-weißes Fahnenmeer in der Allianz Arena bei den regelmäßig ausverkauften Spielen des deutschen Rekordmeisters FC Bayern München.



TSV 1860 München

Sitzplätze in den Blöcken 246 und 135 sowie auf allen Stehplätzen mit Sondertarif; auf allen anderen Plätzen Anspruch auf ermäßigten Tarif

- **Eingang**
alle Eingänge
- **Platzierung Begleitperson**
neben der behinderten Person
- **Preis**
FC Bayern München
5 Euro und 5 Euro Begleitperson;
bei Topspielen 10 Euro und 10 Euro

TSV 1860 München

7,35 Euro und 7,35 Euro Begleitperson;
ohne Schwerbehindertenausweis und B
zahlt Begleitperson normalen Preis

- **Anmeldung FC Bayern München**
Silvia Schade (Ticketing)
- **Anmeldung TSV 1860 München**
Oliver Liliental
(Behindertenfanbeauftragter)

Behindertentoiletten

- **Anzahl und Lage**
insgesamt 18 Toiletten: 16 auf der Haupteingangsebene (E2), eine Toilette beim Restaurant Arena á la Carte (Erlebnisebene E3, Südtribüne) und eine Toilette beim Paulaner FanTreff (Erlebnisebene E3, Südtribüne)
- **Besonderheiten**
Zugang mit Euroschlüssel;
Öffnung auch durch Ordner;

Toiletten mit Liegen:

Westseite, neben Welcome Zone West;
Ostseite, neben Zugang Block 229,
Kaskade J

Sonstiges

- **Besonderer Service**
Stadionführungen für Rollstuhlfahrer:
75-minütige „Handicapped Tour“;
Preis: 10 Euro (Begleitperson: 5 Euro)
Do/So: 14.00 Uhr; bis zwölf
Rollstuhlfahrer je Gruppe;
Treffpunkt: Meeting Point (vor Allianz
Arena Shop); gut über den Aufzug T5
(bei Aufgang 332-334) erreichbar;
weitere Informationen unter
T: 01805-555 101 (0,14 Euro/Min) *

ANREISE

München Hauptbahnhof



- **Kontakt Reiseplanung**
Mobilitätsservice-Zentrale (siehe S. 12)
- **Ansprechpartner DB bei notwendiger spontaner Hilfe**
3-S-Zentrale München
T: 089-13081055
F: 089-13081054
3-S-Zentrale.Muenchen@bahn.de
- **Kontakt vor Ort**
Service Point auf dem Querbahnsteig
gegenüber dem Gleis 18/19
Öffnungszeiten: täglich 24 Stunden

FC Bayern München / TSV München von 1860



München

➤ Ausstieg

ebenerdig, mit fahrzeuggebundener Einstieghilfe bzw. Hubgeräten an allen Bahnsteigen; Servicepersonal durchgehend vor Ort; Aufzüge von der Gleisebene auf die Zwischenebene und zur U- und S-Bahn-Station

➤ Blindenleitsystem

taktils Blindenleitsystem (Riffelplatten) zu den Ausgängen Nord (Arnulfstraße, über Aufzug) und Süd (Bayerstraße); barrierefreier Weg zum Bahnsteiggeschoss der S-Bahn

➤ Behindertentoiletten

am Ausgang Arnulfstraße im Untergeschoss barrierefrei über Aufzug erreichbar; beim Zugang hilft Personal der McClean-Toilette (6.00-22.30 Uhr)

Gleis 11 neben der Bahnhofsmission im Zwischengeschoss bei McClean (6.00-23.00 Uhr);
Nachttoilette (von 23.30-6.00 Uhr) in der Haupthalle neben dem Lift zum ersten Stock, gegenüber Gleis 23/24; Zugang mit Euroschlüssel (kann am Service Point ausgeliehen werden)

➤ Lage Taxistand

Bayerstraße (Eingang Süd)
Arnulfstraße (Eingang Nord)
Bahnhofplatz (Haupteingang Ost)

➤ Taxi-Rufnummern

Taxizentrale München, T: 089-19410
Mini Bus Team, T: 089-399399

➤ weiterer Service

Elektromobil für Umsteigerhilfe

Weiterfahrt mit ÖV

➤ Bus- bzw. S- oder U-Bahnlinien / Lage

vom Hauptbahnhof mit S1/7 Richtung Ostbahnhof, S2 Richtung Erding, S4 Richtung Ebersberg, S5 Richtung Holzkirchen, S6 Richtung Kreuzstraße oder S8 Richtung Flughafen zum Marienplatz; von dort weiter mit U 6 Richtung Garching bis Haltestelle Fröttmaning; mit Trambahnen 16 Richtung Sendlinger Tor, 17, 18 jeweils Richtung Effnerplatz oder 27 Richtung Schwannseestraße bis Haltestelle Sendlinger Tor; von dort

weiter mit U 6 wie beschrieben; mit Buslinie 293 bis Haltestelle Studentenstadt; weiter mit U 6 wie beschrieben; mit Buslinie 693 bis Haltestelle Kiefern-garten; weiter mit U 6 wie beschrieben

➤ Besonderheiten

kleinere Höhenunterschiede zwischen Bahnsteig und U-Bahn-Waggons möglich; ausschließlich Niederflrbusse und behindertengerechte U-Bahnen im Einsatz; alle S- und U-Bahnen mit Klapprampe; Einstieg nur mit Hilfe des Fahrers; Busse meist mit Klapprahmen



„Löwen“-Fans schwenken die Fahnen in Blau und Weiß vor dem Anpfiff eines Spiels des TSV 1860 München auf dem Rasen.

FC Bayern München / TSV von 1860 München

➤ **Weg Haltestelle → Stadion**

an der Haltestelle Fröttmaning
Rolltreppen und Lifte nur am Südende
des Bahnsteigs; über die
Fußgängerbrücke bis zur P+R-Anlage
Fröttmaning; kein Shuttle-Service zum
Stadion; barrierefreier Weg zur Allianz
Arena über die Esplanade; Entfernung:
ca. 800 m, Dauer: ca. 10 Minuten

➤ **Ansprechpartner öffentlicher Nahverkehr**

**Münchner Verkehrs- und Tarifverbund
GmbH (MVV)**

T: 089-41424344

F: 089-21033282

info@mvv-muenchen.de

www.mvv-muenchen.de

**Münchner Verkehrsgesellschaft mbH
(MVG)** (zuständig für U-Bahn, Tram, Bus)

T: 01803-442266 (0,09 Euro/Min) *

S-Bahn München

T: 01805-661010 (0,14 Euro/Min) *

per PKW

➤ **Anfahrtsbeschreibung**

ausschließlich über die Autobahnen A9
oder A99 zu erreichen

aus Westen:

von A8 Stuttgart am Autobahndreieck
München-Eschenried auf die A99 /
Ausfahrt Fröttmaning Nord

aus Norden:

über A9 wie angegeben oder über A92
zum Autobahndreieck München-
Feldmoching / auf A 99 Richtung
Salzburg bis Ausfahrt München-
Fröttmaning-Nord

aus Süden/Osten:

über A99, am Autobahnkreuz
München-Nord auf die A 9 Richtung
München / bis Ausfahrt München-
Fröttmaning-Süd

aus der Stadt:

A9 München - Nürnberg bis Ausfahrt
München-Fröttmaning-Süd oder über
Ingolstädter Straße bis Anschlussstelle
München-Neuherberg der Autobahn
A99 / von dort zur Anschlussstelle
München-Fröttmaning-Nord

Behindertenparkplätze

➤ **Anzahl und Lage**

130 im Parkhaus P1, Ebene 3; Anfahrt
ausgeschildert, barrierefreier Weg zu
den Rollstuhlfahrerplätzen; zwei
Ausgänge (Rampen im Kassencanyon
Ost und West) von der Parkebene P1 an
die Oberfläche; Ausschilderung mit
Rollstuhl-Symbolen

➤ **Besonderheiten**

rechte Spur ins Parkhaus benutzen;
teilweise können Rollstuhlfahrer mit
Behindertenfahrdiensten über die
Zufahrt S0, S1 in den Sicherheits-
bereich bis zu den Treppenhäusern TK 3
und TK 7 vorfahren; von dort Aufzüge
zur Promenade E2

für Schwerstbehinderte mit
Spezialfahrzeugen vom Bereich E0
über Aufzüge im Norden und Süden
zu den Plätzen

bei Belegung von P1: Ausweichpark-
plätze auf derselben Ebene
(Arena-Personal öffnet)

- **Ausweis**
amtlicher blauer Parkausweis
- **Anmeldung**
nicht erforderlich

DIE STADT

- **Touristeninfo**
Tourist Information am Hauptbahnhof
Bahnhofplatz 2
Öffnungszeiten:
Mo-Sa: 9.00-20.00 Uhr (April-Oktober),
Mo-Sa: 9.30-18.30 Uhr (November-März), So: 10.00-18.00 Uhr

Tourismusamt München
Sendlinger Straße 1
80331 München

T: 089-23396500
F: 089-23330233
tourismus@muenchen.de
www.muenchen-tourist.de

- **Behindertenbeauftragter**
Oswald Utz
T: 089-23324452
F: 089-23321266
behindertenbeauftragter.soz@muenchen.de
www.bb-m.info

- **Behindertenfahrdienste**
mini bus team
T: 089-399399
M: 0171-7771127
Fahrzeiten:
So-Do: 7.00-24.00 Uhr
Fr/Sa: 7.00-2.00 Uhr
Anmeldung: kurzfristig möglich

M



Einen sehr guten Blick auf das Spielfeld haben diese Fans des FC Bayern München von ihren Plätzen in der Allianz Arena.

FC Bayern München / TSV München von 1860

SFD

T: 089-6255522

F: 089-66008068

Fahrzeiten: täglich nach Absprache

Anmeldung: bis einen Tag vorher

Johanniter-Unfallhilfe e.V. Bayern

T: 089-7201122

F: 089-7201129

muenchen@juh-bayern.de

www.johanniter.de

Fahrzeiten: täglich nach Absprache

Anmeldung: kurzfristig möglich

➤ Deutsches Rotes Kreuz

Bayerisches Rotes Kreuz

Seitzstraße 8

80538 München

T: 089-23730

F: 089-2373400

service@brk-muenchen.de

www.brk-muenchen.de

➤ Städtische und gemeinnützige

Vereine für Behinderte

Club Behinderter und ihrer Freunde e.V.

Johann-Fichte-Straße 12

80805 München

T: 089-3568808

F: 089-3596500

info@cbf-muenchen.de

www.cbf-muenchen.de

Bayerischer Blinden- und Sehbehindertenbund e.V.

Arnulfstraße 22

80335 München

T: 089-55988-0

F: 089-5 5988266

info@bbsb.de

www.bbsb.org

➤ Sonstige spezielle Dienstleistungen für Behinderte

IBroschüre „München für Touristen mit
Handicap“, herunterzuladen unter
www.muenchen.de/handicap

Stadtführungen nach vorheriger
Vereinbarung, max. 15 Teilnehmer
Anmeldung beim Tourismusamt per
F: 089-23330337 oder online-
Buchung unter www.muenchen.de -
Reisen mit Handicap-Touren in
Gebärdensprache

taktils Stadtmmodell der Innenstadt am
Frauenplatz (mit Braillebeschriftung)

➤ Behindertentoiletten

an vielen U- und S-Bahn-Stationen u.a.
in den Stationen Marienplatz,
Sendlinger Tor, Münchner Freiheit,
Theresienwiese;
Übersicht über alle Toiletten unter
www.mvv-muenchen.de (Menüpunkt:
MVG-Netz – Streckennetz-Pläne –
barrierefreie Stadt)
Zugang meist mit Euroschlüssel

➤ Behindertengerechte Hotels

Dorint Novotel München City

Hochstraße 11

81669 München

T: 089-66107-0

F: 089-66107-999

h3280@arcor.com

www.novotel.com

vier barrierefreie Zimmer

EZ ab 112 Euro

Entfernung Stadion: ca. 14 km

Hotel Brunnenhof

Schillerstraße 36
80336 München
T: 089-54510-0
F: 089-54510-555
hotel@brunnenhof.de
www.brunnenhof.de
vier barrierefreie Zimmer
EZ ab 84 Euro, DZ ab 99 Euro
Entfernung Stadion: ca. 15 km

Liste weiterer behindertengerechter
Hotels über www.muenchen.de/handicap

Restaurant- / Kneipentipps Paulaner FanTreff (FC Bayern)

in der Allianz Arena – Erlebnisebene 3,
Südseite
bei Heimspielen von TSV 1860 für
Gästefans geöffnet

Hacker-Pschorr FanTreff (TSV 1860)

in der Allianz Arena – Erlebnisebene 3,
Nordseite
bei Heimspielen des FCB für Gästefans
geöffnet

Arena à la Carte

in der Allianz Arena – Erlebnisebene 3,
Südseite
T: 089-323763333
F: 089-323764399
gastronomie@arena-one.de
www.arena-one.de

Hofbräuhaus

Platzl 9
80331 München
T: 089-2901360
F: 089-227586
hbteam@hofbraeuhaus.de
www.hofbraeuhaus.de

Chinesischer Turm

Englischer Garten 3
80538 München
T: 089-3838730
F: 089-38387373
info@chinaturm.de
www.chinaturm.de

Liste weiterer behindertengerechter
Restaurants unter
www.muenchen.de/handicap

Top Tipp der Stadt München

Bavaria Filmstadt (www.filmstadt.de),
Deutsches Museum
(www.deutsches-museum.de),
Englischer Garten



Derby-Fieber: Rasanter Zweikampf mit dem brasilianischen Abwehrspieler Lucio vom FC Bayern und Lars Bender (rechts) vom TSV 1860 München.

1. FC Nürnberg



CLUB

➤ **Geschäftsstelle**

1. FC Nürnberg

Valznerweiherstraße 200
90480 Nürnberg
T: 0911-940790
F: 0911-9407977
info@fcn.de
www.fcn.de

Ansprechpartner

➤ **Behindertenfanbeauftragte**

Roswitha Friedrich

T: 0911-9407940
F: 0911-3769712
M: 0171-1937562
roswitha-friedrich@t-online.de

➤ **Fanbeauftragter**

Jürgen Bergmann

T: 0911-9407940
F: 0911-3769712
M: 0176-22839908
fanbetreuung@fcn.de

➤ **Ticketing**

T: 0911-2173200
F: 0911-2173101
ticket@fcn.de

➤ **Fanshop**

Innenstadt:

Ludwigstraße 46
90402 Nürnberg
T: 0911-2173100
F: 0911-2173101
fan-artikel@fcn.de
Öffnungszeiten:
Mo-Fr: 9.30-19.00 Uhr,
Sa: 9.30-18.00 Uhr

Vereinsgelände:

Valznerweiherstraße 200
90480 Nürnberg
T: 0911-2173200
fan-shop-valznerweiher@fcn.de
Öffnungszeiten:
Mo-Fr: 9.30-19.00 Uhr,
Sa: 9.30-16.00 Uhr

➤ **Behindertenfanclub**

1. Fanclub der Rollstuhlfahrer

Roswitha Friedrich

(Behindertenfanbeauftragte)
Holzstr. 40
90763 Fürth
T: 0911-777726
F: 0911-777726

STADION

Allgemeine Infos

➤ **Anschrift**

easyCredit-Stadion
Max-Morlock-Platz 1
90471 Nürnberg
www.easycreditstadion.de

➤ **Ansprechpartner im Stadion**

Roswitha Friedrich
(Behindertenfanbeauftragte)

Behindertenplätze

Rollstuhlfahrerplätze

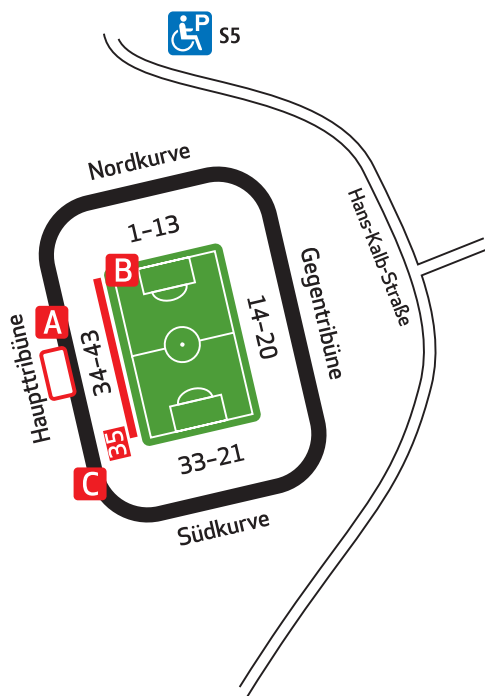
➤ **Anzahl und Lage**

80 Plätze (davon 10 % für
auswärtige Fans) auf der Haupttribüne

➤ **Eingang**

Haupttribüne

1. FC Nürnberg



- A** = Behinderteneingang
- B** = Rollstuhlfahrerplätze
- C** = Sehbehindertenplätze

➤ **Platzierung Begleitperson**
Sitzplätze hinter den Rollstuhlfahrern

➤ **Ausstattung**
leichte Sichtbehinderung durch die Überdachung der Spielerbänke

➤ **Preis**
6 Euro inkl. Begleitperson

➤ **Anmeldung**
Roswitha Friedrich
(Behindertenfanbeauftragte)
oder im Fanshop in der
Valznerweiherstraße;
Anmeldung in der Woche vor dem Spiel

Sehbehindertenplätze

➤ **Anzahl und Lage**
acht und Begleitpersonen
(davon ein Platz für auswärtige Fans)
auf der Haupttribüne, Block 35

➤ **Eingang**
Haupttribüne

➤ **Platzierung Begleitperson**
Haupttribüne, Block 35

➤ **Ausstattung**
jeweils ein Kopfhörer pro Sitz mit
Spielkommentierung durch
Sportkommentatoren des örtlichen
Radiosenders; Kopfhörer werden
am Platz ausgeteilt, nach dem Spiel
wieder eingesammelt

ANREISE

Nürnberg Hauptbahnhof



- **Preis**
je nach Gegner zwischen 12,50 und 18 Euro inkl. Begleitperson
- **Anmeldung über Ticketing**
Anmeldung in der Woche vor dem Spiel

Weitere Behindertenplätze

- **Anzahl und Lage**
je nach Kategorie ermäßigte Tickets für alle schwerbehinderten Personen mit entsprechendem Ausweis
- **Preise**
Stehplatz (Nord-, Südkurve): 8 Euro
Sitzplatz (Haupttribüne/Kategorie 1): 42 Euro
Sitzplatz (Haupttribüne/Kategorie 2): 30 Euro

Behindertentoiletten

- **Anzahl und Lage**
sieben Toiletten, je drei in unmittelbarer Nähe der Stellplätze (Block 35-37 bzw. 41-43), eine am Haupttor, Liegebett bei Block 35-37
- **Besonderheiten**
ausschließlich von behinderten Personen zu nutzen

- **Kontakt Reiseplanung**
Mobilitätsservice-Zentrale (siehe S. 12)

- **Ansprechpartner DB bei notwendiger spontaner Hilfe**
3-S-Zentrale Nürnberg
T: 0911-2191055
F: 0911-49921

- **Kontakt vor Ort**
Service Point im Eingangsbereich (6.00-24.00 Uhr)

- **Ausstieg**
ca. 4 cm Abstand; 10-15 cm Spaltbreite; fahrzeuggebundene Einstiegshilfen vorhanden; Rollstuhlhubgeräte an allen Gleisen Servicepersonal von 6.00-22.45 Uhr beim Ein- und Ausstieg behilflich; Aufzüge an allen Gleisen im Westtunnel verbinden die höher gelagerten Gleise mit der Haupthalde

- **Blindenleitsystem**
geriffelte Kacheln auf dem Boden zu den Bahnsteigen und sonstigen wichtigen Einrichtungen

- **Behindertentoiletten**
behindertengerechtes WC im 1. OG; täglich 6.00-24.00 Uhr
Zugang mit Personal von McClean, Schlüssel beim Service Point

- **Lage Taxistand**
Ausgang Ost und Süd

1. FC Nürnberg

➤ Taxi-Rufnummer

Zentraler Taxiruf: 0911-19410

Weiterfahrt mit ÖV

➤ Bus- bzw. S- oder U-Bahnlinien / Lage

vom Hbf S-Bahn S2 Richtung Feucht Altdorf bis Haltestelle Frankenstadion; von der Innenstadt mit den Straßenbahnlinien 6 und 9 oder Buslinie 44 Richtung Zerzabelshof bis zur Haltestelle Hans-Kalb-Straße; an Spieltagen verdichtete Fahrpläne mit Sonderbahnen und -bussen

➤ Besonderheiten

teilweise Niederflurbusse im Einsatz; bis Ende 2008 sollen alle Busse mit Klapprampen ausgerüstet werden; auch Straßenbahnen werden – sofern notwendig – nachgerüstet. Derzeit wird

Menschen mit Gehbehinderung die Anreise im PKW oder mit der S-Bahn empfohlen; Einsatz der Niederflurbusse kann beim Ansprechpartner des öffentlichen Nahverkehrs erfragt werden.

➤ Weg Haltestelle → Stadion

Barrierefreiheit ist nur bei Haltestelle Frankenstadion gewährleistet; ebenerdiger Weg, ca. 400 m

➤ Ansprechpartner öffentlicher Nahverkehr

VAG Verkehrs-Aktiengesellschaft

90338 Nürnberg

T: 0911-2834646

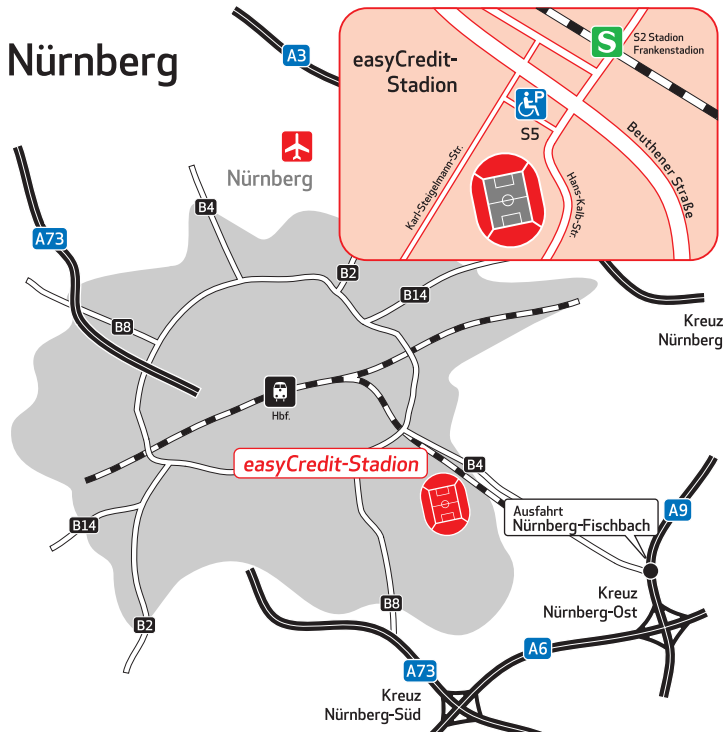
F: 0911-2834800

service@vag.de

www.vag.de



Stimmungsvolle Atmosphäre im Nürnberger easyCredit-Stadion.



per PKW

➤ **Anfahrtsbeschreibung** von Norden/Süden:

A9 Ausfahrt Fischbach / B4 Richtung
Nürnberg-Innenstadt / Beschilderung
zum Stadion folgen

von Westen/Osten:

A6 auf A73 / Ausfahrt Nürnberg-
Langwasser / anschließend den Weg-
weisungselementen des dynamischen
Verkehrsleitsystems (VLS) folgen

Behindertenparkplätze

➤ **Anzahl und Lage**

100 Plätze auf Parkplatz S5; Zufahrt

über Regensburger Str./Hans-Kalb-Str.;
kostenlose Parkmöglichkeit auf S5 für
Besucher mit blauem Parkausweis für
Behindertenstellplätze; Parkplatz ist im
dynamischen Verkehrsleitsystem (VLS)
ausgezeichnet

➤ **Ausweis**

blaue Plakette

➤ **Anmeldung**

nicht notwendig

➤ **Zugang Stadion**

Ausschilderung vorhanden, ca. 300 m
ebenerdiger Weg zum
Behinderteneingang des Stadions

1. FC Nürnberg

DIE STADT

▮ Touristeninfo

Congress und Tourismuszentrale
Nürnberg

T: 0911-23360

F: 0911-233616655

info@ctz-nuernberg.de

www.tourismus.nuernberg.de

▮ Behindertenbeauftragter

Norbert Roth

T: 0911-2313233

F: 09 11-2315544

norbert.roth@stadt.nuernberg.de

▮ Behindertenfahrdienste

Fahrdienst für Behinderte FDZ
Gemeinnützige GmbH

T: 0911-333804

F: 0911-399303

Anmeldung acht bis zehn Tage im
Voraus über **zentrale Taxi-Rufnummer**
(siehe Hbf)

auch behindertengerechte Taxen kurz-
fristig zu bestellen

▮ Deutsches Rotes Kreuz

DRK-Kreisverband Nürnberg-Stadt

Sulzbacher Straße 42

90489 Nürnberg

T: 0911-53010

F: 0911-5301298

info@kvnuernberg-stadt.brk.de

www.kvnuernberg-stadt.brk.de

▮ Städtische und gemeinnützige Vereine für Behinderte

Sozialverband VdK Bayern e.V.

Nürnberg Kreisgeschäftsstelle

Rosenaustraße 4

90429 Nürnberg

T: 0911-279550

F: 0911-2795519

info@vdk.de

www.vdk.de/bayern



Sehbehinderte und blinde Fußballfans im Nürnberger Stadion: Seit Beginn der Saison 2005/2006 bietet der „Club“ diesen Service an, bei dem das Spielgeschehen von Moderatoren geschildert und über Kopfhörer vermittelt wird.

**Verein für Menschen mit
Körperbehinderung e.V.**

Zerzabelshofstraße 29
90478 Nürnberg
T: 0911-4626350
F: 0911-46263510
info@behinderte-nuernberg.de
www.behinderte-nuernberg.de

➤ **Sonstige spezielle Dienstleistungen
für Behinderte**

„mobil in Nürnberg“ – Stadtführer für
Menschen mit Behinderung, erhältlich
im Touristenbüro und beim städtischen
Behindertenbeauftragten

➤ **Behindertentoiletten**

etliche behindertengerechte Toiletten an
U-Bahnhaltestellen, am Omnibusbahnhof
sowie am Hauptbahnhof; Euroschlüssel
verwendbar; vollständige Liste und
Lageplan online erhältlich
(www.nürnberg.de)



➤ **Behindertengerechte Hotels**

Wöhrdersee Hotel Mercure

Dürrenhofstr. 8
90402 Nürnberg
T: 0911-99490
F: 0911-9949444
H1141@accor.com
zwei behindertengerechte Zimmer
Dusche mit Stufe abgetrennt
DZ ab 75 Euro
Entfernung Stadion: ca. 4 km

Ibis Zentrum Nürnberg

Steinbühler Straße 2
90443 Nürnberg
T: 0911-23710
F: 0911-223319
zwei behindertengerechte Zimmer
DZ ab 57 Euro
Entfernung Stadion: ca. 6,6 km

➤ **Restaurant- / Kneipentipps**

Lederer Kulturbrauerei

Sielstr. 12
90429 Nürnberg
T: 0911-80100
F: 0911-801010
www.l-kb.de/
info@l-kb.de

Bratwurst Röslein

Rathausplatz 6
90403 Nürnberg
T: 0911-214860
F: 0911-2148666
www.bratwurst-roeslein.de
br@bratwurst-roeslein.de

➤ **Top Tipp der Stadt Nürnberg**

Altstadt, Frauenkirche,
Burg Museum,
Spielzeugmuseum
www.museen.nuernberg.de

S.C. Rot-Weiß Oberhausen





CLUB

- **Geschäftsstelle**
S.C. Rot-Weiß Oberhausen
Rechenacker 62
46049 Oberhausen
T: 0208-970970
F: 0208-9709797
info@rwo-online.de
www.rwo-online.de
- **Ansprechpartner**
Behindertenfanbeauftragter
Michael Schneider
Vogesenstraße 4
46119 Oberhausen
T: 0208-6090548
M: 0157-72939562
handicapassistent@rwo-online.de

Fanbeauftragter

Oliver Gerth
T: 0208-970970
F: 0208-9709797
M: 0174-5770145
fanbeauftragter@rwo-online.de

- **Ticketing**
Jörg Groth
T: 0208-9709780
F: 0208-9709797
M: 0172-2533929
groth@rwo-online.de
- **Fanshop**
Kleeblätter-Ausstatter
Helmholtzstraße 46 – Rückseite City-Kaufhof, 46045 Oberhausen
T: 0208-6201926
F: 0208-4684905
fanshop@rwo-online.de
Öffnungszeiten:
Mo-Fr 14.00-18.00 Uhr,
Sa 10.00-13.00 Uhr

STADION

- **Anschrift**
Stadion Niederrhein
Lindnerstraße 2-6
46049 Oberhausen
- **Ansprechpartner im Stadion**
Jörg Groth (Ticketing)

Behindertenplätze

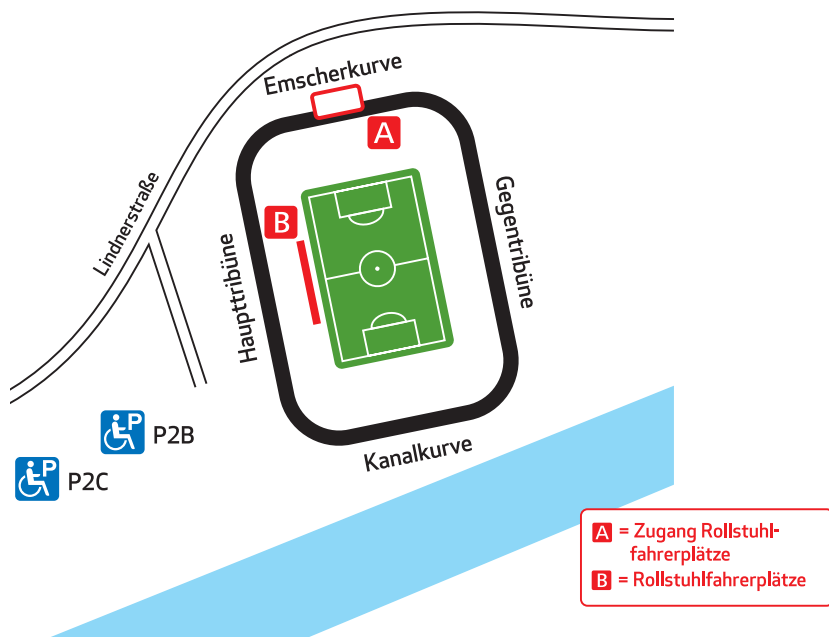
Rollstuhlfahrer

- **Anzahl und Lage**
ca. 20 überdachte Plätze vor der Haupttribüne
- **Eingang**
Rollstuhlfahrer Eingang mittig
Emscherkurve; ausgeschildert ab Behindertenparkplatz P2B
- **Platzierung Begleitperson**
Sitzplätze unmittelbar hinter dem Rollstuhlfahrer
- **Preise**
Rollstuhlfahrer 6 Euro, Rollstuhlfahrer in Begleitung 10 Euro
- **Anmeldung**
Jörg Groth (Ticketing)
solange Vorrat reicht; auch am Spieltag an der Abholkasse (ausgeschildert)

weitere Behindertenplätze

- **Anzahl und Lage**
Sitzplatz je nach Kontingent auf Haupt- oder Gegentribüne
- **Eingang**
Haupteingang Stadionvorplatz

S.C. Rot-Weiß Oberhausen



- **Platzierung Begleitperson**
auf Wunsch direkt neben der behinderten Person

- **Preise**
Haupttribüne: 24 Euro, Begleitperson 26 Euro;
Gegentribüne: 14 Euro, Begleitperson 16 Euro

- **Anmeldung**
nicht erforderlich

Behindertentoiletten

- **Anzahl und Lage**

eine auf dem Stadionvorplatz, ebenerdig zwei im Emscherkurvenbereich

- **Besonderheiten**
mit Euroschlüssel zu öffnen; bitte Ordner ansprechen

Besonderer Service

- **Leistung**
Ein Mitglied aus dem RWO-Service-Team kümmert sich vor und während des Spiels um die Versorgung der Rollstuhlfahrer mit Snacks und Getränken.

ANREISE

Oberhausen Hauptbahnhof



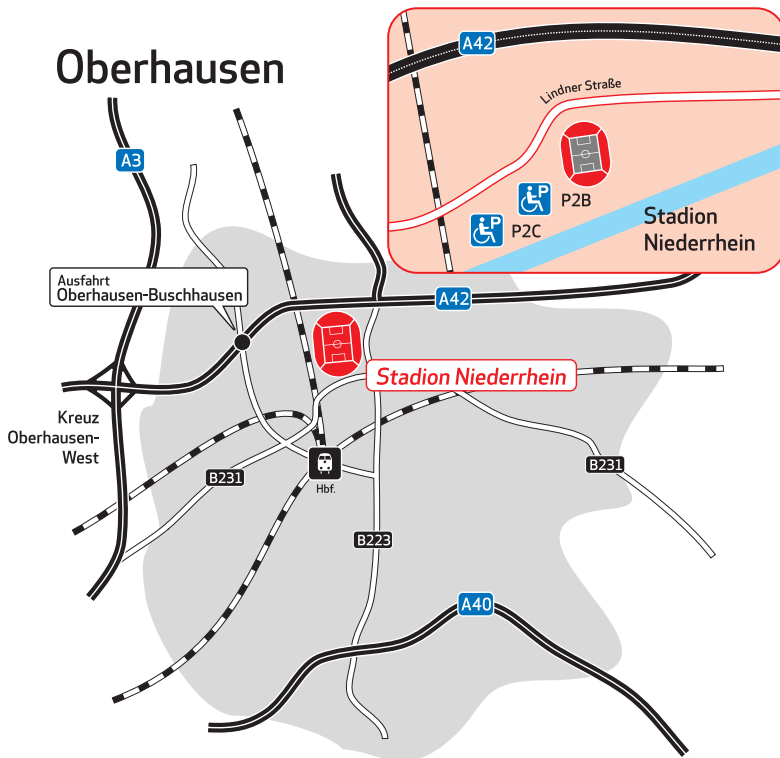
- **Kontakt Reiseplanung**
Mobilitätsservice-Zentrale (siehe S. 12)
- **Ansprechpartner DB bei notwendiger spontaner Hilfe**
3-S-Zentrale Duisburg
T: 0203-30171055
F: 0203-30172659
- **Kontakt vor Ort**
Service Point in der Haupthalle, täglich von 6.00-23.00 Uhr geöffnet

- **Ausstieg**
Rollstuhlhubgeräte an allen Bahnsteigen außer Gleis 13/14; Servicepersonal täglich von 6.00-23.00 Uhr beim Ein- und Ausstieg behilflich; Aufzüge von allen Gleisen (außer 13/14) in den Personentunnel, rund um die Uhr
- **Blindenleitsystem**
weiße geriffelte Bodenfliesen im gesamten Bahnhof zu den Serviceeinrichtungen und zu den Aufzügen; nicht auf den Bahnsteigen vorhanden
- **Behindertentoiletten**
eine Toilette im Personentunnel Höhe Gleis 11 (im WC-Center)



Hat als Trainer mit dem S.C. Rot-Weiß Oberhausen die Rückkehr in die 2. Bundesliga geschafft: der ehemalige Nationalspieler Hans-Günter Bruns.

S.C. Rot-Weiß Oberhausen



↪ **Lage Taxistand**
am Haupteingang

↪ **Taxi-Rufnummer**
T: 0208-666666

Weiterfahrt mit ÖV

↪ **Bus- bzw. S- oder U-Bahnlinien / Lage**
ab Hbf Buslinie 122 Richtung Goerdelstraße bis Schloss Oberhausen; alternativ: Buslinie 976 Richtung Holten Markt bis Gewerbegebiet West; zu jedem Heimspiel zusätzliche

Pendelbusse zwischen Hbf und Stadion im Einsatz

↪ **Besonderheiten**
ausschließlich Niederflerbusse mit Klapprampe im Einsatz

↪ **Weg Haltestelle → Stadion**
von Haltestelle Schloss Oberhausen zum Stadion ca. 300 m barrierefreier, asphaltierter Weg;
von Haltestelle Gewerbegebiet West zum Stadion ca. 500 m barrierefreier, asphaltierter Weg;
Pendelbusse direkt zum Stadionvorplatz



- **Ansprechpartner öffentlicher Nahverkehr**
Stadtwerke Oberhausen AG (STOAG)
Max-Eyth-Straße 62
46149 Oberhausen
T: 0208-83555
F: 0208-8355009
info@stoag.de, www.stoag.de
Direkter Ansprechpartner:
Harald Merl (Fahrdienstmanager)
T: 0208-8358130
h.merl@stoag.de

per PKW

- **Anfahrtsbeschreibung von Norden/Süden:**
A3 bis Kreuz Oberhausen-West / auf A42
Richtung Gelsenkirchen-Dortmund /
Ausfahrt Oberhausen-Buschhausen /
Leitbeschilderung zum Stadion

von Westen/Osten:

A42 bis Ausfahrt (9) Oberhausen-Buschhausen / an der Ampel links in Buschhausener Straße / an der zweiten Ampelkreuzung rechts in die Lindnerstraße / Straßenverlauf ca. 1,5 km folgen und die ausgeschilderten Parkplätze beachten

Behindertenparkplätze

- **Anzahl und Lage**
20 auf Parkplatz P2B (direkt gegenüber dem Stadion-Haupteingang)
schwerbehinderten Personen, die noch laufen können, stehen weitere Parkplätze auf dem Parkplatz P2C zur Verfügung
- **Ausweis**
Behindertenausweis und
ggfs. Eintrittskarte bereithalten

- **Anmeldung**
Jörg Groth (Ticketing)
Platzvergabe solange Vorrat reicht;
auch am Spieltag an der Abholkasse
(ausgeschildert)
- **Zugang Stadion**
ab P2B ebenerdiger, asphaltierter,
barrierefreier Weg ausgeschildert

DIE STADT

- **Touristeninfo**
Tourist Information
(direkt am Hauptbahnhof)
Willy-Brandt-Platz 2
46045 Oberhausen
T: 0208-824570
F: 0208-8245711
tourist-info@oberhausen.de
www.oberhausen.de
- **Beirat für Menschen mit Behinderung**
Jürgen Nagels / Astrid Friedrichs
T: 0208-675068 (Hr. Nagels)
T: 0208-6996518 (Fr. Friedrichs)
F: 0208-6996543
astrid.friedrichs@oberhausen.de
- **Behindertenfahrdienst**
Arbeiter-Samariter-Bund (ASB)
Regionalverband
Oberhausen/Duisburg e.V.
T: 0208-4124870
F: 0208-41248770
fahrdienst@asb-oberhausen.de
www.asb-oberhausen.de
mehrere rollstuhlgerechte Kleinbusse
mit Lift oder Rampe;
Anmeldung drei Tage im Voraus

S.C. Rot-Weiß Oberhausen

DRK Fahrdienst – sO.net

Herr Petereit

T: 0208-8590017

F: 0208-8590055

mehrere behindertengerechte

Kleinbusse mit Hebeliften

Anmeldung eine Woche im voraus,

in Einzelfällen auch kurzfristig

▮ **Städtische und gemeinnützige Vereine für Behinderte Lebenshilfe Oberhausen e.V.**

Königshardter Str. 226

46145 Oberhausen

T: 0208-674435

F: 0208-674103

info@lebenshilfe-oberhausen.de

www.lebenshilfe-oberhausen.de

DMSG OV Oberhausen

Kleiststr. 22

46047 Oberhausen

T: 0208-673431

F: 0208-673431

Detlef-Weirich@web.de

Verein für spastisch Gelähmte

Kolberger Str. 50

46149 Oberhausen

T: 0208-640258

F: 0208-640529

▮ **Deutsches Rotes Kreuz Kreisverband Oberhausen e.V.**

Theresenstraße 14

46049 Oberhausen

T: 0208-859000

F: 0208-8590055

info@kv-oberhausen.drk.de

www.drk-oberhausen.de



Torgefährlicher Stürmer in den Reihen des traditionsreichen S.C. Rot-Weiß Oberhausen: Mike Terranova.

→ **Sonstige spezielle Dienstleistungen für Behinderte**

weitere Infos für Menschen mit Behinderungen: www.oberhausen.de

→ **Behindertentoiletten**

Marktstraße, CentrO, Hauptbahnhof, Rheinisches Industriemuseum, Rathaus; i.d.R. mit Euroschlüssel zu öffnen

→ **Behindertengerechte Hotels**

Hotel Gerlach-Thiemann

Buchenweg 14
46147 Oberhausen
T: 0208-620900
F: 0208-62090200
hotel@gerlach-thiemann.de
www.gerlach-thiemann.de
18 behindertengerechte Zimmer
EZ ab 67 Euro, DZ ab 95 Euro
Duschen nicht direkt befahrbar, kleiner Absatz
Entfernung Stadion: ca. 6,7 km

NH Hotel Oberhausen

Düppelstraße 2
46045 Oberhausen
T: 0208-82440
F: 0208-8244200
www.nh-hotels.de
nhoberhausen@nh-hotels.com
zwei behindertengerechte Zimmer
EZ ab 69 Euro, DZ ab 75 Euro
Entfernung Stadion: ca. 3,4 km

Tryp Hotel Centro

Centroallee 280
46047 Oberhausen
T: 0208-82020
F: 0208-8202444
tryp.oberhausen@solmelia.com
www.solmelia.com

ein behindertengerechtes Zimmer (mit Hilfsstangen etc.)
drei behindertenfreundliche Zimmer (niedrigere Betten, keine Hilfsstangen)
EZ/DZ ab 79 Euro
Entfernung Stadion: ca. 3,3 km

Hotel im Europahaus

Friedensplatz 8 / Langemarckstraße
46045 Oberhausen
T: 0208-859790
F: 0208-8597959
info@hotel-europahaus.de
www.hotel-europahaus.de
ein behindertengerechtes Zimmer
EZ ab 49 Euro, DZ ab 69 Euro
Entfernung Stadion: ca. 4,4 km

→ **Restaurant- / Kneipentipps**

Brauhaus Zeche Jacobi

Promenade 30 – CentrO
46047 Oberhausen
T: 0208-802200
F: 0208-802210
post@brauhaus-zeche-jacobi.de
www.brauhaus-zeche-jacobi.de

Restaurant Gerlach-Thiemann

46147 Oberhausen
T: 0208-620900
F: 0208-62090200
hotel@gerlach-thiemann.de
www.gerlach-thiemann.de

→ **Top Tipp der Stadt**

CentrO Oberhausen, größtes Einkaufszentrum Europas
Öffnungszeiten:
Mo-Sa: 10–20 Uhr
(www.centro.de)
Gasometer Oberhausen
(www.gasometer.de)

VfL Osnabrück



CLUB

➤ **Geschäftsstelle**

VfL Osnabrück

Scharnhorststraße 50

49084 Osnabrück

T: 0541-770870

F: 0541-7708711

info@vfl.de

www.vfl.de

Ansprechpartner

➤ **Behindertenfanbeauftragter**

Hubert Bosse

Alte Bockradener Str. 7

49497 Mettingen

T: 05452-1420

F: 05452-919408

M: 0171-6300234

hubert.bosse@t-online.de

➤ **Fanbeauftragter**

Andreas Zimmermann

M: 0171-7451757

vflsnabrueckfcv@aol.com

➤ **Ticketing**

über die Geschäftsstelle;

Behindertenkarten nur über den

Behindertenbeauftragten erhältlich

➤ **Fanshop**

in der Geschäftsstelle:

Scharnhorststraße 50

49084 Osnabrück

Öffnungszeiten:

Mo/Di: 10.00-17.00 Uhr,

Mi: 10.00- 12.00 Uhr,

Do/Fr: 10.00-17.00 Uhr

VfL-Fanshop am Neumarkt

Neumarkt 12

49074 Osnabrück

T: 0541-2003878

F: 0541-2003880

Öffnungszeiten:

Mo-Fr: 10.00-19.00 Uhr,

Sa: 10.00-16.00 Uhr

➤ **Behindertenfanclub**

Lila-Weiße-Rollifanten

Hubert Bosse

(Behindertenfanbeauftragter)

Alte Bockradener Str. 7

49497 Mettingen

STADION

Allgemeine Infos

➤ **Kontakt**

osnatel ARENA

Scharnhorststraße 50

49084 Osnabrück

➤ **Ansprechpartner im Stadion**

Hubert Bosse

(Behindertenbeauftragter)

Behindertenplätze

Rollstuhlfahrerplätze

➤ **Anzahl und Lage**

30 Plätze (davon 10 % für auswärtige

Fans) auf der Nordtribüne, Reihe 1;

Plätze auf einer 67 cm hohen Brüstung,

erreichbar über eine kleine Rampe

(Steigung 4,6 %)

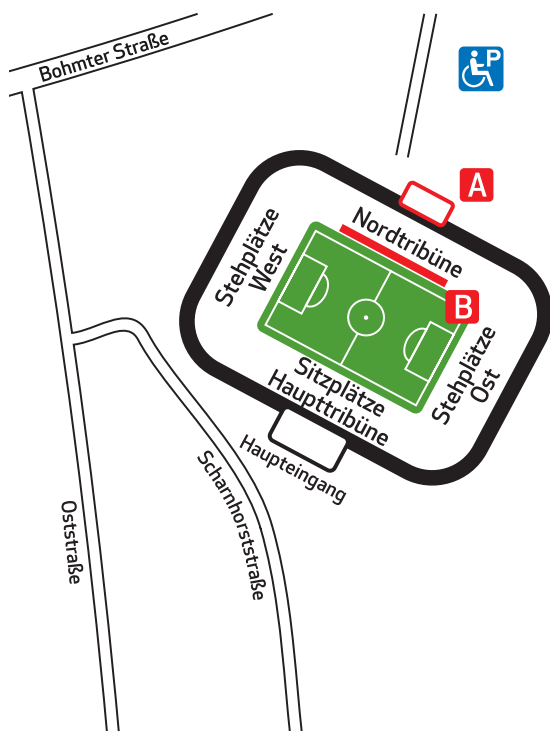
➤ **Preis**

9 Euro inkl. Begleitperson

➤ **Eingang**

Eingang Nordbereich

VfL Osnabrück



- A** = Zugang Rollstuhlfahrerplätze
- B** = Rollstuhlfahrerplätze

Platzierung Begleitperson

Sitzplätze hinter den Rollstuhlfahrern

Ausstattung

überdacht, bei starkem Wind unzureichend; sehr gute Sichtverhältnisse

Anmeldung

Hubert Bosse

(Behindertenfanbeauftragter), mindestens zwei Wochen vor dem Spiel

Weitere Behindertenplätze

Anzahl

variable Anzahl an Steh- und Sitzplätzen je nach Verfügbarkeit

Preis

mit entsprechendem Ausweis reduzierter Kartenpreis: 9 Euro; Begleitung frei bei B im Behindertenausweis

Anmeldung

Hubert Bosse

(Behindertenfanbeauftragter), mindestens zwei Wochen vor dem Spiel

Behindertentoiletten

Anzahl und Lage

drei Toiletten direkt hinter den Rollstuhlfahrerplätzen; Euroschlüssel verwendbar; nur von behinderten Personen zu nutzen

ANREISE

Osnabrück Hauptbahnhof



- **Kontakt Reiseplanung**
Mobilitätsservice-Zentrale (siehe S. 12)
- **Ansprechpartner DB bei notwendiger spontaner Hilfe**
3-S-Zentrale Osnabrück
T: 0541-9151055
F: 0541-9151054
M: 0541-9152559
- **Kontakt vor Ort**
Service Point im EG Osnabrück Hbf
(6.00-22.30 Uhr)
- **Ausstieg**
ebenerdig; Fahrstuhlhubgeräte an allen Gleisen; Servicepersonal täglich von 6.00-22.00 Uhr beim Ein- und Ausstieg behilflich; bahneigener Rollstuhl für stark gehbehinderte Personen verfügbar;
alle Nahverkehrszüge mit Rampen ausgestattet; Aufzüge an allen Gleisen zum EG (Ausgang Stadt/Parkhaus)
- **Blindenleitsystem**
nicht vorhanden
- **Behindertentoiletten**
eine in der Empfangshalle des Hbf;
geöffnet von 4.00-2.00 Uhr;
Euroschlüssel verwendbar,
WC Schlüssel auch am Service Point
- **Lage Taxistand**
Bahnhofsvorplatz

➤ **Taxi-Rufnummern**

Taxizentrale: 0541-83011 oder
0541-32011

➤ **Weiterer Service**

Rollstuhlgerechter Fernsprecher im EG;
Sprachumwandler für Gehörlose am
Service Point

Weiterfahrt mit ÖV

➤ **Bus- bzw. S- oder U-Bahnlinien / Lage**

mit den Buslinien 61, 62, 463, 466,
467, 491, 493, 581, 583, 584 und
X275 vom Hbf eine Haltestelle weiter
bis zur Haltestelle Neumarkt;
dort umsteigen in die Buslinien 71
Richtung Belm, Astruper Heide oder 72
Richtung Belm, Up de Heede zur
Haltestelle osnatel ARENA;
Stadion nur ca. 20 Minuten Fuß- bzw.
Rollweg vom Hbf entfernt

➤ **Besonderheiten**

größtenteils Niederflurfahrzeuge mit
Klapprampen im Einsatz; Verfügbarkeit
abzufragen unter T: 0541-344724;
ab 2009 ausschließlicher Einsatz von
Niederflurbussen mit Klapprampe

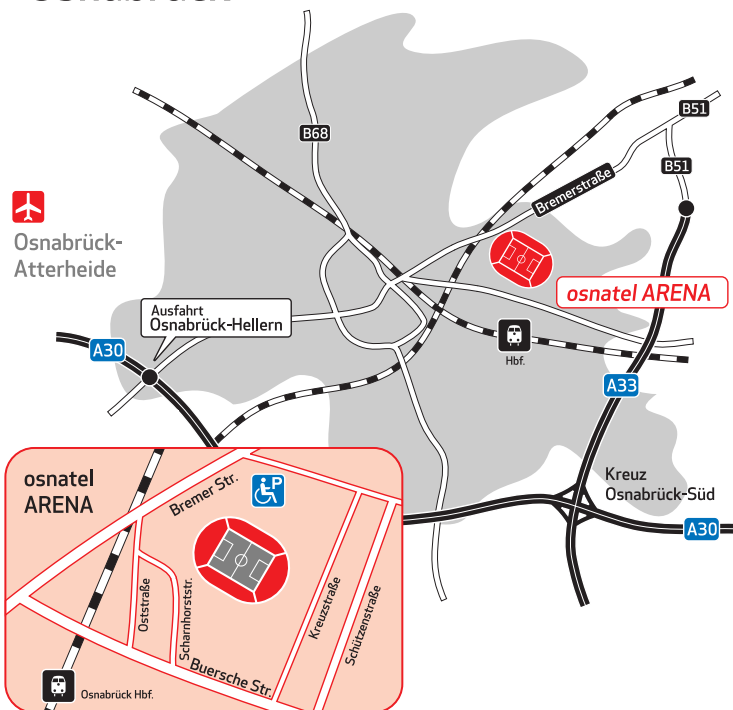
➤ **Weg Haltestelle → Stadion**

ca. 400 m barrierefreier Weg zum
Stadion; Behindertenbereich
ausgeschildert

➤ **Ansprechpartner öffentlicher Nahverkehr**

Stadtwerke Osnabrück AG
Alte Poststraße 9
49074 Osnabrück
T: 0541-3440, F: 0541-344259
Sascha.Vidmar@stw-os.de
www.stw-os.de

Osnabrück



per PKW

➤ **Anfahrtsbeschreibung**

aus Westen/Osten:

A30 Richtung Osnabrück bis zum Ende / an der Ampel auf der Bremer Straße links Richtung Stadtzentrum / nach etwa 3 km an einer Ampelkreuzung in die Schützenstraße / dritte Ampel rechts in die Tannenburgerstraße / dritte Straße ist die Scharnhorststraße

aus Norden/Süden:

A1 Lotter Kreuz / Wechsel auf A30 Richtung Hannover / Abfahrt Osnabrück Hellern / links Richtung

Zentrum / dem Straßenverlauf ca. 6 km folgen / an Aralstation rechts in die Buerse Straße / nächste Ampel links in die Oststraße / zweite Straße in die Tannenburgerstraße / erste Straße links ist die Scharnhorststraße

Behindertenparkplätze

➤ **Anzahl und Lage**

acht Stellplätze auf VIP Parkplatz Scharnhorststraße, durch Schilder gekennzeichnet

➤ **Ausweis**
Behindertenparkausweis

➤ **Anmeldung**
nicht erforderlich

➤ **Zugang Stadion**
400 bis 500 m ebenerdiger,
asphaltierter Weg; Zugang zum Stadion
über Eingang Nord

DIE STADT

➤ **Touristeninfo**
Tourist-Information
Bierstraße 22-23
49074 Osnabrück
T: 0541-3232202
F: 0541-3232709
tourist-information@osnabrueck.de
www.osnabrueck.de

➤ **Behindertenbeauftragter**
Stadt hat keinen
Behindertenbeauftragten;
für Fragen: **Markus Wamhoff**
vom Behindertenforum

Behindertenforum
(Geschäftsstelle)
T: 0541-3234288
F: 0541-323154288
wamhoff.m@osnabrueck.de

➤ **Behindertenfahrdienste**
Johanniter Unfall Hilfe Osnabrück e.V.
T: 0541-6696914
F: 0541-6696919
mail@juh-osnabrueck.de
www.johanniter.de
Anmeldung eine Woche im Voraus



Direkter Draht zum Publikum: Die Spieler des VfL Osnabrück und ihre Fans feiern.

VfL Osnabrück

Malteser Hilfsdienst GmbH – Fahrdienst Georg Schnieder (Ansprechpartner)

T: 0541-505220
F: 0541-5052245
info@malteser-osnabrueck.de
www.malteser-osnabrueck.de
Anmeldung zwei Wochen im Voraus

Arbeiter-Samariter-Bund Kreisverband Osnabrück

T: 0541-957300
F: 0541-9573099
info@asb-osnabrueck.de
www.asb-osnabrueck.com
Anmeldung eine Woche im Voraus

Osna Taxi- und Mietwagen Zentrale GbR

T: 0541-16969
F: 0541-3355744
zentrale@osna-taxi.de
www.osna-taxi.de
Anmeldung eine Stunde im Voraus

Deutsches Rotes Kreuz DRK Kreisverband Osnabrück-Stadt e.V.

Konrad-Adenauer Ring 20
49074 Osnabrück
T: 0541-358380
F: 0541-3583812
petermarx@drkosnabrueck.de
www.drkosnabrueck.de

Städtische und gemeinnützige Vereine für Behinderte Du und Ich – Technik für Behinderte

Lange Straße 44
49080 Osnabrück
T: 0541-50087801
F: 0541-50087805
info@duundich-behindertentechnik.de
www.duundich-behindertentechnik.de

Lebenshilfe Osnabrück

Josef-Schwetje-Str. 17
49080 Osnabrück
T: 0541-83456
F: 0541-724883
info@lebenshilfe-osnabrueck.de
www.lebenshilfe-osnabrueck.de

Behindertentoiletten

Osnabrücker Zoo (Euroschlüssel)
Stadthaus (frei zugänglich)
Galeria Kaufhof (frei zugänglich)
weitere privat betriebene
Behindertentoiletten im Stadtgebiet
(kostenpflichtig: 0,5 Euro)

Behindertengerechte Hotels Steigenberger Hotel Remarque

Natruper-Tor-Wall 1
49076 Osnabrück
T: 0541-60960
F: 0541-6096600
osnabrueck@steigenberger.de
www.steigenberger.de
zwei behindertengerechte Zimmer
EZ ab 102 Euro,
DZ ab 125 Euro
Entfernung Stadion: ca. 3 km

Ibis Hotel Osnabrück

Blumenhaller Weg 152
49078 Osnabrück
T: 0541-40490
F: 0541-41945
0787@ibishotel.com
www.ibishotels.com
zwei behindertengerechte Zimmer
EZ ab 61 Euro,
DZ ab 89 Euro
Entfernung Stadion: ca. 5 km

➤ **Restaurant- / Kneipentipps**

Voodoo Lounge

Mindener Straße 194
49084 Osnabrück
T: 0541-1811677
F: 0541-1811676

Esthers Café und Bar

Krahnstraße 35
49074 Osnabrück
T: 0541-9989696
F: 0541-9989697

Bahnhofs Gaststätte „abgefahren“

Theodor-Heuss-Platz 2
49074 Osnabrück
T/F: 0541-3502475

Grüner Jäger (Sportkneipe)

An der Katarinenkirche 1
49074 Osnabrück
T: 0541-27360
F: 0541-227425
www.gruener-jaeger.sportkneipe.de
Treffpunkt der Fanszene, aber nicht behindertengerecht ausgestattet

➤ **Top Tipp**

Zoo Osnabrück (behindertengerechte Führungen); weitere Infos unter www.zoo-osnabrueck.de



Osnabrücker Leistungsträger: Thomas Cichon (rechts) und Thomas Reichenberger.

F.C. Hansa Rostock





CLUB

- **Geschäftsstelle**
F.C. Hansa Rostock
Trotzenburger Weg 14
18057 Rostock
T: 0381-499990
F: 0381-4999970
info@fc-hansa-rostock.de
www.fc-hansa.de

Ansprechpartner

- **Behindertenfanbeauftragte**
Christine Oldag
T: 0381-2013701
F: 0381-2013702
mail@hansafanprojekt.de
www.hansafanprojekt.de
- **Fanbeauftragter**
Axel Klingbeil
T: 0381-3770139
F: 0381-3770234
M: 0175-2915229
fanbeauftragter@fc-hansa-rostock.de

- **Ticketing**
Ticketshop
T: 0381-3770120 (Ticket-Hotline)
F: 0381-3770202
ticketmarketing@fc-hansa-rostock.de
www.hansa-ticketshop.de

Ronald Adam
T: 0381-3770121
F: 0381-3770205
ronald-adam@fc-hansa-rostock.de

- **Fanshop**
F.C. Hansa Fan-Shop
Breite-Straße 12-15
18055 Rostock
Öffnungszeiten: Mo-Fr: 10.00-20.00 Uhr,
Sa: 10.00-19.00 Uhr

- **Behindertenfanclub**
Handicap - Fanprojekt Hansa Rostock e.V.
Guido Dobbert
Kopernikusstraße 17a
18057 Rostock
T: 0381-2013701
F: 0381-2013702
mail@hansafanprojekt.de
www.hansafanprojekt.de

STADION

Allgemeine Infos

- **Kontakt**
DKB Arena
Ostseestadion GmbH & Co. KG
Kopernikusstraße 17 c
18057 Rostock
www.dkb-arena.de

- **Ansprechpartner im Stadion**
Ronald Adam (Ticketing)

Behindertenplätze

Rollstuhlfahrerplätze

- **Anzahl und Lage**
75 Plätze auf der Osttribüne; ca. fünf
Karten für Auswärtsfans, bei Bedarf mehr

- **Eingang**
Behinderteneingang Osttribüne

- **Platzierung Begleitperson**
neben dem Rollstuhlfahrer keine Sitze
vorhanden

- **Ausstattung**
komplett überdacht, ohne
Sichtbeschränkungen

F.C. Hansa Rostock



- A** = Behinderteneingang
- B** = Rollstuhlfahrerplätze
- C** = Sehbehindertenplätze

- **Preis**
5 Euro; Begleitperson frei

- **Anmeldung**
Ronald Adam (Ticketing)
keine Anmeldefrist

Sehbehindertenplätze

- **Anzahl und Lage**
zehn Plätze plus Begleitpersonen auf der Osttribüne, Block 13a
- **Eingang**
Behinderteneingang Osttribüne

- **Platzierung Begleitperson**
neben der sehbehinderten Person

- **Ausstattung**
zehn Kopfhörer vor dem Spiel von zwei wechselnden Kommentatoren am Platz verteilt und nach dem Spiel wieder eingesammelt;
Informationen über Blinden- und Sehbehinderten-Verein (Kontakt siehe unter Angaben Stadt)

- **Preis**
5 Euro; Begleitperson frei



- **Anmeldung**
Ronald Adam (Ticketing)
keine Anmeldefrist

Weitere Behindertenplätze

- **Anzahl und Lage**
unbegrenzt im Rahmen der verfügbaren Steh- und Sitzplätze; gegen Vorlage eines Behindertenausweises auf allen Plätzen Ermäßigung; Lage je nach Kategorie
- **Preise**
Kategorie 2 (gelb): 11 Euro
Kategorie 3 (grün): 13 Euro
Kategorie 4+5 (lila + rot): 16 Euro
Kategorie 6+7: 21 Euro
mit entsprechendem Ausweis zahlt Begleitperson Differenz zum vollen Preis
- **Platzierung Begleitperson**
neben der behinderten Person
- **Anmeldung**
über Ticket- oder Fanshop
keine Anmeldefrist

Behindertentoiletten

- **Anzahl und Lage**
zwei Toiletten auf der Osttribüne
- **Besonderheiten**
Zugang mit Euroschlüssel

Besonderer Service

- **Leistung**
Ansprechpartner des Hansa-Fanprojekts, mit kostenlosem Kaffee- und Teeangebot

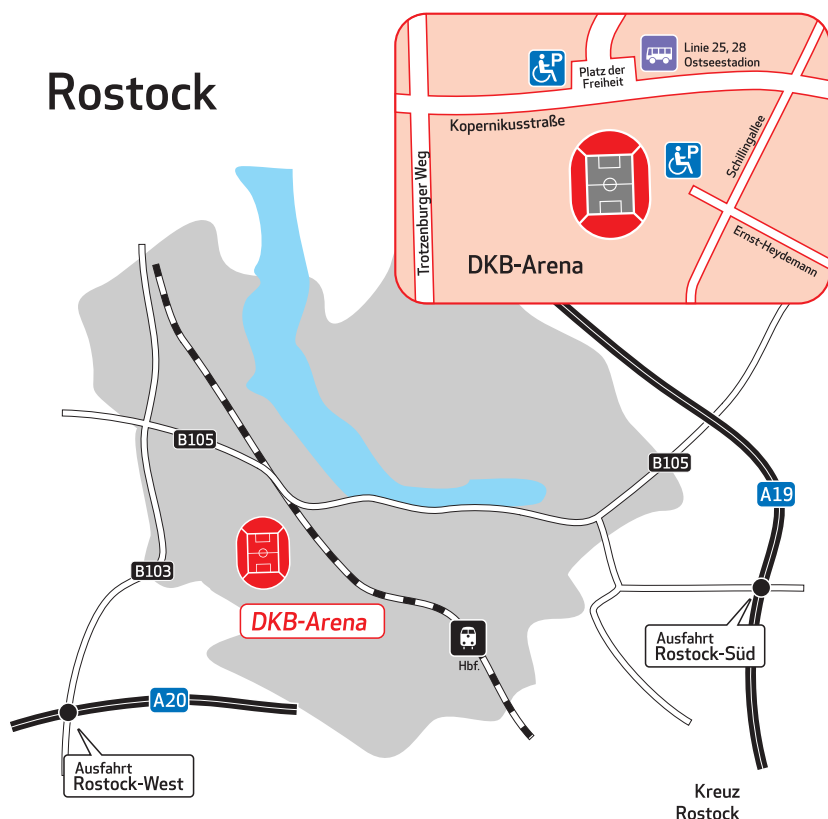
ANREISE

Rostock Hauptbahnhof



- **Kontakt Reiseplanung**
Mobilitätsservice-Zentrale (siehe S. 12)
- **Ansprechpartner DB bei notwendiger spontaner Hilfe**
3-S-Zentrale Rostock
T: 0381-2401055
F: 0381-2401054
- **Kontakt vor Ort**
Service Point am Nordausgang
- **Ausstieg**
Rollstuhlhubgeräte an allen Bahnsteigen; bei vorheriger Anmeldung sind Servicemitarbeiter täglich 6.00-22.15 Uhr beim Ein- und Ausstieg behilflich;
Aufzüge von allen Gleisen auf die Verteilerebene und von dort zu den Ausgängen Nord und Süd
- **Blindenleitsystem**
von allen Bahnsteigen in die Bahnhofshalle und zu den jeweiligen Aus- und Eingängen;
taktiles Leitsystem (Blindenleitsstreifen) und Handlaufschilder sowie Infotafeln im gesamten Bahnhof;
alle Aufzüge mit Spracherkennung
- **Behindertentoiletten**
im unteren Durchgang des Rostocker Hbf am Ausgang Nord;
Zugang mit Euroschlüssel
- **Lage Taxistand**
vor jeweiligem Ein- und Ausgang

Rostock



➤ **Taxi-Rufnummer**
Hansa-Taxi, T: 0381-685858

➤ **Weiterer Service**
Faxgerät des Service Points von
gehörlosen Reisenden nutzbar
F: 0381-2401450

Weiterfahrt mit ÖV

➤ **Bus- bzw. S- oder U-Bahnlinien / Lage**
Buslinie 27 von Hbf Nord oder Süd
Richtung Reutershagen bis Haltestelle
Ostseestadion, direkt an der DKB-

Arena; mit der S-Bahn Richtung
Warnemünde bis Haltestelle ,Holbein-
platz; mit Straßenbahn Linie 3 oder 6
Richtung Neuer Friedhof bis Haltestelle
Zoo oder mit der Linie 5 Richtung
Mecklenburger Allee bis Holbeinplatz

➤ Besonderheiten

ausschließlich Niederflurfahrzeuge
ohne Klappampen im Einsatz; erhöhte
Haltestellenstege im kompletten
Stadtbereich; minimaler Abstand
zwischen Gleis und Wagentür



→ **Weg Haltestelle → Stadion**

von sämtlichen öffentlichen Nahverkehrspunkten barrierefreier Zugang zur DKB-Arena;
Haltestelle Holbeinplatz: über die Hans-Sachs-Allee in Richtung Stadion; Dauer ca. acht Minuten
Haltestelle Zoo: über Rennbahnallee und Trotzenburger Weg rechts in die Kopernikusstraße zum Stadion; Dauer ca. zwölf Minuten

→ **Ansprechpartner öffentlicher Nahverkehr** **Rostocker Straßenbahn AG (RSAG)**

Hamburger Straße 115
18069 Rostock
T: 0381-8020
F: 0381-8022000
info@rsag-online.de
www.rsag-online.de

RSAG Kundenzentrum Hauptbahnhof

T: 0381-8021176
Öffnungszeiten:
Mo-Fr: 6.00-19.30 Uhr,
Sa/So: 8.00-19.30 Uhr

per PKW

→ **Anfahrtsbeschreibung** **über A20:**

Abfahrt Rostock West auf den Autobahnzubringer wechseln / Reutershagen-Zoo abfahren auf den Barnstorfer Ring / am Zoo links in die Rennbahnallee / über Trotzenburger Weg rechts in die Kopernikusstraße

über A19:

aus Richtung Berlin am AK Rostock auf die A20 Richtung Lübeck / ab Ausfahrt Rostock West wie oben beschrieben

über B105:

aus Richtung Stralsund B105 bis zum Holbeinplatz / links in die Karl-Marx-Straße / weiter rechts in die Schillingallee / rechts in die Kopernikusstraße

Behindertenparkplätze

→ **Anzahl und Lage**

insgesamt 100 Behindertenparkplätze auf den Parkplätzen Osttribüne und Kopernikusstraße;
Parkplatz Kopernikusstraße direkt vor der Arena;
über eine Auffahrrampe ist Eingang Osttribüne nutzbar;
vom Parkplatz Osttribüne Aufzug;
zurzeit neues Parkhaus im Bau, dort ebenfalls Behindertenparkplätze ausgewiesen

→ **Ausweis**

Parken auf dem Parkplatz Osttribüne nur mit Jahresparkausweis;
auf allen anderen Parkplätzen berechtigt der Behindertenausweis zum Parken

→ **Anmeldung**

Ronald Adam (Ticketing).
Anmeldung bis einen Tag vor dem Spiel;
bei Jahresparkausweisen erfolgt Vergabe über Wiederkaufsrecht der Jahresparkausweisbesitzer; je nach Kontingent auch neue Vergabe vor Saisonbeginn möglich

F.C. Hansa Rostock

DIE STADT

➤ **Touristeninfo**

Tourist-Information

Neuer Markt 3
18055 Rostock
T: 0381-3812370
F: 0381-3812601
touristinfo@rostock.de

➤ **Büro für Behindertenfragen der Hansestadt Rostock**

Frau Kröger
T: 0381-3811125
F: 0381-3811903
behindertenbeauftragte@rostock.de

➤ **Behindertenfahrdienste** **Behindertenverband Rostock e.V.**

Herr Munzert
T: 0381-722277
F: 0381-711133
M: 0176-11057110
info@behindertenverband-rostock.de
www.behindertenverband-rostock.de
Fahrzeiten:
täglich 8.00-22.00 Uhr
Anmeldung:
Mo-Do: 7.00-15.30 Uhr,
Fr: 7.00-14.00 Uhr
außerhalb der Zeiten über Mobil-Nr.
vier behindertengerechte Kleinbusse
mit Rollstuhllift

DRK Kreisverband Rostock

T: 0381-242420
F: 0381-2427919
Fahrzeiten:
Mo-Fr: 5.00-17.30 Uhr,
Sa/So: nach vorheriger Absprache bzw.
Anmeldung:
Mo-Fr: 4.30-18.00,
Sa/So: 9.00-12.00 Uhr
behindertengerechte Kleinbusse und PKW

➤ **Deutsches Rotes Kreuz**

Deutsches Rotes Kreuz

Kreisverband Rostock e.V.

Erich-Schlesinger-Straße 37
18059 Rostock
T: 0381-2427910
F: 0381-2427919
w.schuhmacher@drk-rostock.de
www.drk-rostock.de

➤ **Städtische und gemeinnützige Vereine für Behinderte**

Blinden- und Sehbehinderten-Verein Mecklenburg-Vorpommern e.V.

Henrik-Ibsen-Straße 20
18106 Rostock
T: 0381-7789816
F: 0381-7789815
bsvmvev@t-online.de
www.bsvmv.de

Behinderten Alternative Freizeit (baf) e.V.

Dierkower Damm 39a
18146 Rostock
T: 0381-2105300
F: 0381-2105304
info@bafev.de
www.bafev.de

Ohne Barrieren e.V.

Elemenhorster Weg 36
18109 Rostock
T: 0381-2524848
F: 0381-46139721
barrierefrei@m-vp.de
www.barrierefrei.m-vp.de

➤ **Behindertentoiletten**

am Alten Markt, Rathaus und
Universitätsplatz;
Zugang zu allen Toiletten
mit Euroschlüssel



➤ Behindertengerechte Hotels

InterCityHotel Rostock

Herweghstraße 51
18055 Rostock
T: 0381-49500
F: 0381-4950999
rostock@intercityhotel.de
www.intercityhotel.de
ein barrierefreies Zimmer,
als EZ oder DZ buchbar
EZ ab 63 Euro, DZ ab 75 Euro;
Entfernung Stadion: ca. 4 km

Ibis Rostock

Warnowufer 42-43
18057 Rostock
T: 0381-242210
F: 0381-24221444
h2208@arccor.com
www.ibishotel.com
drei barrierefreie Zimmer,
als EZ und DZ buchbar
EZ ab 52 Euro, DZ ab 67 Euro
Entfernung Stadion: ca. 3 km

➤ Restaurant- / Kneipentipps

Hanseatentreff

Trotzenburger Weg 14
18057 Rostock
T: 0381-499990
F: 0381-4999970
info@fc-hansa-rostock.de
Öffnungszeiten:
Mo-Fr: 7.30–17.00 Uhr,
an Spieltagen: 10–20 Uhr

Klock 8

Tiergartenallee 1–2
18059 Rostock
T: 0381-12165892
F: 0381-1216556
info@klock8.de
www.klock8.de

➤ Top Tipp

Hanse-Sail im August,
Weihnachtsmarkt, historische Altstadt,
Strand und Promenade im Seebad
Warnemünde



Charmante Unterstützung für den F.C. Hansa Rostock.

VfB Stuttgart



CLUB

➤ **Geschäftsstelle**

VfB Stuttgart

Mercedesstr. 109

70372 Stuttgart

T: 01805-8325463

F: 0711-55007-196

info@vfb-stuttgart.de

www.vfb-stuttgart.de

Ansprechpartner

➤ **Behindertenfanbeauftragter**

Richard Sillmann

T: 0711-426949

F: 0711-426949

M: 0163-4269490

richardsillmann@googlemail.com

➤ **Fanbeauftragte**

Ralph Klenk

T: 0711-55007221

F: 0711-5500788221

r.klenk@vfb-stuttgart.de

Peter Reichert

T: 0711-55 007220

F: 0711-55 00788 221

p.reichert@vfb-stuttgart.de

➤ **Ticketing**

Stella Schaefer

Kontakt über Geschäftsstelle

➤ **Fanshop**

Fan-Center im Carl-Benz-Center (am Stadion)

Öffnungszeiten:

Mo-Fr: 9.00-19.00 Uhr,

Sa: 10.00-15.00 Uhr

samstags an Spieltagen: 10.00 Uhr bis

zum Anpfiff und nach Abpfiff eine Stunde

sonntags an Spieltagen: 14.00 Uhr bis

zum Anpfiff und nach Abpfiff eine Stunde

Cityshop Königstraße

T: 0711-2536426

Öffnungszeiten:

Mo-Fr: 10.00-20.00 Uhr,

Sa: 10.00-18.00 Uhr

➤ **Behindertenfanclub**

Neckartalwerkstätten-Fanclub

Richard Sillmann

(Behindertenfanbeauftragter)

Hafenbahnstr. 35

70329 Stuttgart

info-ntw@caritas-stuttgart.de

Schwaben-Rolli-Power

Bianca Stoll

Quellenstr. 5

72461 Albstadt

T: 07432-15315

F: 07432-15315

VFBler@freenet.de

STADION

Allgemeine Infos

➤ **Anschrift**

Mercedes-Benz Arena

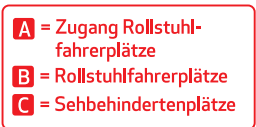
Mercedesstr. 87

70372 Stuttgart

➤ **Ansprechpartner im Stadion**

Richard Sillmann

(Behindertenfanbeauftragter)



Tor 3-6

- **Platzierung Begleitperson**
neben der sehbehinderten Person
- **Ausstattung**
20 Kopfhörer mit Kommentar von wechselnden SWR-Kommentatoren;
Ausgabe der Kopfhörer vor dem Spiel im Block, werden nach dem Spiel wieder eingesammelt
- **Preis**
6 Euro inkl. Begleitperson
- **Anmeldung**
Peter Reichert (Fanbeauftragter)
Anmeldung bei Topspielen so früh wie möglich, sonst bis spätestens acht Tage vor dem jeweiligen Spiel

weitere Behindertenplätze

- **Anzahl und Lage**
je nach Verfügbarkeit in der Untertürkheimer Kurve
- **Art**
Sitzplätze mit Beinfreiheit
- **Eingang**
Tor 1
- **Platzierung Begleitperson**
neben der Person mit Behinderung
- **Preis**
13 Euro; gleicher Preis für Begleitpersonen von Behinderten mit B-Kennzeichnung im Ausweis
- **Anmeldung**
Richard Sillmann
(Behindertenfanbeauftragter)

Behindertentoiletten

- **Anzahl und Lage**
elf, rund um das Stadion aufgeteilt:
EnBW-Tribüne und Kurvenbereich
- **Besonderheiten**
nur von Personen mit Behinderung benutzbar, mit Euroschlüssel

Sonstiges

- **Besonderer Service**
Deckenausgabe auf Nachfrage,
Stadionführungen für Rollstuhlfahrer
(Anmeldung bei Frau Zink,
T: 01805-8325463)

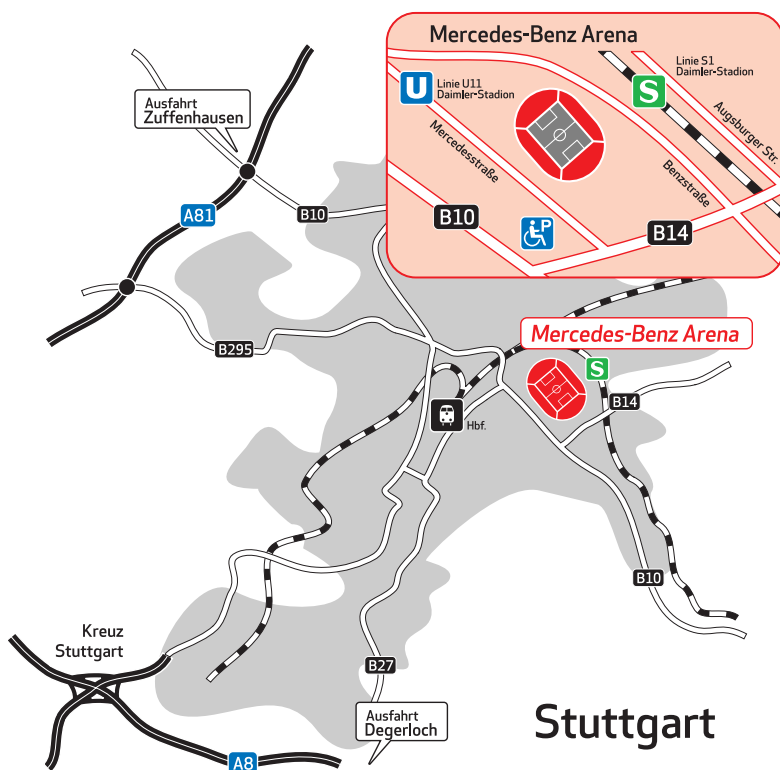
ANREISE

Stuttgart Hauptbahnhof



- **Kontakt Reiseplanung**
Mobilitätsservice-Zentrale (siehe S. 12)
- **Ansprechpartner DB bei notwendiger spontaner Hilfe**
3-S-Zentrale Stuttgart
T: 0711-20921055
F: 0711-20921054
- **Kontakt vor Ort**
Service Point am Mittelausgang
(durchgehend besetzt)
- **Ausstieg**
ausschließlich mit Rollstuhlhubgerät;
alle Gleise ebenerdig mit der
Bahnhofshalle verbunden, S-Bahn-

VfB Stuttgart



Tiefbahnhof sowie die Stadtbahn-Haltestelle über Aufzug

- **Blindenleitsystem**
nicht vorhanden
- **Behindertentoiletten**
zwei Behindertentoiletten in der öffentlichen Toilette am Mittelausgang; mit Euroschlüssel zu öffnen
- **Lage Taxistand**
barrierefrei erreichbar vor dem Nordausgang

- **Taxi-Rufnummer**
zentraler Taxiruf: 0711-19410

Weiterfahrt mit ÖV

- **Bus- bzw. S- oder U-Bahnlinien / Lage**
mit der Stadtbahn Linie U11 Richtung Mercedes-Benz Arena/Schleyer-Halle: Sonderlinie, die nur bei Großveranstaltungen fährt; Haltestelle Neckarpark (Mercedes-Benz)

S-Bahn-Linie S1 Richtung Plochingen direkt bis Haltestelle Neckarpark (Mercedes-Benz)

➤ **Besonderheiten**

Alle Haltestellen der Linien U11 und S1 sind Hochbahnsteige mit minimalem Abstand zwischen Gleis und Zugtür.

➤ **Weg Haltestelle → Stadion**

S-Bahn-Haltestelle mit Aufzug, die Stadtbahn-Haltestelle ebenerdig; ca. 500 m bis zum Stadion, barrierefrei bis zu den Rollstuhlfahrerplätzen

➤ **Ansprechpartner öffentlicher Nahverkehr**

Stuttgarter Straßenbahnen AG

Schockenriedstraße 50
70565 Stuttgart
T: 0711-78853333
F: 0711-78857777
service@mail.ssb-ag.de
www.ssb-ag.de

per PKW

➤ **Anfahrtsbeschreibung**

von Richtung München, Augsburg, Ulm: A8 an der Anschlussstelle Wendlingen in Richtung Esslingen/Stuttgart abbiegen / B10 Richtung Bad Cannstatt

von Richtung Singen (A81), Karlsruhe (A8): am Autobahnkreuz Stuttgart Richtung Stuttgart-Zentrum abbiegen / B14 bis Bad Cannstatt

von Richtung Frankfurt, Heilbronn: A81 Ausfahrt Zuffenhausen auf B10 Richtung Bad Cannstatt

von Richtung Aalen, Schwäbisch Gmünd, Waiblingen: B14 Richtung Stuttgart bis zur Ausfahrt Bad Cannstatt/Mercedes-Benz Arena allgemein: Beschilderungen mit einem

Fußball-Symbol von den Autobahnen über die B10 oder B14 direkt zur Mercedes-Benz Arena

Behindertenparkplätze

➤ **Anzahl und Lage**

190 auf P2 entlang Mercedesstraße

➤ **Ausweis**

Behindertenparkausweis (blauer Ausweis) oder Schwerbehinderten-ausweis

➤ **Anmeldung**

bei PKW-Parkplätzen keine Anmeldung erforderlich
Anfahrt mit behindertengerechten Reisebussen: Anmeldung über **Richard Sillmann** (Behindertenfanbeauftragter) (Busunternehmen und Kennzeichen erforderlich); Anmeldung bis spätestens drei Tage vor dem Spiel

➤ **Zugang Stadion**

über Tor 1 / Marathontor / Behindertenplätze, Helfer des VfB Stuttgart stehen notfalls zur Verfügung; Ausschilderung im Stadion

DIE STADT

➤ **Touristeninfo**

Touristik-Information "i-PUNKT"

Königstraße 1A
70173 Stuttgart
(gegenüber dem Hauptbahnhof)
T: 0711-2228240
F: 0711-2228253
info@stuttgart-tourist.de
www.stuttgart-tourist.de

VfB Stuttgart

▮ Behindertenbeauftragter

Dr. Dr. Hans-Otto Tropp

F: 0711-2168282

▮ Behindertenfahrdienste

Arbeiter-Samariter-Bund

Verwaltung Regionalverband Stuttgart

T: 0711-95484810

F: 0711-95484899

www.asbstuttgart.de

Anmeldung eine Woche im Voraus;

Transport von maximal vier Rollstühlen;

Anfahrtpauschale 8,80 Euro

Körperbehinderten-Verein Stuttgart e.V.

T: 0711-24837440

F: 0711-24837474

g.landau@kbv-stuttgart.de

www.kbv-stuttgart.de

Anmeldung drei Tage im Voraus;

Fahrten rund um die Uhr möglich;

Begleitpersonen möglich

▮ Städtische und gemeinnützige Vereine für Behinderte

Aktive Behinderte in Stuttgart und

Umgebung

Zentrum für selbstbestimmtes Leben
behinderter Menschen Stuttgart e.V.

Reinsburgstr. 56

70178 Stuttgart

T: 0711-7801858

F: 0711-2204133

info@aktive-behinderte.de

www.aktive-behinderte.de

Deutsches Rotes Kreuz

Deutsches Rotes Kreuz - Kreisverband
Stuttgart e.V.

Zentrum Mobile Dienste

Bellingweg 16 A

70372 Stuttgart - Bad Cannstatt

T: 0711-2808211 oder

0711-2808210

F: 0711-28081323

zmd@drk-stuttgart.de

▮ Sonstige spezielle Dienstleistungen für Behinderte

kostenloser Behinderten-Reiseführer
mit Sehenswürdigkeiten, erhältlich in
der Touristik-Information "i-PUNKT"

▮ Behindertentoiletten

Hauptbahnhof,

Mercedesstr. 109 (VfB Gaststätte),

Mercedes-Benz-Museum,

Daimler-Stadion;

teilweise Euroschlüssel erforderlich

▮ Behindertengerechte Hotels

Hilton Garden Inn

Stuttgart NeckarPark

Mercedesstraße 75

70372 Stuttgart

T: 0711-900550

F: 0711-90055100

Sales.StuttgartNeckarPark@hilton.com

www.hilton.de/stuttgartneckarpark

zwei behindertengerechte Zimmer

ab 119 Euro (ohne Frühstück)

Stadion in unmittelbarer Nähe

Maritim Hotel Stuttgart

Seidenstraße 34

70174 Stuttgart

T: 0711-9420

F: 0711-9421000

reservierung@maritim.de

www.maritim.de

fünf behindertengerechte Zimmer

(nur Queensizebett)

EZ ab 116 Euro, DZ ab 153 Euro

(behindertengerechtes Zimmer mit

normalem Zimmer durch Tür verbunden)

Entfernung Stadion:
ca. 10 Autominuten

Hotel Ibis Stuttgart City

Marienplatz 8-10
70178 Stuttgart
T: 0711-120640
F: 0711-12064160
H3284-RE@accor.com
www.ibishotel.com
zwei behindertengerechte Zimmer
(nur Einzelbelegung möglich; durch
Stufe abgetrenntes Bad)
EZ ab 59 Euro
Entfernung Stadion: ca. 10 km

Restaurant- / Kneipentipps **Bistro 21**

8. Stock des Hauptbahnhofs
Arnulf-Klett-Platz
70173 Stuttgart (Mitte)
T: 0711-2998489
F: 0711-2998459
www.bistro21.de
über Nord-Eingang, dann Aufzug
(7. Stock)

Sports Bistro

Mercedesstr. 87
70372 Stuttgart
T: 0711-55341670

Clubrestaurant des VfB Stuttgart

Mercedesstraße 109
70372 Stuttgart (Bad Cannstatt)
T: 0711-556697

Ailenbergblick

Clubgaststätte des
Behindertenfanclubs
Neckartalwerkstätten
Hafenbahnstraße 35
70329 Stuttgart
T/F: 0711-321239

Top Tipp der Stadt Stuttgart

Kunstmuseum Stuttgart
(www.kunstmuseum-stuttgart.de),
Haus der Geschichte Baden-
Württemberg (www.hdgbw.de),
Mercedes-Benz-Museum
(www.mercedes-benz.com/museum)



Rollstuhlfahrer unter den Fans des VfB Stuttgart auf dem Weg zu ihren Plätzen in der Mercedes-Benz Arena.

SV Wehen Wiesbaden





CLUB

➤ **Geschäftsstelle**

Mainzer Straße 98-102
65189 Wiesbaden
T: 0611-504010
F: 0611-50401444
info@sv-wehen.de
www.svw-w.de

Ansprechpartner

➤ **Behindertenfanbeauftragte**

Ursula Hofmann
T: 0611-50401145
F: 0611-50401444
u.hofmann@sv-wehen.de

➤ **Fanbeauftragter**

Günther Schäfer
T: 06128-6356
F: 06128-6356
M: 0174-2482213
fanbeauftragter@sv-wehen.de

➤ **Ticketing**

über Geschäftsstelle (**Ursula Hofmann**)

➤ **Fanshop**

Sport Schlossbauer
Kesselbachstraße 1
65232 Taunusstein-Hahn
Kontakt über Geschäftsstelle
Öffnungszeiten:
Mo-Fr: 9.00-13.00 Uhr und 15.00-
18.30 Uhr, Sa: 9.00-14.00 Uhr

STADION

Allgemeine Infos

➤ **Anschrift**

BRITA-Arena
Berliner Straße 9
65189 Wiesbaden

➤ **Ansprechpartner im Stadion**

Stadionzentrale
T: 0611-17057051

Behindertenplätze

Rollstuhlfahrerplätze

➤ **Anzahl und Lage**

15 Plätze (davon fünf für auswärtige Fans) auf der Haupttribüne Süd-Ost

➤ **Eingang**

Eingang 4, Diagonaltor Süd-Ost

➤ **Platzierung Begleitperson**

Sitzplätze direkt hinter den Rollstuhlfahrern

➤ **Ausstattung**

überdacht, keine Sichtbehinderung, zwei Meter neben dem Spielfeld

➤ **Preis**

7,00 Euro inkl. Begleitperson

➤ **Anmeldung**

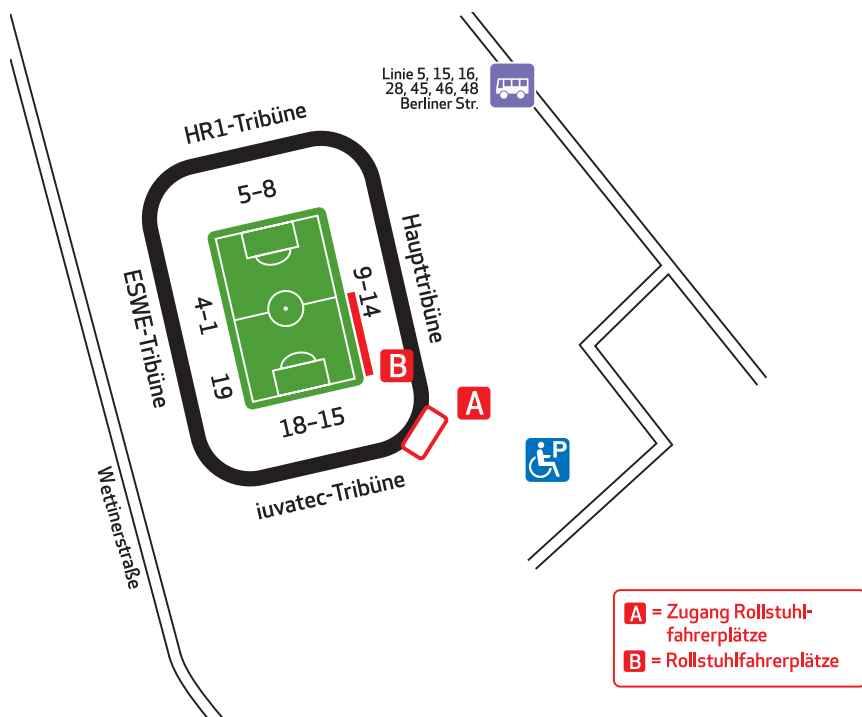
bei **Ursula Hofmann**
(Behindertenfanbeauftragte)
bis spätestens drei Tage vor dem Spiel

weitere Behindertenplätze

➤ **Anzahl und Lage**

variable Anzahl ermäßigter Tickets
(bis 50 %) bei entsprechendem Ausweis

SV Wehen Wiesbaden



Platzierung Begleitperson

neben der behinderten Person

Preise

Kategorie D: ermäßigt 12,50 Euro

Kategorie F: ermäßigt 7,00 Euro

Gast-Stehplatz: ermäßigt 7,00 Euro

Gast Sitzplatz: Normalpreis 25,00 Euro (keine Ermäßigung)

freier Eintritt für Begleitperson von Schwerbehinderten (Karte erforderlich, bei Anmeldung anzugeben)

Anmeldung

über Geschäftsstelle, spätestens drei Tage vor dem Spiel

Behindertentoiletten

Anzahl und Lage

zwei, direkt hinter dem Diagonaltor Süd-Ost

Besonderheiten

ausschließlich von behinderten Personen zu nutzen, jederzeit geöffnet; Personal vom Roten Kreuz hilfsbereit in unmittelbarer Nähe

Sonstiges

Besonderer Service

Clubmitarbeiter am Haupttor geleiten behinderte Fans zu ihren Plätzen.

ANREISE

Wiesbaden Hauptbahnhof



- **Kontakt Reiseplanung**
Mobilitätsservice-Zentrale (siehe S. 12)
- **Ansprechpartner DB bei notwendiger spontaner Hilfe**
3-S-Zentrale (Mainz):
T: 06131-151055
F: 06131-151054
- **Kontakt vor Ort**
Service Point in der Mitte der Querhalle
T: 0611-709251
F: 0611-709350
- **Ausstieg**
ebenerdig bis zum Ausgang
(Gleise im EG, weil Kopfbahnhof);
zwei Hublifte vorhanden;
Servicepersonal beim Ein- und Ausstieg
behilflich
(Mo-Fr: 6.00-19.50 Uhr,
Sa/So: 9.00 Uhr-18.50 Uhr,
Anmeldung erforderlich)
- **Blindenleitsystem**
vom Eingangsbereich bis zu den
Gleisen in Form von weißen, geriffelten
Platten
- **Behindertentoiletten**
eine Behindertentoilette in der
Querhalle gegenüber Gleis 8/9;
22.00-6.00 Uhr als Nachttoilette
im Betrieb;
Öffnung mit Euroschlüssel
- **Lage Taxistand**
vor Ausgang Ost

➤ Taxi-Rufnummern

zentraler Taxiruf: 0611-333333

Weiterfahrt mit ÖV

➤ Bus- bzw. S- oder U-Bahnlinien / Lage

Buslinien 16 Richtung Südfriedhof,
28 Richtung Am Brand, 45 Richtung
John-F.-Kennedy-Straße, 46 Richtung
Hochheim/Wicker; alle Linien bis
Haltestelle Berliner Straße

➤ Besonderheiten

an Wochenenden ausschließlich Einsatz
von Niederflurbussen mit Klapprampen

➤ Weg zum Stadion

ca. 50 m ebenerdig und asphaltiert

➤ Ansprechpartner öffentlicher Nahverkehr

ESWE Verkehrs GmbH
Gartenfeldstraße 18
65189 Wiesbaden
T: 0611-45022450
F: 0611-45022850
www.eswe-verkehr.de

per PKW

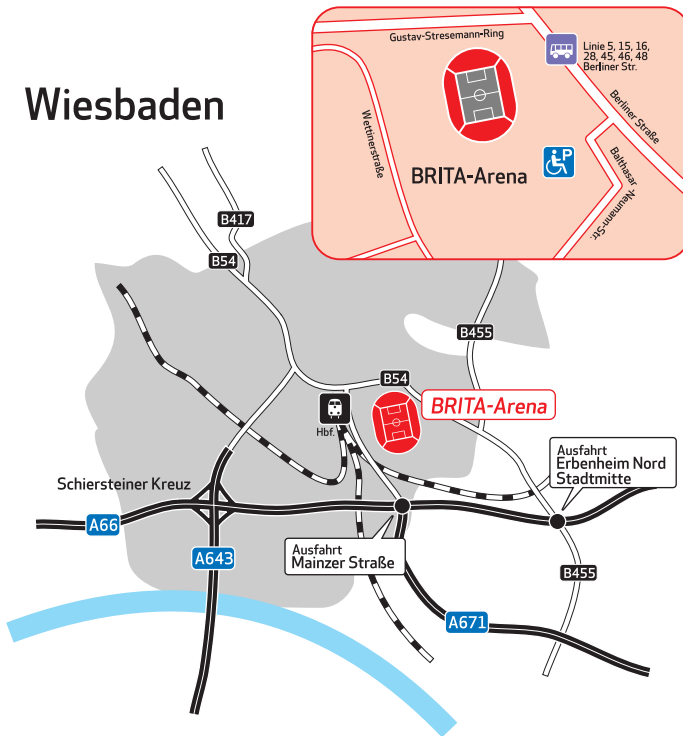
➤ Anfahrtsbeschreibung aus Norden:

A3 aus Richtung Köln / Ausfahrt
Wiesbaden-Niedernhausen / rechts ab
nach Wiesbaden-Naurod / weiter auf
B455 Nauroder Straße / geradeaus auf
New-York-Straße (L3037) /
bei Berliner Straße links abbiegen /
Parkplatzbeschilderung folgen

aus Westen:

A66 aus Richtung Rüdesheim oder A643
aus Richtung Mainz / am Schiersteiner

Wiesbaden



Kreuz Richtung Frankfurt / Ausfahrt Wiesbaden-Erbenheim Richtung Stadtmitte / geradeaus auf Berliner Straße / Parkplatzbeschilderung folgen

aus Osten:

A66 aus Richtung Frankfurt / Ausfahrt Wiesbaden-Erbenheim Richtung Stadtmitte / geradeaus auf Berliner Straße / Parkplatzbeschilderung folgen

aus Süden:

A67 oder A5 aus Richtung Mannheim/ Heidelberg / ab Darmstädter Kreuz auf A67 / ab Rüsselsheimer Dreieck auf A60 / ab Mainspitz-Dreieck auf A671 Richtung Wiesbaden / auf Mainzer Straße stadt-

einwärts / Parkplatzbeschilderung folgen

Behindertenparkplätze

▮ Anzahl und Lage

zehn Plätze unmittelbar neben Eingang 4 (direkt an der Berliner Straße)

▮ Ausweis

blauer Parkausweis

▮ Anmeldung

nicht erforderlich

▮ Zugang Stadion

befestigter Weg (ca. 50 m) mit geringer

Steigung zum Stadion;
Behindertenplätze innerhalb des
Stadions ausgeschildert

▮ Behindertenkoordinator

Jürgen Bischoff

T: 0611-313629

F: 0611-315927

juergen.bischoff@freenet.de

▮ Behindertenfahrdienste

Behindertenfahrdienst des DRK

Wiesbaden

T: 0611-4687255

F: 0611-4687119

info@kv-wiesbaden.drk.de

www.kv-wiesbaden.drk.de

Anmeldung mindestens eine Woche vor
dem Spiel

DIE STADT

▮ Touristeninfo

Tourist Info Wiesbaden

Marktstraße 6

65183 Wiesbaden

T: 0611-1729930

F: 0611-1729798

tourist-service@wiesbaden.de

www.wiesbaden.de



Die Fanschals über den Köpfen des Anhangs beim SV Wehen Wiesbaden.

SV Wehen Wiesbaden

Wiesbadener Taxizentrale

T: 0611-333333

F: 0611-301066

wtz@taxiwiesbaden.de

www.taxiwiesbaden.de

Anmeldung mindestens eine Woche vor dem Spiel

Deutsches Rotes Kreuz

Deutsches Rotes Kreuz Wiesbaden

Flachstr. 6

65197 Wiesbaden

T: 0611-46870

F: 0611-4687119

info@kv-wiesbaden.drk.de

www.kv-wiesbaden.drk.de



Schnappschuss aus der 2007 eröffneten BRITA-Arena in Wiesbaden.

- **Städtische und gemeinnützige Vereine für Behinderte**
Arbeitskreis der Behinderten-Organisationen
Joachim Mast
T: 0611-5326967
joachim.mast@t-online.de

Gemeinnütziger Verein für Behindertenhilfe Wiesbaden - RTK e.V.
Hagenauer Str. 45
65203 Wiesbaden
T: 0611-928200
F: 0611-1749244
www.wfb-wiesbaden.de
ringes@wfb-wiesbaden.de

- **Sonstige spezielle Dienstleistungen für Behinderte**
Online-Portal für Menschen mit Behinderung:
www.barrierefrei-wiesbaden.de
Infos zu Veranstaltungen und Projekten im Raum Wiesbaden
- **Behindertentoiletten**
Wilhelmstraße (vor dem Staatstheater), Im Rathaus i.d.R. mit Euroschlüssel zu öffnen

- **Behindertengerechte Hotels**
Motel One
Kaiser-Friedrich-Ring 81
65185 Wiesbaden
T: 0611-4502080
F: 0611-45020810
wiesbaden@motel-one.com
www.motel-one.com
zwei behindertengerechte Zimmer
EZ ab 49 Euro, DZ ab 59 Euro
Entfernung Stadion: ca. 3,7 km

Dorinth Pallas
Auguste-Viktoria-Str. 15
65185 Wiesbaden
T: 0611-33060
F: 0611-33061000
info.wiesbaden@dorinth.com
www.dorinth.com
zwei behindertengerechte Zimmer
EZ ab 118 Euro, DZ ab 138 Euro
Entfernung Stadion: ca. 2,2 km

Hotel Crowne Plaza
Bahnhofstr. 10-12
65185 Wiesbaden
T: 0611-1620
F: 0611-304599
Sales@crowneplaza-wiesbaden.de
www.crowneplaza.de
ein behindertengerechtes Zimmer
DZ ab 116 Euro
Entfernung Stadion: ca. 2,7 km

- **Restaurant- / Kneipentipps**
Park Café
Wilhelmstraße 36
65183 Wiesbaden
T: 0611-3413246
F: 0611-3416735
www.park-cafe-wiesbaden.de
info@park-cafe-wiesbaden.de

Pinte im Dorinth Pallas
Auguste-Viktoria-Str. 15
65185 Wiesbaden
Infos siehe Dorinth Pallas Hotel

- **Top Tipp der Stadt Wiesbaden**
Schloss Freudenberg (behindertengerechte Führungen zum Fühlen, Tasten, Dunkelbar und vieles mehr)
Infos unter
www.schlossfreudenberg.de

VfL Wolfsburg



CLUB

➤ **Geschäftsstelle**

VfL Wolfsburg

In den Allerwiesen 1
38446 Wolfsburg
T: 05361-89030
F: 05361-8903150
fussball@vfl-wolfsburg.de
www.vfl-wolfsburg.de

Ansprechpartner

➤ **Behindertenfanbeauftragter**

Mike Compagnone

T: 05361-8935510
F: 05361-8935520
M: 0172-5107661
mike.compagnone@
fanprojekt-wolfsburg.de

➤ **Fanbeauftragter**

Holger Ballwanz

T: 05361-8903491
F: 05361-890490
M: 0175-5242011
holger.ballwanz@vfl-wolfsburg.de

➤ **Ticketing**

VfL-Ticketcenter

T: 05361-8903903
F: 05361-8903900
kartenservice@vfl-wolfsburg.de

➤ **Fanshop**

Fanshop an der VOLKSWAGEN ARENA

T: 05361-8903903
F: 05361-8903900
fussball@vfl-wolfsburg.de
Öffnungszeiten:
Mo-Fr: 10.00-17.00 Uhr,
Sa: nur an Spieltagen

City-Fanshop

Kaufhofpassage 6
38440 Wolfsburg
T: 05361-8481334
F: 05361-8481328
fanshop@vfl-wolfsburg.de
Öffnungszeiten:
Mo-Fr: 10.00-18.00 Uhr,
Sa: 10.00-14.00 Uhr

➤ **Behindertenfanclub**

Die Treuen Seelen

Klaus Nickel

Reislinger Str. 83
38440 Wolfsburg
M: 0172-1880939
klaus.nickel@wolfsburg.de

STADION

Allgemeine Infos

➤ **Anschrift**

VOLKSWAGEN ARENA

In den Allerwiesen 1
38446 Wolfsburg
www.volkswagen-arena.de

➤ **Ansprechpartner im Stadion**

Mike Compagnone

(Behindertenbeauftragter)

Behindertenplätze

Rollstuhlfahrerplätze

➤ **Anzahl und Lage**

80 Plätze (davon acht für auswärtige Fans), auf der Gegengerade (Osttribüne, 1. Reihe) dazu sieben VIP-Rollstuhlfahrerplätze im Business-Club

VfL Wolfsburg



➤ Eingang

zu den normalen Plätzen:
über Marthontor Nordost und Südost;
Zufahrt über eine Rampe; Eingang zum
Business-Club: über den VIP-Eingang

➤ Platzierung Begleitperson

auf Klappsitz hinter dem
Rollstuhlfahrer; im Business-Club
hinter dem Rollstuhlfahrer

➤ Ausstattung

überdacht, jedoch kein Regenschutz;
leichte Sichtbehinderung wegen eines
Schutzgitters

Preis

5 Euro; Begleitperson frei
VIP-Rollstuhlfahrerplätze: 150 Euro
inkl. Begleitperson

➤ Anmeldung

Mike Compagnone

(Behindertenfanbeauftragter)
oder über Ticketing
Anmeldung so früh wie möglich

Sehbehindertenplätze

➤ Anzahl und Lage

zehn und zehn Begleitpersonen
im Block A oberhalb des Marthontors
im Südwesten des Stadions

➤ Eingang

Deutsche BKK Wöfikurve

➤ Platzierung Begleitperson

in der Reihe dahinter

➤ Ausstattung

zehn Funkkopfhörer mit eigenem

Kommentar; Ausgabe der Kopfhörer vor dem Spiel an den Plätzen durch den Sehbehinderten-Kommentator, nach dem Spiel dort wieder eingesammelt

➤ **Preis**

12 Euro; Begleitperson frei

➤ **Anmeldung**

über Ticketing; keine Anmeldefrist

weitere Behindertenplätze

➤ **Anzahl und Lage**

unbegrenzt; Ermäßigung für Schwerbehinderte in den Sitzplatzkategorien A, B, C, D, F sowie für die Stehplatzkategorie G; Lage je nach Kategorie

➤ **Platzierung Begleitperson**

neben der behinderten Person

➤ **Preise**

bei Topspielen (gegen Schalke, Bremen, HSV, Bayern sowie Stuttgart) bzw. normalen Spielen:

Kat. A: 41 Euro/36 Euro

Kat. B: 37 Euro/32 Euro

Kat. C: 30 Euro/25 Euro

Kat. D: 25 Euro/22 Euro

Kat. F: 19 Euro/16 Euro

Kat. G: 11 Euro/8 Euro

mit B im Ausweis Begleitpersonen frei

➤ **Anmeldung**

über Ticketing

Behindertentoiletten

➤ **Anzahl und Lage**

vier Toiletten auf der Gegengerade am Marathontor 2 und 3 neben der Rampe, am Haupteingang (Mixed-Zone) und im

Businessclub (1. OG, Nutzung nur mit Businesskarte)

➤ **Besonderheiten**

Toiletten an Spieltagen geöffnet; Ordner kontrollieren den Zugang

Besonderer Service

➤ **Leistung**

Ordner mit kostenlosen Getränken für Rollstuhlfahrer; Angebot von behindertengerechten Führungen: ausschließlich während der Geschäftszeiten des VfL Wolfsburg (Mo-Fr: 9.00-17.00 Uhr); Voranmeldung bei **Heike Andres** (T: 05361-8903123) mindestens einen Tag im Voraus; Schwerbehinderte bei Vorlage des Ausweises 3 Euro

ANREISE

Wolfsburg Hauptbahnhof



➤ **Kontakt Reiseplanung**

Mobilitätsservice-Zentrale (siehe S. 12)

➤ **Ansprechpartner DB bei notwendiger spontaner Hilfe**

3-S-Zentrale Braunschweig

T: 0531-7041055

F: 0531-7041054

3-S-Zentrale.Braunschweig@bahn.de

➤ **Kontakt vor Ort**

Serviceteam am Bahnsteig

Reisecentrum in der Empfangshalle

VfL Wolfsburg

➤ **Ausstieg**

Ein-/Ausstieg auf allen Bahnsteigen mit Rollstuhlhubgerät möglich;
Weg in die Bahnhofshalle über Aufzüge auf den Bahnsteigen;
Servicemitarbeiter Mo-So 6.15-22.15 Uhr beim Ein- und Ausstieg behilflich

➤ **Blindenleitsystem**

geriffelte Kacheln von den Bahnsteigen bis zu den Aufzügen und den Treppenabgängen

➤ **Behindertentoilette**

eine Behindertentoilette befindet sich in der Bahnhofshalle;
Zugang mit Euro-Schlüssel rund um die Uhr

➤ **Lage Taxistand**

direkt vor dem Ausgang des Bahnhofs, auf dem Willy-Brandt-Platz vor der P+R-Anlage

➤ **Taxi-Rufnummer**

zentraler Taxiruf, T: 05361-23023

Weiterfahrt mit ÖV

➤ **Bus- bzw. S- oder U-Bahnlinien / Lage**

vom ZOB (ca. 250 m vom Hbf) Steig 6 mit der Buslinie 201 Richtung Nordfriedhof/Käsdorf oder Linie 202 Richtung Wendschott bis zur Haltestelle Schloss (barrierefrei) oder Haltestelle Autostadt (nicht barrierefrei)

➤ **Besonderheit**

überwiegend Einsatz von Niederflerbussen mit Klapprampe (nicht im Fahrplan ausgewiesen);
Bestellung von Niederflerbussen zum gewünschten Termin einen Tag im

Voraus über die Leitstelle
(T: 05361-189327)

➤ **Weg Haltestelle → Stadion**

von Haltestelle Schloss stufenloser Weg über die Feuerwehreinfaahrt der Arena (Hintereingang); von Haltestelle Autostadt nur über Stufen

➤ **Ansprechpartner öffentlicher Nahverkehr**

Wolfsburger Verkehrs-GmbH WVG
Borsigstraße 28
38446 Wolfsburg
T: 05361-1890
F: 05361-189338
info@wvg.de
www.wvg.de

per PKW

➤ **Anfahrtsbeschreibung über A2:**

über AK Wolfsburg/Königsutter auf die A39 Richtung Wolfsburg / Abfahrt Wolfsburg-West Richtung Wolfsburg, Autostadt, auf die Heinrich-Nordhoff-Straße / bis zum Berliner Ring, dort links, Richtung Vorsfeld / über die Berliner Brücke, danach rechts auf die Parkplätze P1, P2 und P Ost;
ins Navigationssystem „In den Allerwiesen“ eingeben;
für die Parkplätze P3 und P4 dem Berliner Ring bis zur B188 folgen, dort rechts auf die B188; Parkplätze ausgeschildert

aus Osten/Westen:

über die B188 auf die Parkplätze P3 und P4 am Allerpark / der B188 Richtung Wolfsburg Vorsfeld folgen; Parkplätze ausgeschildert



Wolfsburg

Behindertenparkplätze

➤ Anzahl und Lage

137 Plätze, davon 80 für Rollstuhlfahrer im Ostbereich der Arena
12 auf dem Parkplatz P1
30 auf dem Parkplatz P2
15 auf dem Parkplatz Allerpark P3 und P4

➤ Ausweis

Eintrittskarte zugleich Zufahrtberechtigung für Rollstuhlfahrerparkplätze auf P Ost; ansonsten für P1, P2 und P Ost Sonderparkgenehmigung erforderlich;

diese ist schriftlich unter Vorlage des Behindertenausweises beim Kartenkauf zu beantragen

Preis für Tagesparkkarte: 20 Euro, ab 50% Behinderungsgrad 10 Euro, ab 80% Behinderungsgrad kostenfrei

➤ Anmeldung

für Rollstuhlfahrerplätze nicht erforderlich; alle anderen Parkplätze spätestens eine Woche vor dem Spiel

VfL Wolfsburg

➤ Zugang Stadion

Rollstuhlfahrerparkplätze im Ostbereich direkt an der Arena; P1 und P2 ca. 3 Min. entfernt; P 3 und P4 ca. 5 Min. entfernt
Wegweiser zur Arena und den Eingängen vorhanden, Weg ins Stadion barrierefrei

DIE STADT

➤ Touristeninfo

M.PUNKT Wolfsburg
Mobilitäts- & Tourismus-Zentrum
Willy-Brandt-Platz 3
38440 Wolfsburg
T: 05361-899930
F: 05361-8999394
tourist@wolfsburg.de
www.wolfsburg-marketing.de
Öffnungszeiten:
Mo-So: 9.00-18.00 Uhr

➤ Behindertenbeauftragte

Gudrun Kneiske-Spitzer
T: 05361-282895
F: 05361-282488
behindertenbeauftragte@stadt.wolfsburg.de

➤ Sonstige spezielle Dienstleistungen für Behinderte

Internetportal mit vielen Informationen zum barrierefreien Reisen in Niedersachsen:
www.barrierefrei-reisen.de

➤ Behindertenfahrdienste

Rollstuhl Mobil - Stefan Platz
T: 05361-24635
F: 05361-881033
M: 0177-5756372
stefan.platz@t-online.de
www.rollstuhlmobil.de
Anmeldung zwei Tage vor Fahrtantritt



Die Vereinsfahne hochhalten für die Mannschaft des VfL Wolfsburg.

Rollstuhl Fahr-Service - Torsten Bach

T: 05361-7015756
M: 0176-23366321

bach@rfs-wob.de
www.rfs-wob.de

Anmeldung kurzfristig möglich,
am besten per Mobil-Nr.

➤ **Deutsches Rotes Kreuz**

DRK – Kreisverband Wolfsburg

Walter-Flex-Weg 10
38446 Wolfsburg
T: 05361-82620
F: 05361-52051
nfo@drk-wolfsburg.de
www.drk.wolfsburg.de

➤ **Städtische und gemeinnützige Vereine für Behinderte**

Wolfsburger Betreuungsverein e.V.

Seilerstraße. 6
38440 Wolfsburg
T: 05361-27870
F: 05361-278722
info@wob-bv.de
www.wob-bv.de

➤ **Behindertentoiletten**

Porschestraße,
Nordkopfcenter (ZOB),
Brandenburger Platz ; Zugang zu allen
Toiletten mit Euroschlüssel

➤ **Behindertengerechte Hotels**

TRYP Wolfsburg

Willy-Brandt-Platz 2
38440 Wolfsburg
T: 05361-899000
F: 05361-899444
tryp.wolfsburg@solmelia.com
www.solmelia.com
ein barrierefreies Zimmer
als EZ ab 77 Euro,

als DZ ab 90 Euro
Entfernung Stadion: ca. 4 km

Holiday Inn Wolfsburg Citycentre

Rathausstraße 1
38440 Wolfsburg
T: 05361-2070
F: 05361-207981
info.hi-wolfsburg-citycentre@
queensgruppe.de
www.wolfsburg-citycentre-holiday-inn.de
ein behindertengerechtes Zimmer
EZ: ab 83 Euro,
DZ: ab 98 Euro
Entfernung Stadion: ca. 3 km

➤ **Restaurant- / Kneipentipps** **Soccer-Café in der VOLKSWAGEN ARENA**

In den Allerwiesen
38446 Wolfsburg
T: 05361-861516
F: 05361-655896

In der Autostadt

StadtBrücke
38440 Wolfsburg
T: 05361-406116 (zentrale Info- und
Reservierungsnummer)
F: 0800-329288678238
service@autostadt.de
www.autostadt.de

➤ **Top Tipp der Stadt Wolfsburg**

Autostadt Wolfsburg – Automuseum,
VW-Werkführungen, Restaurants u.a.
StadtBrücke
38440 Wolfsburg
T: 0800-288678238
F: 0800-329288678238
service@autostadt.de
www.autostadt.de

BBAG – für ein barrierefreies Fußballerlebnis

1999 trafen sich erstmals in Fanclubs organisierte Fußballfans mit Behinderung und so genannte Behindertenfanbeauftragte der Clubs, um sich gemeinsam auszutauschen und die Öffentlichkeit auf ihre Belange rund um die Sportart Nummer eins aufmerksam zu machen. Im Juni 2003 wurde aus diesem lockeren Zusammenschluss ein Verein: die Bundesbehindertenfanarbeitsgemeinschaft aller Fußball-Ligen e. V. (BBAG). Bereits in den Jahren vor der Vereinsgründung konnte die BBAG positive Entwicklungen im

deutschen Fußball begleiten. So verfügen fast alle Clubs der Bundesliga und 2. Bundesliga über einen Behindertenfanbeauftragten. Die DFL und die BBAG waren sich darin einig, den zahlreichen Fußballfans mit Behinderungen einen festen Ansprechpartner im Club zu bieten. Ein Ziel, das in der Vergangenheit wesentlicher Antriebsmotor für die in der BBAG engagierten Personen war.

Die große Herausforderung war die Vergabe der Fußball-Weltmeisterschaft



Rollstuhlfahrerplätze in der Stuttgarter Mercedes-Benz Arena: Die Bundesliga-Clubs haben sich auf die große Nachfrage eingestellt.

2006 an Deutschland. Es wurde ein sehr enger Kontakt zum Organisationskomitee WM 2006 aufgebaut. Der fruchtbare

Gedankenaustausch war für alle Planenden bei Neu- und Umbauarbeiten sehr hilfreich. Ausgangspunkt der Zusammenarbeit mit

„Ein wichtiges Handbuch“



**Interview mit dem
BBAG-Vorsitzenden
Jochen Dohm**

Die Bundesbehindertenfanarbeitsgemeinschaft (BBAG) als direkte Interessenvertretung weiß um die Bedürfnisse behinderter Fußballfans. Wie hoch ist Ihrer Meinung nach die Bedeutung eines Bundesliga-Reiseführers?

Jochen Dohm: „Wir freuen uns, dass die DFL Deutsche Fußball Liga GmbH in Kooperation mit der Deutschen Bahn AG und in Zusammenarbeit mit der BBAG eine neue Auflage des inzwischen vergriffenen Bundesliga-Reiseführers für Menschen mit Behinderung herausbringt. Mit der Erstauflage wurde ein wichtiges Handbuch für behinderte Fußballfans entwickelt. Dass dieses Projekt nun weitergeführt wird, begrüßen wir sehr.“

Wer profitiert von diesem Angebot?

Dohm: „Der Reiseführer will behinderten Fans helfen, die Stadien zu erreichen und sich in den Stadien wohlfühlen. Hierzu zählen Rollstuhlnutzer, blinde und stark sehbehinderte Personen, aber auch jene, die auf Grund einer Gehbehinderung, ihres hohen Alters oder sonstiger Umstände in ihrer Mobilität eingeschränkt sind. Der Reiseführer leistet damit einen echten Beitrag zur Selbstbestimmung und Gleichberechtigung behinderter Menschen.“

Welche Unterstützung wird mit dem Bundesliga-Reiseführer geboten?

Dohm: „Mittlerweile haben alle Clubs der Bundesliga und 2. Bundesliga eine ganze Reihe spezieller Einrichtungen für ihre behinderten Fans. Neben Rollstuhlfahrerplätzen sind dies vor allem Angebote, die sehbehinderten und blinden Fans das Stadionerlebnis ermöglichen. Die Nachfrage ist sehr groß. Der Bundesliga-Reiseführer ist als eine Art Ergänzung dazu zu verstehen. Menschen mit Behinderung finden hier all die Angaben, die sie benötigen, um von zu Hause zu jedem Fußballstadion der Bundesliga und 2. Bundesliga zu gelangen und dort das Spiel genießen zu können.“

Wie bewerten Sie das Engagement der DFL und der Bahn?

Dohm: „Mit diesem Projekt unterstreicht die DFL, dass die behinderten Fußballfans für sie eine bedeutende Zielgruppe darstellt. Der Bundesliga-Reiseführer zeigt auf, was bereits alles getan wurde. Gleichzeitig ist es gut, einen Partner wie die Bahn an der Seite zu haben, die das für ihren Bereich unterstützt und damit auch die breite Öffentlichkeit sensibilisiert. Das trägt zur Komfortverbesserung bei und ist auch für die anderen Unternehmen ein deutliches Zeichen.“





dem FIFA WM-OK waren die „Qualitätsstandards für behinderte Besucher der FIFA WM-Stadien 2006“, die von der BBAG im April 2001 erarbeitet und dem WM-OK bzw. DFB vorgelegt wurden und die über diesen Weg auch alle WM-Bewerberstädte erreichten. Auch die Behindertenfanbeauftragten der Clubs aus den potenziellen Ausrichterstädten wurden fortan immer wieder in die Prozesse beratend eingebunden. Inzwischen haben die Veranstalter der nächsten EURO 2012 in Polen und der Ukraine Vertreter der BBAG zum Gedankenaustausch eingeladen. Die Arbeit der BBAG wird damit auch international anerkannt und wertgeschätzt.

Die Vereinsstruktur ermöglicht, dass obwohl nur eingetragene Vereine – im Wesentlichen also Fußballclubs und als Verein konstituierte Fanclubs – offiziell Mitglieder werden können, trotzdem Vertreter aller Vereine und aller Fanclubs aktiv an der Arbeit der BBAG mitwirken können und sollen. Die wesentlichen Aktivitäten werden in einem Beirat diskutiert, der praktisch allen Beteiligten, also natürlichen und juristischen Personen, offen steht.

Der Beirat der BBAG leistet also eine gute Vorarbeit, weil hier auf breiter Basis die Diskussionen ausführlich geführt werden. Damit ist die BBAG zum Sprachrohr für Menschen mit Behinderung geworden, wenn es um das Thema Fußball geht. Sie versteht sich als Dachverband, der die Interessen aller Fußballfans mit Behinderung gegenüber den Institutionen des deutschen und des internationalen Fußballs vertritt, somit auch ein kompetenter Partner für die DFL Deutsche Fußball Liga GmbH und den DFB ist.

Hauptaufgaben und Ziele

1. Interessenvertretung aller Fußballfans mit Behinderung (organisiert in Fanclubs oder nicht)

2. Bindeglied zwischen

- Fußballfans mit und ohne Behinderung
- DFL / DFB und Fans mit Behinderung
- Clubs und Fans mit Behinderung
- Stadionbetreibern und Fans mit Behinderung
- der Öffentlichkeit und Fans mit Behinderung

3. Kontaktvermittlung zu den Fans anderer Clubs

Die BBAG ist eine Vereinigung für engagierte behinderte und nichtbehinderte Fußballfans. Wer auch immer sich als Fußballfan fühlt, ist für die BBAG Bezugsperson, als Einzelperson oder in Vereinen oder Gruppierungen organisiert.

Es geht also für die Mitarbeit in der BBAG nicht um Funktionsträger innerhalb der Clubs, sondern um Menschen mit Behinderung.

Die BBAG hält einmal im Jahr eine Mitgliederversammlung ab, in der die Themen des Jahres beraten und entschieden werden. Der ständige Mitgliederzuwachs zeigt, dass Menschen mit Behinderung sich im umfassenden Sinne hier vertreten fühlen.

Die BBAG ist auf Partner angewiesen, die ihre Arbeit unterstützen. Wer Interesse an einer Zusammenarbeit hat, kann sich über die Homepage www.bbagg-online.de einen ersten Eindruck verschaffen und über info@bbagg-online.de direkt Kontakt mit dem Vorstand der BBAG aufnehmen.

Unsere Erfolgs-Elf



So eine starke Mannschaft gibt es nur bei Premiere.

Seit 17 Jahren zeigt Premiere die Bundesliga live. Mit leidenschaftlicher Kompetenz und bisher mehr als 500 Konferenzschaltungen. Dazu eine hochwertige Berichterstattung mit erfahrenen Kommentatoren, umfassenden Spielanalysen und exklusiven Hintergrundberichten. Erleben Sie jedes Spiel in unserer Traumaufstellung. Nur bei Premiere.

DBS – Unterstützung für Fans mit Handicap

„Eine wertvolle Hilfe für behinderte Fußballfreunde“



**Interview mit
Karl Hermann Haack,
Vorsitzender des
Deutschen Behinderten-
sportverbandes e.V.**

Mit dem neuen Bundesliga-Reiseführer für Menschen mit Behinderung unterstützen die DFL Deutsche Fußball Liga GmbH und die Deutsche Bahn AG behinderte Fußballfans beim Besuch in den Stadien der Bundesliga und 2. Bundesliga. Wie bewerten Sie diese Aktion?

Karl Hermann Haack: „Ich sehe dies als sehr positiv an und begrüße dieses Projekt. Menschen mit Behinderung sind bei Reisen auf eine Menge Informationen angewiesen. Der Reiseführer bietet alle relevanten Informationen aus einer Hand. Die DFL und die Deutsche Bahn haben durch ihre Zusammenarbeit bei diesem Projekt eine wertvolle Hilfe für behinderte Fußballfans geschaffen.“

Wo sehen Sie die meisten Schwierigkeiten von behinderten Fußballfans bei der Begleitung ihrer Mannschaft?

Haack: „Insbesondere die Anreise ist für behinderte Menschen mit großen Problemen verbunden. Aus eigener Beobachtung kann ich sagen, dass die Deutsche Bahn hier ein besonderes Angebot für behinderte Menschen bereit hält. Damit ist sie weltweit führend und nimmt eine Vorbildfunktion für viele andere Unternehmen ein.“

Sie vertreten die Belange von aktiven behinderten Sportlern in Deutschland. Sehen Sie eine Veränderung in der Wahrnehmung behinderter Spitzensportler?

Haack: „Die öffentliche Wahrnehmung von Sportlerinnen und Sportlern mit Behinderung nimmt deutlich zu. Auch in den Medien spielt das Thema eine immer größere Rolle, vor allem vor und während der Paralympics. Um nur ein Beispiel zu nennen: ARD und ZDF haben ihre Übertragungszeiten von zehn Stunden aus Athen auf knapp einhundert Stunden aus Peking ausgeweitet. Das freut uns alle und die Sportfans natürlich sehr.“ ■



Ein Hublift hilft beim unproblematischen Aussteigen aus dem ICE.

Wir sind der Partner des Fußballs: Und zwar jeder auf seinem Platz.

Die Deutsche Bahn und der Fußball – ein eingespieltes Team.

Mit Fußball kennen wir uns aus. Als international gefragter Mobilitäts- und Logistikdienstleister sind wir immer wieder erste Wahl, wenn es darum geht, große Fußballerevents zu begleiten. Denn wir sorgen stets zuverlässig für einen reibungslosen Ablauf rund um das Spiel. So kümmern wir uns zum Beispiel an jedem Bundesliga-Spieltag darum, dass hunderttausende Fans rechtzeitig zum Anpfiff im Stadion sind. Mehr über unser Fußball-Engagement erfahren Sie unter www.bahn.de/fan-ecke.

Zukunft bewegen. Deutsche Bahn.







IMPRESSUM

Herausgeber:

DFL Deutsche Fußball Liga GmbH
Guillettstraße 44-46
60325 Frankfurt am Main
T: 069-65005-0
F: 069-65005-555
info@bundesliga.de
www.bundesliga.de

Verantwortlich: Tom Bender

Leitung:

Christian Pfennig

Redaktion und Koordination:

Ulrike Siebert

Mitarbeit:

Alex Jacob, Daniel Dillmann, Kirsten Hackmann, Thorsten Kratzner, Thomas Schneider (alle DFL), Ellen Engel, Irene Liebau, Tanya Stötzer (alle DB), Dr. Ralf Bockstedte, Jochen Dohm (beide BBAG)

Kooperationen:

Andy Meyer, Katja Beck

Gestaltung und Produktion:

Sportverlag Europa Medien AG, Zürich

Schlussredaktion:

Dr. Harro Schweizer, Berlin

Fotoredaktion:

Witters Sport-Presse-Fotos GmbH,
Hamburg

Bildnachweis:

Witters Sport-Presse-Fotos GmbH,
Hamburg; DFL Deutsche Fußball Liga
GmbH; Deutsche Bahn AG, Alfred Harder;
Revierfoto.com, GASPA/G. Schiffmann

Grundlayout:

CLAUSEN + REITSMA Medienwerkstatt
GmbH, Euskirchen

Grafiken:

Ingo Thiel, Frankfurt

Druck:

B&K Offestdruck GmbH, Ottersweier

Stand: 15. Juli 2008

Für die Richtigkeit und Vollständigkeit der Informationen wird keine Gewähr übernommen.
Hinweise und Anregungen an info@bundesliga.de

DFL Deutsche Fußball Liga GmbH
Guiollettstraße 44-46
60325 Frankfurt am Main
T: 069 65005-0
F: 069 65005-557
E: info@bundesliga.de

www.bundesliga.de





In Kooperation mit:



Bundesliga-Reiseführer für Menschen mit Behinderung

Saison 2008/2009

